

**LEY DISCIPLINA
FINANCIERA
31-12-2025**

ESTADO DE SITUACION FINANCIERA AL 31 DE DICIEMBRE DEL 2025

LEY DE DICIPLINA FINANCIERA AL 31 DE DICIMBRE 2025

- Estado de Situación Financiera Detallado-LDF
- Informe Analítico de la Deuda pública y otros pasivos- LDF
- Informe Analítico de Obligaciones diferentes de financiamientos LDF
- Balance presupuestario- LDF
- Estado Analítico de Ingresos Detallado
- Estado Analítico del Ejercicio del Presupuesto de Egresos

Detallado-LDF por:

- Objeto de Gasto
- Clasificación administrativa
- Clasificación Funcional
- Clasificación de Servicios personales por categoría
- Proyecciones de Ingresos
- Proyecciones de Egresos
- Resultados de Ingresos
- Resultados de Egresos
- Informe Estudios Actuariales
- Guía de Cumplimiento

SISTEMA ESTATAL PARA EL DESARROLLO INTEGRAL DE LA FAMILIA (a)					
Estado de Situación Financiera Detallado - LDF					
Al 31 de diciembre de 2024 y al 31 de diciembre de 2025 (b)					
(PESOS)					
Concepto (c)	2025 (d)	31 de diciembre de 2024 (e)	Concepto (c)	2025 (d)	31 de diciembre de 2024 (e)
ACTIVO			PASIVO		
Activo Circulante			Activo Circulante		
a. Efectivo y Equivalentes (a=a1+a2+a3+a4+a5+a6+a7)	126,675,913	85,163,269	a. Cuentas por Pagar a Corto Plazo (a=a1+a2+a3+a4+a5+a6+a7+a8+a9)	307,782,419	808,411,537
a1) Efectivo	15,000	15,000	a1) Servicios Personales por Pagar a Corto Plazo	6,956,611	6,748,209
a2) Bancos/Tesorería	70,817,039	84,290,975	a2) Proveedores por Pagar a Corto Plazo	17,802	1,316,108
a3) Bancos/Depositos y Otros	0	0	a3) Contratación por Obras Públicas por Pagar a Corto Plazo	271,151,904	773,539,507
a4) Inversiones Temporales (Hasta 3 meses)	55,843,674	877,295	a4) Participaciones y Aportaciones por Pagar a Corto Plazo	0	0
a5) Fondos con Afectación Específicas	0	0	a5) Transferencias Otorgadas por Pagar a Corto Plazo	0	0
a6) Depósitos de Fondos de Terceros en Garantía y/o Administración	0	0	a6) Intereses, Comisiones y Otros Gastos de la Deuda Pública por Pagar a Corto Plazo	0	0
a7) Otros Efectivos y Equivalentes	0	0	a7) Retenciones y Contribuciones por Pagar a Corto Plazo	17,517,896	19,612,849
b. Derechos a Recibir Efectivo o Equivalentes (b=b1+b2+b3+b4+b5+b6+b7)	730,667,142	781,737,528	a8) Devoluciones de la Ley de Ingresos por Pagar a Corto Plazo	0	0
b1) Inversiones Financieras de Corto Plazo	0	0	a9) Otras Cuentas por Pagar a Corto Plazo	12,138,206	7,194,470
b2) Cuentas por Cobrar a Corto Plazo	730,647,266	781,730,681	b. Documentos por Pagar a Corto Plazo (b=b1+b2+b3)	0	0
b3) Deudores Diversos por Cobrar a Corto Plazo	19,876	6,947	b1) Documentos Comerciales por Pagar a Corto Plazo	0	0
b4) Ingresos por Recuperar a Corto Plazo	0	0	b2) Documentos con Contratación por Obras Públicas por Pagar a Corto Plazo	0	0
b5) Deudores por Anticipos de la Tesorería a Corto Plazo	0	0	b3) Otros Documentos por Pagar a Corto Plazo	0	0
b6) Préstamos Otorgados a Corto Plazo	0	0	c. Porción a Corto Plazo de la Deuda Pública a Largo Plazo (c=c1+c2)	0	0
b7) Otros Derechos a Recibir Efectivo o Equivalentes a Corto Plazo	0	0	c1) Porción a Corto Plazo de la Deuda Pública	0	0
c. Derechos a Recibir Bienes o Servicios (c=c1+c2+c3+c4+c5)	5,205	8,918	c2) Porción a Corto Plazo de Arrendamiento Financiero	0	0
c1) Anticipo a Proveedores por Adquisición de Bienes y Prestación de Servicios a Corto Plazo	5,205	8,918	d. Títulos y Valores a Corto Plazo	0	0
c2) Anticipo a Proveedores por Adquisición de Bienes Inmuebles y Muebles a Corto Plazo	0	0	e. Pasivos Diferidos a Corto Plazo (e=e1+e2+e3)	0	0
c3) Anticipo a Proveedores por Adquisición de Bienes Intangibles a Corto Plazo	0	0	e1) Ingresos Cobrados por Adelantado a Corto Plazo	0	0
c4) Anticipo a Contratistas por Obras Públicas a Corto Plazo	0	0	e2) Intereses Cobrados por Adelantado a Corto Plazo	0	0
c5) Otros Derechos a Recibir Bienes o Servicios a Corto Plazo	0	0	e3) Otros Pasivos Diferidos a Corto Plazo	0	0
d. Inventarios (d=d1+d2+d3+d4+d5)	0	0	f. Fondos y Bienes de Terceros en Garantía y/o Administración a Corto Plazo (f=f1+f2+f3+f4+f5+f6)	0	0
d1) Inventario de Mercancías para Venta	0	0	f1) Fondos en Garantía a Corto Plazo	0	0
d2) Inventario de Mercancías Terminadas	0	0	f2) Fondos en Administración a Corto Plazo	0	0
d3) Inventario de Mercancías en Proceso de Elaboración	0	0	f3) Fondos Contingentes a Corto Plazo	0	0
d4) Inventario de Materias Primas, Materiales y Suministros para Producción	0	0	f4) Fondos de Fideicomisos, Mandatos y Contratos Análogos a Corto Plazo	0	0
d5) Bienes en Tránsito	0	0	f5) Otros Fondos de Terceros en Garantía y/o Administración a Corto Plazo	0	0
e. Almacenes	1,183,205	529,649	f6) Valores y Bienes en Garantía a Corto Plazo	0	0
f. Estimación por Pérdida o Deterioro de Activos Circulantes (f=f1+f2)	0	0	g. Provisiones a Corto Plazo (g=g1+g2+g3)	0	0
f1) Estimaciones para Cuentas Incobrables por Derechos a Recibir Efectivo o Equivalentes	0	0	g1) Provisión para Demandas y Juicios a Corto Plazo	0	0
f2) Estimación por Deterioro de Inventarios	0	0	g2) Provisión para Contingencias a Corto Plazo	0	0
g. Otros Activos Circulantes (g=g1+g2+g3+g4)	0	0	g3) Otras Provisiones a Corto Plazo	0	0
g1) Valores en Garantía	0	0	h. Otros Pasivos a Corto Plazo (h=h1+h2+h3)	-3,221,104	0
g2) Bienes en Garantía (excluye depósitos de fondos)	0	0	h1) Ingresos por Clasificar	0	0
g3) Bienes Derivados de Embargos, Decomisos, Asseguramientos y Dación en Pago	0	0	h2) Recaudación por Participar	0	0
g4) Adquisición con Fondos de Terceros	0	0	h3) Otros Pasivos Circulantes	-3,221,104	0
IA. Total de Activos Circulantes (IA = a + b + c + d + e + f + g)	858,531,465	887,459,364	IIA. Total de Pasivos Circulantes (IIA = a + b + c + d + e + f + g + h)	304,561,316	808,411,537
Activo No Circulante			Pasivo No Circulante		
a. Inversiones Financieras a Largo Plazo	0	0	a. Cuentas por Pagar a Largo Plazo	0	0
b. Derechos a Recibir Efectivo o Equivalentes a Largo Plazo	3,779,348	593,610	b. Documentos por Pagar a Largo Plazo	0	0
c. Bienes Inmuebles, Infraestructura y Construcciones en Proceso	137,826,964	137,826,964	c. Deuda Pública a Largo Plazo	0	0
d. Bienes Muebles	110,866,825	105,931,208	d. Pasivos Diferidos a Largo Plazo	0	0
e. Activos Intangibles	1,975,196	1,240,009	e. Fondos y Bienes de Terceros en Garantía y/o en Administración a Largo Plazo	0	0
f. Depreciación, Deterioro y Amortización Acumulada de Bienes	-107,496,308	-98,937,600	f. Provisiones a Largo Plazo	0	0
g. Activos Diferidos	1,364,025,712	1,366,534,733	IIB. Total de Pasivos No Circulantes (IIB = a + b + c + d + e + f)	0	0
h. Estimación por Pérdida o Deterioro de Activos no Circulantes	0	0	II. Total del Pasivo (II = IIA + IIB)	304,561,316	808,411,537
i. Otros Activos no Circulantes	0	0	HACIENDA PÚBLICA/PATRIMONIO		
IB. Total de Activos No Circulantes (IB = a + b + c + d + e + f + g + h + i)	1,510,977,738	1,513,169,824	IIIA. Hacienda Pública/Patrimonio Contribuido (IIIA = a + b + c)	618,259	618,259
I. Total del Activo (I = IA + IB)	2,369,509,204	2,390,649,188	a. Aportaciones	618,259	618,259
			b. Donaciones de Capital	0	0
			c. Actualización de la Hacienda Pública/Patrimonio	0	0
			IIIB. Hacienda Pública/Patrimonio Generado (IIIB = a + b + c + d + e)	2,064,329,629	1,571,619,392
			a. Resultado del Ejercicio (Ahorro/ Desahorro)	91,886,478	1,782,215,107
			b. Resultados de Ejercicios Anteriores	3,855,992,527	2,103,777,420
			c. Revalúos	1,824,228	1,824,228
			d. Reservas	0	0
			e. Rectificaciones de Resultados de Ejercicios Anteriores	-1,885,373,605	-2,206,197,365
			IIIC. Exceso o Insuficiencia en la Actualización de la Hacienda Pública/Patrimonio (IIIC = a + b)	0	0
			a. Resultado por Posición Monetaria	0	0
			b. Resultado por Tenencia de Activos no Monetarios	0	0
			III. Total Hacienda Pública/Patrimonio (III = IIIA + IIIB + IIIC)	2,064,947,889	1,572,237,651
			IV. Total del Pasivo y Hacienda Pública/Patrimonio (IV = II + III)	2,369,509,204	2,390,649,188


C.P. EDITH VIRGINIA MUÑOZ GUTIERREZ
DIRECTORA DE PLANEACIÓN Y ADMINISTRACIÓN


VIRGINIA ZÚÑIGA MALDONADO
DIRECTORA GENERAL

SISTEMA ESTATAL PARA EL DESARROLLO INTEGRAL DE LA FAMILIA (a)							
Informe Analítico de la Deuda Pública y Otros Pasivos - LDF							
Del 1 de Enero al 31 de Diciembre de 2025 (b)							
(PESOS)							
Denominación de la Deuda Pública y Otros Pasivos	Saldo al 31 de diciembre de 2024 (d)	Disposiciones del Periodo	Amortizaciones del Periodo	Revaluaciones, Reclasificaciones y Otros Ajustes	Saldo Final del Periodo (h)	Pago de Intereses del Periodo	Pago de Comisiones y demás costos asociados durante el Periodo
(c)	(d)	(e)	(f)	(g)	h=d+e-f+g	(i)	(j)
1. Deuda Pública (1=A+B)	0	0	0	0	0	0	0
A. Corto Plazo (A=a1+a2+a3)	0	0	0	0	0	0	0
a1) Instituciones de Crédito	0	0	0	0	0	0	0
a2) Títulos y Valores	0	0	0	0	0	0	0
a3) Arrendamientos Financieros	0	0	0	0	0	0	0
B. Largo Plazo (B=b1+b2+b3)	0	0	0	0	0	0	0
b1) Instituciones de Crédito	0	0	0	0	0	0	0
b2) Títulos y Valores	0	0	0	0	0	0	0
b3) Arrendamientos Financieros	0	0	0	0	0	0	0
2. Otros Pasivos	808,411,537				304,561,316		
3. Total de la Deuda Pública y Otros Pasivos	808,411,537	0	0	0	304,561,316	0	0
4. Deuda Contingente 1 (Informativo)	0	0	0	0	0	0	0
A. Deuda Contingente 1					0		
B. Deuda Contingente 2					0		
C. Deuda Contingente XX					0		
5. Valor de Instrumentos Bono Cupón Cero 2 (Informativo)	0	0	0	0	0	0	0
A. Instrumento Bono Cupón Cero 1					0		
B. Instrumento Bono Cupón Cero 2					0		
C. Instrumento Bono Cupón Cero XX					0		

1. Se refiere a cualquier Financiamiento sin fuente o garantía de pago definida, que sea asumida de manera solidaria o subsidiaria por las Entidades Federativas con sus Municipios, organismos descentralizados y empresas de participación estatal mayoritaria y fideicomisos, locales o municipales, y por los Municipios con sus respectivos organismos descentralizados y empresas de participación municipal mayoritaria.

2. Se refiere al valor del Bono Cupón Cero que respalda el pago de los créditos asociados al mismo (Activo).

Obligaciones a Corto Plazo (k)	Monto Contratado (l)	Plazo Pactado (m)	Tasa de Interés (n)	Comisiones y Costos Relacionados (o)	Tasa Efectiva (p)
6. Obligaciones a Corto Plazo (Informativo)	0	0	0	0	0
A. Crédito 1					
B. Crédito 2					
C. Crédito XX					

C.P. EDITH VIRGINIA MUÑOZ GUTIERREZ
DIRECTORA DE PLANEACION Y ADMINISTRACION

VIRGINIA ZUNIGA MALDONADO
DIRECTORA GENERAL

SISTEMA ESTATAL PARA EL DESARROLLO INTEGRAL DE LA FAMILIA (a)										
Informe Analítico de Obligaciones Diferentes de Financiamientos - LDF										
Del 1 de Enero al 31 de Diciembre de 2025 (b)										
(PESOS)										
Denominación de las Obligaciones Diferentes de Financiamiento	Fecha del Contrato	Fecha de inicio de operación del proyecto	Fecha de vencimiento	Monto de la inversión pactado	Plazo pactado	Monto promedio mensual del pago de la contraprestación	Monto promedio mensual del pago de la contraprestación correspondiente al pago de inversión	Monto pagado de la inversión al XX de XXXX de 20XX	Monto pagado de la inversión actualizado al XX de XXXX de 20XX	Saldo pendiente por pagar de la inversión al XX de XXXX de 20XX
(c)	(d)	(e)	(f)	(g)	(h)	(i)	(j)	(k)	(l)	(m = g - l)
A. Asociaciones Público Privadas (APP's) (A=a+b+c+d)	0	0	0	0	0	0	0	0	0	0
a) APP 1										0
b) APP 2										0
c) APP 3										0
d) APP XX										0
B. Otros Instrumentos (B=a+b+c+d)	0	0	0	0	0	0	0	0	0	0
a) Otro Instrumento 1										0
b) Otro Instrumento 2										0
c) Otro Instrumento 3										0
d) Otro Instrumento XX										0
C. Total de Obligaciones Diferentes de Financiamiento (C=A+B)	0	0	0	0	0	0	0	0	0	0



C.P. EDITH VIRGINIA MUÑOZ GUTIERREZ
DIRECTORA DE PLANEACION Y
ADMINISTRACION



VIRGINIA ZUÑIGA MALDONADO
DIRECTORA GENERAL

SISTEMA ESTATAL PARA EL DESARROLLO INTEGRAL DE LA FAMILIA (a)
Balance Presupuestario - LDF
Del 1 de Enero al 31 de Diciembre de 2025 (b)
(PESOS)

Concepto (c)	Estimado/ Aprobado (d)	Devengado	Recaudado/ Pagado
A. Ingresos Totales (A = A1+A2+A3)	1,135,257,408	1,152,145,306	1,152,145,306
A1. Ingresos de Libre Disposición	668,482,081	678,988,432	678,988,432
A2. Transferencias Federales Etiquetadas	466,775,327	473,156,874	473,156,874
A3. Financiamiento Neto	0	0	0
B. Egresos Presupuestarios¹ (B = B1+B2)	1,146,356,429	1,107,276,269	1,100,301,857
B1. Gasto No Etiquetado (sin incluir Amortización de la Deuda Pública)	679,581,102	632,052,898	625,078,486
B2. Gasto Etiquetado (sin incluir Amortización de la Deuda Pública)	466,775,327	475,223,371	475,223,371
C. Remanentes del Ejercicio Anterior (C = C1 + C2)	11,099,020	8,139,998	8,139,998
C1. Remanentes de Ingresos de Libre Disposición aplicados en el periodo	11,099,020	8,139,998	8,139,998
C2. Remanentes de Transferencias Federales Etiquetadas aplicados en el periodo			
I. Balance Presupuestario (I = A - B + C)	0	53,009,035	59,983,447
II. Balance Presupuestario sin Financiamiento Neto (II = I - A3)	0	53,009,035	59,983,447
III. Balance Presupuestario sin Financiamiento Neto y sin Remanentes del Ejercicio Anterior (III= II - C)	-11,099,020	44,869,037	51,843,449


Concepto	Aprobado	Devengado	Pagado
E. Intereses, Comisiones y Gastos de la Deuda (E = E1+E2)	0	0	0
E1. Intereses, Comisiones y Gastos de la Deuda con Gasto No Etiquetado			
E2. Intereses, Comisiones y Gastos de la Deuda con Gasto Etiquetado			
IV. Balance Primario (IV = III + E)	-11,099,020	44,869,037	51,843,449

Concepto	Estimado/ Aprobado	Devengado	Recaudado/ Pagado
F. Financiamiento (F = F1 + F2)	0	0	0
F1. Financiamiento con Fuente de Pago de Ingresos de Libre Disposición			
F2. Financiamiento con Fuente de Pago de Transferencias Federales Etiquetadas			
G. Amortización de la Deuda (G = G1 + G2)	0	0	0
G1. Amortización de la Deuda Pública con Gasto No Etiquetado			
G2. Amortización de la Deuda Pública con Gasto Etiquetado			
A3. Financiamiento Neto (A3 = F - G)	0	0	0

Concepto	Estimado/ Aprobado	Devengado	Recaudado/ Pagado
A1. Ingresos de Libre Disposición	668,482,081	678,988,432	678,988,432
A3.1 Financiamiento Neto con Fuente de Pago de Ingresos de Libre Disposición (A3.1 = F1 - G1)	0	0	0
F1. Financiamiento con Fuente de Pago de Ingresos de Libre Disposición	0	0	0
G1. Amortización de la Deuda Pública con Gasto No Etiquetado	0	0	0
B1. Gasto No Etiquetado (sin incluir Amortización de la Deuda Pública)	679,581,102	632,052,898	625,078,486
C1. Remanentes de Ingresos de Libre Disposición aplicados en el periodo		8,139,998	8,139,998
V. Balance Presupuestario de Recursos Disponibles (V = A1 + A3.1 - B1 + C1)	-11,099,020	55,075,531	62,049,944
VI. Balance Presupuestario de Recursos Disponibles sin Financiamiento Neto (VI = V - A3.1)	-11,099,020	55,075,531	62,049,944

Concepto	Estimado/ Aprobado	Devengado	Recaudado/ Pagado
A2. Transferencias Federales Etiquetadas	466,775,327	473,156,874	473,156,874
A3.2 Financiamiento Neto con Fuente de Pago de Transferencias Federales Etiquetadas ($A3.2 = F2 - G2$)	0	0	0
F2. Financiamiento con Fuente de Pago de Transferencias Federales Etiquetadas	0	0	0
G2. Amortización de la Deuda Pública con Gasto Etiquetado	0	0	0
B2. Gasto Etiquetado (sin incluir Amortización de la Deuda Pública)	466,775,327	475,223,371	475,223,371
C2. Remanentes de Transferencias Federales Etiquetadas aplicados en el periodo		0	0
VII. Balance Presupuestario de Recursos Etiquetados ($VII = A2 + A3.2 - B2 + C2$)	0	-2,066,497	-2,066,497
VIII. Balance Presupuestario de Recursos Etiquetados sin Financiamiento Neto ($VIII = VII - A3.2$)	0	-2,066,497	-2,066,497

LA DIFERENCIA CORRESPONDE A PREVISIONES PARA SERVICIOS PERSONALES
REMANENTES DE EJERCICIOS ANTERIORES



C.P. EDITH VIRGINIA MUÑOZ GUTIERREZ
DIRECTORA DE PLANEACION Y ADMINISTRACION




VIRGINIA ZÚÑIGA MALDONADO
DIRECTORA GENERAL


SISTEMA ESTATAL PARA EL DESARROLLO INTEGRAL DE LA FAMILIA (a)
Estado Analítico de Ingresos Detallado - LDF
Del 1 de Enero al 31 de Diciembre 2025 (b)
(PESOS)

Concepto (c)	Ingreso					Diferencia (e)
	Estimado (d)	Ampliaciones/ (Reducciones)	Modificado	Devengado	Recaudado	
Ingresos de Libre Disposición						
A. Impuestos			0			0
B. Cuotas y Aportaciones de Seguridad Social			0			0
C. Contribuciones de Mejoras			0			0
D. Derechos			0			0
E. Productos	5,825,000	1,637,470	7,462,470	6,274,777	6,274,777	449,777
F. Aprovechamientos	0	0	0	0	0	0
G. Ingresos por Ventas de Bienes y Prestación Servicios	0	15,467,878	15,467,878	15,467,878	15,467,878	15,467,878
H. Participaciones (H=h1+h2+h3+h4+h5+h6+h7+h8+h9+h10+h11)	607,837,095	5,215,986	613,053,082	613,053,082	613,053,082	5,215,987
h1) Fondo General de Participaciones	607,837,095	5,215,986	613,053,082	613,053,082	613,053,082	5,215,987
h2) Fondo de Fomento Municipal			0			0
h3) Fondo de Fiscalización y Recaudación			0			0
h4) Fondo de Compensación			0			0
h5) Fondo de Extracción de Hidrocarburos			0			0
h6) Impuesto Especial Sobre Producción y Servicios			0			0
h7) 0.136% de la Recaudación Federal Participable			0			0
h8) 3.17% Sobre Extracción de Petróleo			0			0
h9) Gasolinas y Diésel			0			0
h10) Fondo del Impuesto Sobre la Renta			0			0
h11) Fondo de Estabilización de los Ingresos de las Entidades Federativas			0			0
I. Incentivos Derivados de la Colaboración Fiscal (I=i1+i2+i3+i4+i5)	0	0	0	0	0	0
i1) Tenencia o Uso de Vehículos			0			0
i2) Fondo de Compensación ISAN			0			0
i3) Impuesto Sobre Automóviles Nuevos			0			0
i4) Fondo de Compensación de Repecos-Intermedios			0			0
i5) Otros Incentivos Económicos			0			0
J. Transferencias y Asignaciones	54,819,986	-5,215,986	49,604,000	44,192,695	44,192,695	-10,627,291
K. Convenios	0	0	0	0	0	0
k1) Otros Convenios y Subsidios	0	0	0	0	0	0
L. Otros Ingresos de Libre Disposición (L=l1+l2)	0	0	0	0	0	0
l1) Participaciones en Ingresos Locales			0			0
l2) Otros Ingresos de Libre Disposición			0			0
I. Total de Ingresos de Libre Disposición (I=A+B+C+D+E+F+G+H+I+J+K+L)	668,482,081	17,105,348	685,587,430	678,988,432	678,988,432	10,506,351
Ingresos Excedentes de Ingresos de Libre Disposición						
Transferencias Federales Etiquetadas						
A. Aportaciones (A=a1+a2+a3+a4+a5+a6+a7+a8)	466,775,327	8,904,885	475,680,212	473,156,874	473,156,874	6,381,547
a1) Fondo de Aportaciones para la Nómina Educativa y Gasto Operativo			0			0
a2) Fondo de Aportaciones para los Servicios de Salud			0			0
a3) Fondo de Aportaciones para la Infraestructura Social			0			0
a4) Fondo de Aportaciones para el Fortalecimiento de los Municipios y de las Demarcaciones Territoriales del Distrito Federal			0			0
a5) Fondo de Aportaciones Múltiples	466,775,327	511,921	467,287,248	467,285,570	467,285,570	510,243
a6) Fondo de Aportaciones para la Educación Tecnológica y de Adultos			0			0
a7) Fondo de Aportaciones para la Seguridad Pública de los Estados y del Distrito Federal			0			0
a8) Fondo de Aportaciones para el Fortalecimiento de las Entidades Federativas			0			0
B. Convenios (B=b1+b2+b3+b4)	0	8,392,964	8,392,964	5,871,304	5,871,304	5,871,304
b1) Convenios de Protección Social en Salud			0			0
b2) Convenios de Descentralización			0			0
b3) Convenios de Reasignación			0			0
b4) Otros Convenios y Subsidios	0	8,392,964	8,392,964	5,871,304	5,871,304	5,871,304
C. Fondos Distintos de Aportaciones (C=c1+c2)	0	0	0	0	0	0
c1) Fondo para Entidades Federativas y Municipios Productores de Hidrocarburos			0			0
c2) Fondo Minero			0			0

SISTEMA ESTATAL PARA EL DESARROLLO INTEGRAL DE LA FAMILIA (a)
Estado Analítico de Ingresos Detallado - LDF
Del 1 de Enero al 31 de Diciembre 2025 (b)
(PESOS)

Concepto (c)	Ingreso					Diferencia (e)
	Estimado (d)	Ampliaciones/ (Reducciones)	Modificado	Devengado	Recaudado	
D. Transferencias, Asignaciones, Subsidios y Subvenciones, y Pensiones y Jubilaciones			0			0
E. Otras Transferencias Federales Etiquetadas			0			0
II. Total de Transferencias Federales Etiquetadas (II = A + B + C + D + E)	466,775,327	8,904,885	475,680,212	473,156,874	473,156,874	6,381,547
III. Ingresos Derivados de Financiamientos (III = A)	0	0	0	0	0	0
A. Ingresos Derivados de Financiamientos			0			0
IV. Total de Ingresos (IV = I + II + III)	1,135,257,408	26,010,233	1,161,267,642	1,152,145,306	1,152,145,306	-16,887,898
Datos Informativos						
1. Ingresos Derivados de Financiamientos con Fuente de Pago de Ingresos de Libre Disposición			0			0
2. Ingresos Derivados de Financiamientos con Fuente de Pago de Transferencias Federales Etiquetadas			0			0
3. Ingresos Derivados de Financiamientos (3 = 1 + 2)	0	0	0	0	0	0


C.P. EDITH VIRGINIA MUÑOZ GUTIERREZ
DIRECTORA DE PLANEACION Y ADMINISTRACION


VIRGINIA ZURIGA MALDONADO
DIRECTORA GENERAL

SISTEMA ESTATAL PARA EL DESARROLLO INTEGRAL DE LA FAMILIA (a)
Estado Analítico del Ejercicio del Presupuesto de Egresos Detallado - LDF
Clasificación por Objeto del Gasto (Capítulo y Concepto)
Del 1 de Enero al 31 de Diciembre de 2025 (b)
(PESOS)

Concepto (c)	Egresos					Subejercicio (e)
	Aprobado (d)	Ampliaciones/ (Reducciones)	Modificado	Devengado	Pagado	
I. Gasto No Etiquetado (I=A+B+C+D+E+F+G+H+I)	679,581,102	4,209,429	683,790,530	632,052,898	625,078,488	51,737,632
A. Servicios Personales (A=a1+a2+a3+a4+a5+a6+a7)	539,623,787	-11,039,020	528,524,767	495,680,670	488,724,059	32,844,097
a1) Remuneraciones al Personal de Carácter Permanente	190,923,085	-4,447,847	186,475,238	181,344,689	181,344,689	5,130,549
a2) Remuneraciones al Personal de Carácter Transitorio	18,399,831	10,347,847	28,747,678	28,747,678	28,747,678	0
a3) Remuneraciones Adicionales y Especiales	49,625,273	0	49,625,273	44,315,231	44,315,231	5,310,042
a4) Seguridad Social	62,043,622	1,400,000	63,443,622	58,687,473	52,730,863	3,756,149
a5) Otras Prestaciones Sociales y Económicas	192,813,731	-6,000,000	186,813,731	170,485,419	170,485,419	16,328,312
a6) Provisiones	11,099,020	-11,099,020	0	0	0	0
a7) Pago de Estímulos a Servidores Públicos	14,719,225	-1,300,000	13,419,225	11,100,180	11,100,180	2,319,045
B. Materiales y Suministros (B=b1+b2+b3+b4+b5+b6+b7+b8+b9)	5,652,092	7,720,443	13,372,535	12,755,384	12,755,384	617,151
b1) Materiales de Administración, Emisión de Documentos y Artículos Oficiales	2,243,785	2,530,557	4,774,341	4,578,146	4,578,146	196,196
b2) Alimentos y Utensilios	815,711	830,373	1,646,084	1,521,717	1,521,717	124,367
b3) Materias Primas y Materiales de Producción y Comercialización	0	24,300	24,300	23,743	23,743	557
b4) Materiales y Artículos de Construcción y de Reparación	331,548	284,265	615,813	579,390	579,390	36,423
b5) Productos Químicos, Farmacéuticos y de Laboratorio	33,582	1,424,017	1,457,600	1,304,236	1,304,236	153,364
b6) Combustibles, Lubricantes y Aditivos	2,025,911	2,325,143	4,351,054	4,320,492	4,320,492	30,562
b7) Vestuario, Blancos, Prendas de Protección y Artículos Deportivos	48,202	177,882	226,083	172,609	172,609	53,474
b8) Materiales y Suministros Para Seguridad	0	0	0	0	0	0
b9) Herramientas, Refacciones y Accesorios Menores	153,353	123,906	277,260	255,052	255,052	22,208
C. Servicios Generales (C=c1+c2+c3+c4+c5+c6+c7+c8+c9)	52,025,135	28,410,878	80,436,014	69,295,968	69,278,166	11,140,046
c1) Servicios Básicos	2,492,654	1,425,858	3,918,513	3,884,084	3,872,348	34,428
c2) Servicios de Arrendamiento	2,264,719	48,635	2,313,414	2,296,340	2,290,275	17,074
c3) Servicios Profesionales, Científicos, Técnicos y Otros Servicios	3,704,662	1,253,859	4,958,521	4,927,130	4,927,130	31,391
c4) Servicios Financieros, Bancarios y Comerciales	349,308	295,285	644,593	644,593	644,593	0
c5) Servicios de Instalación, Reparación, Mantenimiento y Conservación	1,052,939	5,540,680	6,602,599	5,053,944	5,053,944	1,548,655
c6) Servicios de Comunicación Social y Publicidad	327,602	1,711,336	2,038,938	2,038,879	2,038,879	58
c7) Servicios de Traslado y Viajes	747,651	-96,654	650,997	645,148	645,148	5,849
c8) Servicios Oficiales	70,360	491,939	562,299	562,299	562,299	0
c9) Otros Servicios Generales	41,015,241	17,730,900	58,746,141	49,243,550	49,243,550	9,502,591
D. Transferencias, Asignaciones, Subsidios y Otras Ayudas (D=d1+d2+d3+d4+d5+d6+d7+d8+d9)	18,420	212,056	230,476	230,476	230,476	0
d1) Transferencias Internas y Asignaciones al Sector Público	0	0	0	0	0	0
d2) Transferencias al Resto del Sector Público	0	0	0	0	0	0
d3) Subsidios y Subvenciones	0	0	0	0	0	0
d4) Ayudas Sociales	18,420	212,056	230,476	230,476	230,476	0
d5) Pensiones y Jubilaciones	0	0	0	0	0	0
d6) Transferencias a Fideicomisos, Mandatos y Otros Análogos	0	0	0	0	0	0
d7) Transferencias a la Seguridad Social	0	0	0	0	0	0
d8) Donativos	0	0	0	0	0	0
d9) Transferencias al Exterior	0	0	0	0	0	0
E. Bienes Muebles, Inmuebles e Intangibles (E=e1+e2+e3+e4+e5+e6+e7+e8+e9)	341,681	4,706,998	5,048,679	4,186,095	4,186,095	862,584
e1) Mobiliario y Equipo de Administración	175,282	416,947	592,229	421,437	421,437	170,792
e2) Mobiliario y Equipo Educativo y Recreativo	3,500	32,652	36,152	21,152	21,152	15,000
e3) Equipo e Instrumental Médico y de Laboratorio	0	77,738	77,738	77,738	77,738	0
e4) Vehículos y Equipo de Transporte	0	3,584,300	3,584,300	2,911,500	2,911,500	672,800
e5) Equipo de Defensa y Seguridad	0	0	0	0	0	0
e6) Maquinaria, Otros Equipos y Herramientas	0	19,981	19,981	19,981	19,981	0
e7) Activos Biológicos	0	0	0	0	0	0
e8) Bienes Inmuebles	0	0	0	0	0	0
e9) Activos Intangibles	162,900	575,380	738,280	734,287	734,287	3,993
F. Inversión Pública (F=f1+f2+f3)	81,919,986	-28,963,030	52,956,956	46,683,202	46,683,202	6,273,754
f1) Obra Pública en Bienes de Dominio Público	0	0	0	0	0	0
f2) Obra Pública en Bienes Propios	0	0	0	0	0	0
f3) Proyectos Productivos y Acciones de Fomento	81,919,986	-28,963,030	52,956,956	46,683,202	46,683,202	6,273,754
G. Inversiones Financieras y Otras Provisiones (G=g1+g2+g3+g4+g5+g6+g7)	0	0	0	0	0	0
g1) Inversiones Para el Fomento de Actividades Productivas	0	0	0	0	0	0
g2) Acciones y Participaciones de Capital	0	0	0	0	0	0
g3) Compra de Títulos y Valores	0	0	0	0	0	0
g4) Concesión de Préstamos	0	0	0	0	0	0
g5) Inversiones en Fideicomisos, Mandatos y Otros Análogos	0	0	0	0	0	0
Fideicomiso de Desastres Naturales (Informativo)	0	0	0	0	0	0
g6) Otras Inversiones Financieras	0	0	0	0	0	0
g7) Provisiones para Contingencias y Otras Erogaciones Especiales	0	0	0	0	0	0
H. Participaciones y Aportaciones (H=h1+h2+h3)	0	0	0	0	0	0
h1) Participaciones	0	0	0	0	0	0
h2) Aportaciones	0	0	0	0	0	0
h3) Convenios	0	0	0	0	0	0
I. Deuda Pública (I=i1+i2+i3+i4+i5+i6+i7)	0	3,221,104	3,221,104	3,221,104	3,221,104	0
i1) Amortización de la Deuda Pública	0	0	0	0	0	0
i2) Intereses de la Deuda Pública	0	0	0	0	0	0
i3) Comisiones de la Deuda Pública	0	0	0	0	0	0
i4) Gastos de la Deuda Pública	0	0	0	0	0	0
i5) Costo por Coberturas	0	0	0	0	0	0
i6) Apoyos Financieros	0	0	0	0	0	0
i7) Adeudos de Ejercicios Fiscales Anteriores (ADEFAS)	0	3,221,104	3,221,104	3,221,104	3,221,104	0

SISTEMA ESTATAL PARA EL DESARROLLO INTEGRAL DE LA FAMILIA (a)
Estado Analítico del Ejercicio del Presupuesto de Egresos Detallado - LDF
Clasificación por Objeto del Gasto (Capítulo y Concepto)
Del 1 de Enero al 31 de Diciembre de 2025 (b)
(PESOS)

Concepto (c)	Egresos					Subejercicio (e)
	Aprobado (d)	Ampliaciones/ (Reducciones)	Modificado	Devengado	Pagado	
II. Gasto Etiquetado (II=A+B+C+D+E+F+G+H+I)	466,775,327	10,973,356	477,748,683	475,223,371	475,223,371	2,525,312
A. Servicios Personales (A=a1+a2+a3+a4+a5+a6+a7)	0	0	0	0	0	0
a1 Remuneraciones al Personal de Carácter Permanente	0	0	0	0	0	0
a2 Remuneraciones al Personal de Carácter Transitorio	0	0	0	0	0	0
a3 Remuneraciones Adicionales y Especiales	0	0	0	0	0	0
a4 Seguridad Social	0	0	0	0	0	0
a5 Otras Prestaciones Sociales y Económicas	0	0	0	0	0	0
a6 Provisiones	0	0	0	0	0	0
a7 Pago de Estímulos a Servidores Públicos	0	0	0	0	0	0
B. Materiales y Suministros (B=b1+b2+b3+b4+b5+b6+b7+b8+b9)	0	8,205,728	8,205,728	7,374,561	7,374,561	831,168
b1 Materiales de Administración, Emisión de Documentos y Artículos Oficiales	0	4,215,731	4,215,731	4,215,730	4,215,730	1
b2 Alimentos y Utensilios	0	1,887,200	1,887,200	1,057,165	1,057,165	830,015
b3 Materiales Primas y Materiales de Producción y Comercialización	0	0	0	0	0	0
b4 Materiales y Artículos de Construcción y de Reparación	0	4,727	4,727	4,727	4,727	0
b5 Productos Químicos, Farmacéuticos y de Laboratorio	0	145,002	145,002	145,000	145,000	2
b6 Combustibles, Lubricantes y Aditivos	0	1,953,068	1,953,068	1,951,919	1,951,919	1,150
b7 Vestuario, Blancos, Prendas de Protección y Artículos Deportivos	0	0	0	0	0	0
b8 Materiales y Suministros Para Seguridad	0	0	0	0	0	0
b9 Herramientas, Relaciones y Accesorios Menores	0	0	0	0	0	0
C. Servicios Generales (C=c1+c2+c3+c4+c5+c6+c7+c8+c9)	466,775,327	1,273,691	468,049,018	466,363,030	466,363,030	1,685,988
c1 Servicios Básicos	0	850,000	850,000	269,961	269,961	580,039
c2 Servicios de Arrendamiento	0	328,303	328,303	328,303	328,303	0
c3 Servicios Profesionales, Científicos, Técnicos y Otros Servicios	0	3,062,500	3,062,500	2,074,381	2,074,381	988,119
c4 Servicios Financieros, Bancarios y Comerciales	0	87	87	87	87	0
c5 Servicios de Instalación, Reparación, Mantenimiento y Conservación	0	2,375,835	2,375,835	2,260,507	2,260,507	115,327
c6 Servicios de Comunicación Social y Publicidad	1,308,404	-1,196,409	111,996	111,996	111,996	0
c7 Servicios de Traslado y Viáticos	0	399,466	399,466	399,466	399,466	0
c8 Servicios Oficiales	0	0	0	0	0	0
c9 Otros Servicios Generales	465,466,923	-4,510,091	460,920,832	460,918,329	460,918,329	2,503
D. Transferencias, Asignaciones, Subsidios y Otras Ayudas (D=d1+d2+d3+d4+d5+d6+d7+d8+d9)	0	0	0	0	0	0
d1 Transferencias Internas y Asignaciones al Sector Público	0	0	0	0	0	0
d2 Transferencias al Resto del Sector Público	0	0	0	0	0	0
d3 Subsidios y Subvenciones	0	0	0	0	0	0
d4 Ayudas Sociales	0	0	0	0	0	0
d5 Pensiones y Jubilaciones	0	0	0	0	0	0
d6 Transferencias a Fideicomisos, Mandatos y Otros Análogos	0	0	0	0	0	0
d7 Transferencias a la Seguridad Social	0	0	0	0	0	0
d8 Donativos	0	0	0	0	0	0
d9 Transferencias al Exterior	0	0	0	0	0	0
E. Bienes Muebles, Inmuebles e Intangibles (E=e1+e2+e3+e4+e5+e6+e7+e8+e9)	0	1,493,936	1,493,936	1,485,780	1,485,780	8,156
e1 Mobiliario y Equipo de Administración	0	100,972	100,972	100,972	100,972	0
e2 Mobiliario y Equipo Educativo y Recreativo	0	0	0	0	0	0
e3 Equipo e Instrumental Médico y de Laboratorio	0	1,392,964	1,392,964	1,384,808	1,384,808	8,156
e4 Vehículos y Equipo de Transporte	0	0	0	0	0	0
e5 Equipo de Defensa y Seguridad	0	0	0	0	0	0
e6 Maquinaria, Otros Equipos y Herramientas	0	0	0	0	0	0
e7 Activos Biológicos	0	0	0	0	0	0
e8 Bienes Inmuebles	0	0	0	0	0	0
e9 Activos Intangibles	0	0	0	0	0	0
F. Inversión Pública (F=f1+f2+f3)	0	0	0	0	0	0
f1 Obra Pública en Bienes de Dominio Público	0	0	0	0	0	0
f2 Obra Pública en Bienes Propios	0	0	0	0	0	0
f3 Proyectos Productivos y Acciones de Fomento	0	0	0	0	0	0
G. Inversiones Financieras y Otras Provisiones (G=g1+g2+g3+g4+g5+g6+g7)	0	0	0	0	0	0
g1 Inversiones Para el Fomento de Actividades Productivas	0	0	0	0	0	0
g2 Acciones y Participaciones de Capital	0	0	0	0	0	0
g3 Compra de Títulos y Valores	0	0	0	0	0	0
g4 Concesión de Préstamos	0	0	0	0	0	0
g5 Inversiones en Fideicomisos, Mandatos y Otros Análogos	0	0	0	0	0	0
Fideicomiso de Desastres Naturales (Informativo)	0	0	0	0	0	0
g6 Otras Inversiones Financieras	0	0	0	0	0	0
g7 Provisiones para Contingencias y Otras Erogaciones Especiales	0	0	0	0	0	0
H. Participaciones y Aportaciones (H=h1+h2+h3)	0	0	0	0	0	0
h1 Participaciones	0	0	0	0	0	0
h2 Aportaciones	0	0	0	0	0	0
h3 Convenios	0	0	0	0	0	0
I. Deuda Pública (I=i1+i2+i3+i4+i5+i6+i7)	0	0	0	0	0	0
i1 Amortización de la Deuda Pública	0	0	0	0	0	0
i2 Intereses de la Deuda Pública	0	0	0	0	0	0
i3 Comisiones de la Deuda Pública	0	0	0	0	0	0
i4 Gastos de la Deuda Pública	0	0	0	0	0	0
i5 Costo por Coberturas	0	0	0	0	0	0
i6 Apoyos Financieros	0	0	0	0	0	0
i7 Adeudos de Ejercicios Fiscales Anteriores (ADEFAS)	0	0	0	0	0	0
III. Total de Egresos (III = I + II)	1,148,356,429	15,182,785	1,161,539,213	1,107,276,269	1,100,301,657	54,262,944

C.P. EDITH VIRGINIA MUÑOZ GUTIERREZ
DIRECTORA DE PLANEACION Y ADMINISTRACION

VIRGINIA ZUÑIGA MALDONADO
DIRECTORA GENERAL

SISTEMA ESTATAL PARA EL DESARROLLO INTEGRAL DE LA FAMILIA (a) Estado Analítico del Ejercicio del Presupuesto de Egresos Detallado - LDF Clasificación Funcional (Finalidad y Función) Del 1 de Enero al 31 de Diciembre de 2023 (b) (PESOS)						
Concepto (c)	Egresos					Subejercicio (e)
	Aprobado (d)	Ampliaciones/ (Reducciones)	Modificado	Devengado	Pagado	
I. Gasto No Etiquetado (I=A+B+C+D)	679,581,102	4,209,429	683,790,530	632,052,898	625,078,485	51,737,632
A. Gobierno (A=a1+a2+a3+a4+a5+a6+a7+a8)	0	0	0	0	0	0
a1) Legislación			0			0
a2) Justicia			0			0
a3) Coordinación de la Política de Gobierno			0			0
a4) Relaciones Exteriores			0			0
a5) Asuntos Financieros y Hacendarios			0			0
a6) Seguridad Nacional			0			0
a7) Asuntos de Orden Público y de Seguridad Interior			0			0
a8) Otros Servicios Generales			0			0
B. Desarrollo Social (B=b1+b2+b3+b4+b5+b6+b7)	679,581,102	4,209,429	683,790,530	632,052,898	625,078,485	51,737,632
b1) Protección Ambiental			0			0
b2) Vivienda y Servicios a la Comunidad			0			0
b3) Salud			0			0
b4) Recreación, Cultura y Otras Manifestaciones Sociales			0			0
b5) Educación			0			0
b6) Protección Social			0			0
b7) Otros Asuntos Sociales	679,581,102	4,209,429	683,790,530	632,052,898	625,078,485	51,737,632
C. Desarrollo Económico (C=c1+c2+c3+c4+c5+c6+c7+c8+c9)	0	0	0	0	0	0
c1) Asuntos Económicos, Comerciales y Laborales en General			0			0
c2) Agropecuaria, Silvicultura, Pesca y Caza			0			0
c3) Combustibles y Energía			0			0
c4) Minería, Manufacturas y Construcción			0			0
c5) Transporte			0			0
c6) Comunicaciones			0			0
c7) Turismo			0			0
c8) Ciencia, Tecnología e Innovación			0			0
c9) Otras Industrias y Otros Asuntos Económicos			0			0
D. Otras No Clasificadas en Funciones Anteriores (D=d1+d2+d3+d4)	0	0	0	0	0	0
d1) Transacciones de la Deuda Pública / Costo Financiero de la Deuda			0			0
d2) Transferencias, Participaciones y Aportaciones Entre Diferentes Niveles y Órdenes de Gobierno			0			0
d3) Saneamiento del Sistema Financiero			0			0
d4) Adeudos de Ejercicios Fiscales Anteriores			0			0
II. Gasto Etiquetado (II=A+B+C+D)	466,775,327	10,973,356	477,748,683	475,223,371	475,223,371	2,525,312
A. Gobierno (A=a1+a2+a3+a4+a5+a6+a7+a8)	0	0	0	0	0	0
a1) Legislación			0			0
a2) Justicia			0			0
a3) Coordinación de la Política de Gobierno			0			0
a4) Relaciones Exteriores			0			0
a5) Asuntos Financieros y Hacendarios			0			0
a6) Seguridad Nacional			0			0
a7) Asuntos de Orden Público y de Seguridad Interior			0			0
a8) Otros Servicios Generales			0			0
B. Desarrollo Social (B=b1+b2+b3+b4+b5+b6+b7)	466,775,327	10,973,356	477,748,683	475,223,371	475,223,371	2,525,312
b1) Protección Ambiental			0			0
b2) Vivienda y Servicios a la Comunidad			0			0
b3) Salud			0			0
b4) Recreación, Cultura y Otras Manifestaciones Sociales			0			0
b5) Educación			0			0
b6) Protección Social			0			0
b7) Otros Asuntos Sociales	466,775,327	10,973,356	477,748,683	475,223,371	475,223,371	2,525,312
C. Desarrollo Económico (C=c1+c2+c3+c4+c5+c6+c7+c8+c9)	0	0	0	0	0	0
c1) Asuntos Económicos, Comerciales y Laborales en General			0			0
c2) Agropecuaria, Silvicultura, Pesca y Caza			0			0
c3) Combustibles y Energía			0			0
c4) Minería, Manufacturas y Construcción			0			0
c5) Transporte			0			0
c6) Comunicaciones			0			0
c7) Turismo			0			0
c8) Ciencia, Tecnología e Innovación			0			0
c9) Otras Industrias y Otros Asuntos Económicos			0			0

SISTEMA ESTATAL PARA EL DESARROLLO INTEGRAL DE LA FAMILIA (a) Estado Analítico del Ejercicio del Presupuesto de Egresos Detallado - LDF Clasificación Funcional (Finalidad y Función) Del 1 de Enero al 31 de Diciembre de 2025 (b) (PESOS)						
Concepto (c)	Egresos					Subejercicio (e)
	Aprobado (d)	Ampliaciones/ (Reducciones)	Modificado	Devengado	Pagado	
D. Otras No Clasificadas en Funciones Anteriores (D=d1+d2+d3+d4)	0	0	0	0	0	0
d1) Transacciones de la Deuda Publica / Costo Financiero de la Deuda			0			0
d2) Transferencias, Participaciones y Aportaciones Entre Diferentes Niveles y Ordenes de Gobierno			0			0
d3) Saneamiento del Sistema Financiero			0			0
d4) Adeudos de Ejercicios Fiscales Anteriores			0			0
III. Total de Egresos (III = I + II)	1,146,356,429	15,182,785	1,161,539,213	1,107,275,269	1,100,301,857	54,262,944


C.P. EDITH VIRGINIA MUÑOZ GUTIERREZ
DIRECTORA DE PLANEACION Y ADMINISTRACION


VIRGINIA ZURIGA MALDONADO
DIRECTORA GENERAL

SISTEMA ESTATAL PARA EL DESARROLLO INTEGRAL DE LA FAMILIA (a)
Estado Analítico del Ejercicio del Presupuesto de Egresos Detallado - LDF
Clasificación Administrativa
Del 1 de Enero al 31 de Diciembre de 2025 (b)
(PESOS)

Concepto (c)	Egresos					Subejercicio (e)
	Aprobado (d)	Ampliaciones/ (Reducciones)	Modificado	Devengado	Pagado	
I. Gasto No Etiquetado (I=A+B+C+D+E+F+G+H)	679,581,102	4,209,429	683,790,530	632,052,898	625,078,486	51,737,632
SISTEMA PARA EL DESARROLLO INTEGRAL DE LA DIRECCIÓN GENERAL	551,178,787	-16,808,730	534,370,057	495,680,670	488,724,059	38,689,387
DIRECCIÓN DE DESARROLLO COMUNITARIO Y DELEGACIONES REGIONALES	5,000,000	-3,330,289	1,669,711	477,827	477,827	1,191,884
DIRECCIÓN DE PLANEACIÓN Y ADMINISTRACIÓN	15,000,000	1,310,423	16,310,423	15,578,988	15,578,988	731,435
DIRECCIÓN DE INTEGRACIÓN SOCIAL DE PERSONAS	38,894,429	12,730,301	51,624,730	49,552,011	49,534,209	2,072,719
DIRECCIÓN DE ASUNTOS JURÍDICOS Y DERECHOS PPNNA	507,886	825,208	1,333,094	1,332,549	1,332,549	545
COORDINACIÓN OPERATIVA DEL CREE	0	0	0	0	0	0
ORGANO INTERNO DE CONTROL	0	0	0	0	0	0
COORDINACIÓN DE BIENESTAR FAMILIAR	0	0	0	0	0	0
COORDINACIÓN DE GESTIÓN Y PARTICIPACIÓN PDPAM	69,000,000	5,682,049	74,682,049	4,799,602	4,799,602	882,447
COORDINACIÓN DE RELACIONES PÚBLICAS, DIFUSIÓN Y	0	189,795	189,795	160,271	160,271	29,524
II. Gasto Etiquetado (II=A+B+C+D+E+F+G+H)	466,775,327	10,973,356	477,748,683	475,223,371	475,223,371	2,525,312
SISTEMA PARA EL DESARROLLO INTEGRAL DE LA DIRECCIÓN GENERAL	0	0	0	0	0	0
DIRECCIÓN DE DESARROLLO COMUNITARIO Y DELEGACIONES REGIONALES	423,743,394	-63,315	423,680,080	423,676,698	423,676,698	3,382
DIRECCIÓN DE PLANEACIÓN Y ADMINISTRACIÓN	0	0	0	0	0	0
DIRECCIÓN DE INTEGRACIÓN SOCIAL DE PERSONAS	0	0	0	0	0	0
DIRECCIÓN DE ASUNTOS JURÍDICOS Y DERECHOS PPNNA	17,000,000	0	17,000,000	16,999,887	16,999,887	113
COORDINACIÓN OPERATIVA DEL CREE	420,559	7,002,297	7,422,856	4,909,326	4,909,326	2,513,530
ORGANO INTERNO DE CONTROL	0	1,392,964	1,392,964	1,384,808	1,384,808	8,156
COORDINACIÓN DE BIENESTAR FAMILIAR	0	0	0	0	0	0
COORDINACIÓN DE GESTIÓN Y PARTICIPACIÓN PDPAM	150,000	-9	149,991	149,991	149,991	0
COORDINACIÓN DE RELACIONES PÚBLICAS, DIFUSIÓN Y	24,461,374	2,641,419	27,102,793	27,102,793	27,102,793	0
III. Total de Egresos (III = I + II)	690,554,457	15,182,785	1,161,539,213	1,107,276,269	1,100,301,857	54,262,944




C.P. EDITH VIRGINIA MUÑOZ GUTIERREZ
DIRECTORA DE PLANEACION Y ADMINISTRACION



VIRGINIA ZÚÑIGA MALDONADO
DIRECTORA GENERAL

SISTEMA ESTATAL PARA EL DESARROLLO INTEGRAL DE LA FAMILIA (a)
Estado Analítico del Ejercicio del Presupuesto de Egresos Detallado - LDF
Clasificación de Servicios Personales por Categoría
Del 1 de Enero al 31 de Diciembre 2025 (b)
(PESOS)

Concepto (c)	Egresos					Subejercicio (e)
	Aprobado (d)	Ampliaciones/ (Reducciones)	Modificado	Devengado	Pagado	
I. Gasto No Etiquetado (I=A+B+C+D+E+F)	539,623,787	-11,099,020	528,524,767	495,680,670	488,724,059	32,844,097
A. Personal Administrativo y de Servicio Público	539,623,787	-11,099,020	528,524,767	495,680,670	488,724,059	32,844,097
B. Magisterio			0			0
C. Servicios de Salud (C=c1+c2)	0	0	0	0	0	0
c1) Personal Administrativo			0			0
c2) Personal Médico, Paramédico y afin			0			0
D. Seguridad Pública			0			0
E. Gastos asociados a la implementación de nuevas leyes federales o reformas a las mismas (E = e1 + e2)	0	0	0	0	0	0
e1) Nombre del Programa o Ley 1			0			0
e2) Nombre del Programa o Ley 2			0			0
F. Sentencias laborales definitivas			0			0
II. Gasto Etiquetado (II=A+B+C+D+E+F)	0	0	0	0	0	0
A. Personal Administrativo y de Servicio Público			0			0
B. Magisterio			0			0
C. Servicios de Salud (C=c1+c2)	0	0	0	0	0	0
c1) Personal Administrativo			0			0
c2) Personal Médico, Paramédico y afin			0			0
D. Seguridad Pública			0			0
E. Gastos asociados a la implementación de nuevas leyes federales o reformas a las mismas (E = e1 + e2)	0	0	0	0	0	0
e1) Nombre del Programa o Ley 1			0			0
e2) Nombre del Programa o Ley 2			0			0
F. Sentencias laborales definitivas			0			0
III. Total del Gasto en Servicios Personales (III = I + II)	539,623,787	-11,099,020	528,524,767	495,680,670	488,724,059	32,844,097



C.P. EDITH VIRGINIA MUÑOZ GUTIERREZ
DIRECTORA DE PLANEACION Y ADMINISTRACION




VIRGINIA ZÚÑIGA MALDONADO
DIRECTORA GENERAL

SISTEMA ESTATAL PARA EL DESARROLLO INTEGRAL DE LA FAMILIA (a)						
Proyecciones de Ingresos - LDF						
(PESOS)						
(CIFRAS NOMINALES)						
Concepto (b)	Año en Cuestión 2025 (de iniciativa de Ley) (c)	2026(d)	2027 (d)	2028 (d)	2029 (d)	2030 (d)
1. Ingresos de Libre Disposición (1=A+B+C+D+E+F+G+H+I+J+K+L)	1,911,607,095	1,911,607,095	1,911,607,095	1,911,607,095	1,911,607,095	0
A. Impuestos	0	0	0	0	0	
B. Cuotas y Aportaciones de Seguridad Social	0	0	0	0	0	
C. Contribuciones de Mejoras	0	0	0	0	0	
D. Derechos	0	0	0	0	0	
E. Productos	9,870,000	9,870,000	9,870,000	9,870,000	9,870,000	
F. Aprovechamientos	0	0	0	0	0	
G. Ingresos por Venta de Bienes y Prestación de Servicios	0	0	0	0	0	
H. Participaciones	1,128,837,095	1,128,837,095	1,128,837,095	1,128,837,095	1,128,837,095	
I. Incentivos Derivados de la Colaboración Fiscal	0	0	0	0	0	
J. Transferencias y Asignaciones	772,900,000	772,900,000	772,900,000	772,900,000	772,900,000	
K. Convenios	0	0	0	0	0	
L. Otros Ingresos de Libre Disposición	0	0	0	0	0	
2. Transferencias Federales Etiquetadas (2=A+B+C+D+E)	458,084,164	403,755,267	423,043,930	530,288,980	556,803,429	0
A. Aportaciones	458,084,164	403,755,267	423,043,930	530,288,980	556,803,429	
B. Convenios	0	0	0	0	0	
C. Fondos Distintos de Aportaciones	0	0	0	0	0	
D. Transferencias, Asignaciones, Subsidios y Subvenciones, y Pensiones y Jubilaciones	0	0	0	0	0	
E. Otras Transferencias Federales Etiquetadas	0	0	0	0	0	
3. Ingresos Derivados de Financiamientos (3=A)	0	0	0	0	0	0
A. Ingresos Derivados de Financiamientos	0	0	0	0	0	0
4. Total de Ingresos Proyectados (4=1+2+3)	2,369,691,259	2,315,362,362	2,334,651,025	2,441,896,075	2,468,410,524	0
Datos Informativos						
1. Ingresos Derivados de Financiamientos con Fuente de Pago de Recursos de Libre Disposición	0	0	0	0	0	
2. Ingresos derivados de Financiamientos con Fuente de Pago de Transferencias Federales Etiquetadas	0	0	0	0	0	
3. Ingresos Derivados de Financiamiento (3 = 1 + 2)	0	0	0	0	0	0


 C.P. EDITH VIRGINIA MUÑOZ GUTIERREZ
 DIRECTORA DE PLANEACION Y ADMINISTRACION


 VIRGINIA ZÚÑIGA MALDONADO
 DIRECTORA GENERAL

SISTEMA ESTATAL PARA EL DESARROLLO INTEGRAL DE LA FAMILIA (a)						
Proyecciones de Egresos - LDF						
(PESOS)						
(CIFRAS NOMINALES)						
Concepto (b)	Año en Cuestión 2025 (de proyecto de presupuesto) (c)	2026(d)	2027 (d)	2028 (d)	2029 (d)	2030 (d)
1. Gasto No Etiquetado (1=A+B+C+D+E+F+G+H+I)	581,864,059	581,864,059	581,864,059	581,864,059	581,864,059	0
A. Servicios Personales	528,524,767	528,524,767	528,524,767	528,524,767	528,524,767	0
B. Materiales y Suministros	7,935,133	7,935,133	7,935,133	7,935,133	7,935,133	0
C. Servicios Generales	44,270,774	44,270,774	44,270,774	44,270,774	44,270,774	0
D. Transferencias, Asignaciones, Subsidios y Otras Ayudas	0	0	0	0	0	0
E. Bienes Muebles, Inmuebles e Intangibles	1,133,385	1,133,385	1,133,385	1,133,385	1,133,385	0
F. Inversión Pública	0	0	0	0	0	0
G. Inversiones Financieras y Otras Provisiones	0	0	0	0	0	0
H. Participaciones y Aportaciones	0	0	0	0	0	0
I. Deuda Pública	0	0	0	0	0	0
2. Gasto Etiquetado (2=A+B+C+D+E+F+G+H+I)	458,084,165	480,988,373	505,037,792	530,289,681	556,804,165	0
A. Servicios Personales	0	0	0	0	0	0
B. Materiales y Suministros	0	0	0	0	0	0
C. Servicios Generales	458,084,165	480,988,373	505,037,792	530,289,681	556,804,165	0
D. Transferencias, Asignaciones, Subsidios y Otras Ayudas	0	0	0	0	0	0
E. Bienes Muebles, Inmuebles e Intangibles	0	0	0	0	0	0
F. Inversión Pública	0	0	0	0	0	0
G. Inversiones Financieras y Otras Provisiones	0	0	0	0	0	0
H. Participaciones y Aportaciones	0	0	0	0	0	0
I. Deuda Pública	0	0	0	0	0	0
3. Total de Egresos Projectados (3 = 1 + 2)	1,039,948,223	1,062,852,432	1,086,901,850	1,112,153,740	1,138,668,224	0



C.P. EDITH VIRGINIA MUÑOZ GUTIERREZ
DIRECTORA DE PLANEACION Y ADMINISTRACION



VIRGINIA ZÚNIGA MALDONADO
DIRECTORA GENERAL

SISTEMA ESTATAL PARA EL DESARROLLO INTEGRAL DE LA FAMILIA (a)						
Resultados de Ingresos - LDF						
(PESOS)						
Concepto (b)	2020 (c)	2021 (c)	2022 (c)	2023 (c)	2024 (c)	2025 (d)
1. Ingresos de Libre Disposición (1=A+B+C+D+E+F+G+H+I+J+K+L)	567,195,756	679,896,988	1,421,987,704	1,612,067,951	2,328,245,426	678,988,432
A. Impuestos	0	0	0	0	0	0
B. Cuotas y Aportaciones de Seguridad Social	0	0	0	0	0	0
C. Contribuciones de Mejoras	0	0	0	0	0	0
D. Derechos	0	0	0	0	0	0
E. Productos	12,432,432	15,213,703	8,386,753	10,372,729	8,127,353	6,274,777
F. Aprovechamientos	0	0	0	0	0	0
G. Ingresos por Venta de Bienes y Prestación de Servicios	0	0	0	0	0	0
H. Participaciones	0	0	0	1,569,358,103	1,521,201,406	613,053,082
I. Incentivos Derivados de la Colaboración Fiscal	0	0	0	0	0	0
J. Transferencias y Asignaciones	552,160,937	645,643,135	1,409,299,416	31,373,225	795,773,377	44,192,695
K. Convenios	0	0	0	0	0	0
L. Otros Ingresos de Libre Disposición	2,602,387	19,040,150	4,301,535	963,894	3,143,290	15,467,878
2. Transferencias Federales Etiquetadas (2=A+B+C+D+E)	304,619,051	298,855,923	422,549,574	424,974,473	441,754,587	473,156,874
A. Aportaciones	301,269,374	298,576,379	324,122,730	420,399,313	436,250,671	467,285,570
B. Convenios	3,349,677	279,544	98,426,844	4,575,160	5,503,916	5,871,304
C. Fondos Distintos de Aportaciones	0	0	0	0	0	0
D. Transferencias, Asignaciones, Subsidios y Subvenciones, y Pensiones y Jubilaciones	0	0	0	0	0	0
E. Otras Transferencias Federales Etiquetadas	0	0	0	0	0	0
3. Ingresos Derivados de Financiamientos (3=A)	0	0	0	0	0	0
A. Ingresos Derivados de Financiamientos	0	0	0	0	0	0
4. Total de Resultados de Ingresos (4=1+2+3)	871,814,807	978,752,911	1,844,537,278	2,037,042,424	2,770,000,013	1,152,145,306
Datos Informativos						
1. Ingresos Derivados de Financiamientos con Fuente de Pago de Recursos de Libre Disposición	0	0	0	0	0	0
2. Ingresos derivados de Financiamientos con Fuente de Pago de Transferencias Federales Etiquetadas	0	0	0	0	0	0
3. Ingresos Derivados de Financiamiento (3 = 1 + 2)	0	0	0	0	0	0

Riesgo Económico:

Para 2025 que las Políticas Comerciales de Gobierno de Estados Unidos tenga Impacto en la Recaudación de Ingresos.

Ademas el escenario macroeconomico de mediano plazo esta sujeto al crecimiento acelerado de la inflacion en Estados Unidos que propicie un cambio en la postura monetaria y fiscal mas rapido de lo previsto en este pais

Los menores niveles de inversion publica y privada internos,


Condiciones mas restrictivas en los mercados financieros internacionales por los procesos de normalizacion de las economias avanzadas que afecten la inversion a nivel mundial.

Propuesta de Accion para enfrentarlas:

para enfrentar los riesgos Economicos que se puedan sucitar que puedan impactar en las Finanzas Publicas, se conducira el presupuesto de forma austera y responsable implementando medidas oportunas para eficienttar los recursos.

Deuda Publica:

En lo referente a Deuda el organismo no adquiere Deuda en este periodo con ninguna Institucion.



C.P. EDITH VIRGINIA MUÑOZ GUTIERREZ
DIRECTORA DE PLANEACION Y ADMINISTRACION



VIRGINIA ZÚNIGA MALDONADO
DIRECTORA GENERAL

SISTEMA ESTATAL PARA EL DESARROLLO INTEGRAL DE LA FAMILIA (a)						
Resultados de Egresos - LDF						
(PESOS)						
Concepto (b)	2020 (c)	2021 (c)	2022 (c)	2023 (c)	2024 (c)	2025 (d)
1. Gasto No Etiquetado (1=A+B+C+D+E+F+G+H+I)	597,165,356	663,596,226	1,430,029,979	1,937,598,028	1,934,692,405	634,220,368
A. Servicios Personales	539,040,944	540,429,213	524,052,375	497,927,660	496,888,258	495,680,670
B. Materiales y Suministros	8,705,744	7,638,489	15,728,681	14,760,272	15,188,987	12,755,385
C. Servicios Generales	47,024,582	52,484,352	64,073,064	58,286,159	55,174,203	71,362,464
D. Transferencias, Asignaciones, Subsidios y Otras Ayudas	0	2,000,000	2,032,667	2,272,129	36,840	230,476
E. Bienes Muebles, Inmuebles e Intangibles	2,394,086	748,448	7,954,087	4,654,166	1,406,388	4,287,067
F. Inversión Pública	0	60,295,724	816,189,105	1,359,697,642	1,365,997,729	46,683,202
G. Inversiones Financieras y Otras Provisiones	0	0	0	0	0	0
H. Participaciones y Aportaciones	0	0	0	0	0	0
I. Transferencias, Asignaciones, Subsidios y Otras Ayudas	0	0	0	0	0	0
J. Deuda Adefas						3,221,104
2. Gasto Etiquetado (2=A+B+C+D+E+F+G+H+I)	304,892,131	298,855,923	423,675,226	424,974,473	441,754,586	473,055,902
A. Servicios Personales	0	0	0	0	0	0
B. Materiales y Suministros	717,713	751,233	3,509,107	1,674,746	3,366,167	7,374,560
C. Servicios Generales	302,964,738	298,104,690	325,514,196	422,378,260	438,388,419	464,296,534
D. Transferencias, Asignaciones, Subsidios y Otras Ayudas	0	0	0	0	0	0
E. Bienes Muebles, Inmuebles e Intangibles	1,209,680	0	24,651,923	921,467	0	1,384,808
F. Inversión Pública	0	0	70,000,000	0	0	0
G. Inversiones Financieras y Otras Provisiones	0	0	0	0	0	0
H. Participaciones y Aportaciones	0	0	0	0	0	0
I. Deuda Pública	0	0	0	0	0	0
3. Total del Resultado de Egresos (3=1+2)	902,057,487	962,452,149	1,853,705,205	2,362,572,501	2,376,446,991	1,107,276,270

Riesgo Economico:

Para 2025 que las Políticas Comerciales de Gobierno de Estados Unidos tenga Impacto en la Recaudacion de Ingresos.

Ademas el escenario macroeconomico de mediano plazo esta sujeto al crecimiento acelerado de la inflacion en Estados Unidos que propicie un cambio en la postura monetaria y fiscal mas rapido de lo previsto en este pais

Los menores niveles de inversion publica y privada internos,

Condiciones mas restrictivas en los mercados financieros internacionales por los procesos de normalizacion de las economias avanzadas que afecten la inversion a nivel mundial.

Propuesta de Accion para enfrentarlas:

para enfrentar los riesgos Economicos que se puedan suscitar que puedan impactar en las Finanzas Publicas, se conducira el presupuesto de forma austera y responsable implementando medidas oportunas para eficientar los recursos.

Deuda Publica:

En lo referente a Deuda el organismo no adquiere Deuda en este periodo con ninguna Institucion.

C.P EDITH VIRGINIA MUNOZ GUTIERREZ
DIRECTORA DE PLANEACION Y ADMINISTRACION

VIRGINIA ZUNIGA MALDONADO
DIRECTORA GENERAL

SISTEMA ESTATAL PARA EL DESARROLLO INTEGRAL DE LA FAMILIA (a)
Informe sobre Estudios Actuariales - LDF

	Pensiones y jubilaciones	Salud	Riesgos de trabajo	Invalidez y vida	Otras prestaciones sociales
Tipo de Sistema Prestación laboral o Fondo general para trabajadores del estado o municipio Beneficio definido, Contribución definida o Mixto					
Población afiliada Activos Edad máxima Edad mínima Edad promedio Pensionados y Jubilados Edad máxima Edad mínima Edad promedio Beneficiarios Promedio de años de servicio (trabajadores activos) Aportación individual al plan de pensión como % del salario Aportación del ente público al plan de pensión como % del salario Crecimiento esperado de los pensionados y jubilados (como %) Crecimiento esperado de los activos (como %) Edad de Jubilación o Pensión Esperanza de vida					
Ingresos del Fondo Ingresos Anuales al Fondo de Pensiones					
Nómina anual Activos Pensionados y Jubilados Beneficiarios de Pensionados y Jubilados					
Monto mensual por pensión Máximo Mínimo Promedio					
Monto de la reserva					
Valor presente de las obligaciones Pensiones y Jubilaciones en curso de pago Generación actual Generaciones futuras					
Valor presente de las contribuciones asociadas a los sueldos futuros de cotización X% Generación actual Generaciones futuras					
Valor presente de aportaciones futuras Generación actual Generaciones futuras Otros Ingresos					
Déficit/superávit actuarial Generación actual Generaciones futuras					
Periodo de suficiencia Año de descapitalización Tasa de rendimiento					
Estudio actuarial Año de elaboración del estudio actuarial Empresa que elaboró el estudio actuarial					


NO APLICA

C.P EDITH VIRGINIA MUÑOZ GUTIERREZ
DIRECTORA DE PLANEACION Y ADMINISTRACION

VIRGINIA ZUNIGA MALDONADO
DIRECTORA GENERAL

SISTEMA ESTATAL PARA EL DESARROLLO INTEGRAL DE LA FAMILIA (a)							
Guía de Cumplimiento de la Ley de Disciplina Financiera de las Entidades Federativas y Municipios							
Del 1 de Enero al 31 de Diciembre de 2025 (b)							
Indicadores de Observancia (c)	Implementación		Retenido		Fundamento (h)	Comentarios (i)	
	SI	NO	Monto o valor (f)	Unidad (pesos/bienes/servicios) (g)			
	Mecanismo de Verificación (d)	Fecha estimada de cumplimiento (e)					
INDICADORES PRESUPUESTARIOS							
A. INDICADORES CUANTITATIVOS							
1 Balance Presupuestario Sostenible (j)							
a. Propuesto	Iniciativa de Ley de Ingresos y Proyecto de Presupuesto de Egresos	31/12/2025	0	pesos	Art. 6 y 19 de la LDF		
b. Estimado/Aprobado	Ley de Ingresos y Presupuesto de Egresos	31/12/2025	0	pesos	Art. 6 y 19 de la LDF		
c. Devengado	Cuenta Pública / Formato 4 LDF	31/12/2025	-2068497	pesos	Art. 6 y 19 de la LDF		
2 Balance Presupuestario de Recursos Disponibles Sostenible (j)							
a. Propuesto	Iniciativa de Ley de Ingresos y Proyecto de Presupuesto de Egresos	31/12/2025	0	pesos	Art. 6 y 19 de la LDF		
b. Estimado/Aprobado	Ley de Ingresos y Presupuesto de Egresos	31/12/2025	0	pesos	Art. 6 y 19 de la LDF		
c. Devengado	Cuenta Pública / Formato 4 LDF	31/12/2025	-2068497	pesos	Art. 6 y 19 de la LDF		
3 Financiamiento Neto dentro del Techo de Financiamiento Neto (j)							
a. Propuesto	Iniciativa de Ley de Ingresos	31/12/2025	0	pesos	Art. 6, 19 y 46 de la LDF		
b. Estimado	Ley de Ingresos	31/12/2025	0	pesos	Art. 6, 19 y 46 de la LDF		
c. Devengado	Cuenta Pública / Formato 4 LDF	31/12/2025	0	pesos	Art. 6, 19 y 46 de la LDF		
4 Recursos destinados a la atención de desastres naturales							
a. Asignación al fideicomiso para desastres naturales (m)							
a.1 Aprobado	Reporte Trím. Formato 6 a)	N.A.	N.A.	pesos	Art. 9 de la LDF		
a.2 Pagado	Cuenta Pública / Formato 6 a)	N.A.	N.A.	pesos	Art. 9 de la LDF		
b. Aportación prometida realizada por la Entidad Federativa durante los 5 ejercicios previos, para infraestructura dañada por desastres naturales (n)	Autorizaciones de recursos aprobadas por el FONDEN	N.A.	N.A.	pesos	Art. 9 de la LDF		
c. Saldo del fideicomiso para desastres naturales (o)	Cuenta Pública / Auxiliar de Cuentas	N.A.	N.A.	pesos	Art. 9 de la LDF		
d. Costo prometido de los últimos 5 ejercicios de la reconstrucción de infraestructura dañada por desastres naturales (p)	Autorizaciones de recursos aprobadas por el FONDEN	N.A.	N.A.	pesos	Art. 9 de la LDF		
5 Techo para servicios personales (j)							
a. Asignación en el Presupuesto de Egresos	Reporte Trím. Formato 6 d)	31/12/2025	539623787	pesos	Art. 10 y 21 de la LDF		
b. Devengado	Reporte Trím. Formato 6 d)	31/12/2025	495,680,670	pesos	Art. 13 fracc. V y 21 de la LDF		
6 Previsiones de gasto para compromisos de pago derivados de APPs (j)							
a. Asignación en el Presupuesto de Egresos	Presupuesto de Egresos	N.A.	N.A.	pesos	Art. 11 y 21 de la LDF		
7 Techo de ADEFAS para el ejercicio fiscal (k)							
a. Propuesto	Proyecto de Presupuesto de Egresos	31/12/2025	0	pesos	Art. 12 y 20 de la LDF		
b. Aprobado	Reporte Trím. Formato 6 a)	31/12/2025	0	pesos	Art. 12 y 20 de la LDF		
c. Devengado	Cuenta Pública / Formato 6 a)	31/12/2025	0	pesos	Art. 12 y 20 de la LDF		
B. INDICADORES CUALITATIVOS							
1 Iniciativa de Ley de Ingresos y Proyecto de Presupuesto de Egresos							
a. Objetivos anuales, estrategias y metas para el ejercicio fiscal (l)	Iniciativa de Ley de Ingresos y Proyecto de Presupuesto de Egresos	N.A.	N.A.		Art. 5 y 18 de la LDF		
b. Proyecciones de ejercicios posteriores (u)	Iniciativa de Ley de Ingresos y Proyecto de Presupuesto de Egresos / Formatos 7 a) y b)	N.A.	N.A.		Art. 5 y 18 de la LDF		
c. Descripción de riesgos relevantes y propuestas de acción para enfrentarlos (v)	Iniciativa de Ley de Ingresos y Proyecto de Presupuesto de Egresos	N.A.	N.A.		Art. 5 y 18 de la LDF		
d. Resultados de ejercicios fiscales anteriores y el ejercicio fiscal en cuestión (w)	Iniciativa de Ley de Ingresos y Proyecto de Presupuesto de Egresos / Formatos 7 c) y d)	N.A.	N.A.		Art. 5 y 18 de la LDF		
e. Estudio actual de las pensiones de sus trabajadores (x)	Proyecto de Presupuesto de Egresos / Formato 8	N.A.	N.A.		Art. 5 y 18 de la LDF		
2 Balance Presupuestario de Recursos Disponibles, en caso de ser negativo							
a. Razones excepcionales que justifiquen el Balance Presupuestario de Recursos Disponibles negativo (y)	Iniciativa de Ley de Ingresos o Proyecto de Presupuesto de Egresos	N.A.	N.A.		Art. 6 y 19 de la LDF		
b. Fuente de recursos para cubrir el Balance Presupuestario de Recursos Disponibles negativo (z)	Iniciativa de Ley de Ingresos o Proyecto de Presupuesto de Egresos	N.A.	N.A.		Art. 6 y 19 de la LDF		
c. Número de ejercicios fiscales y acciones necesarias para cubrir el Balance Presupuestario de Recursos Disponibles negativo (aa)	Iniciativa de Ley de Ingresos o Proyecto de Presupuesto de Egresos	N.A.	N.A.		Art. 6 y 19 de la LDF		
d. Informes Trimestrales sobre el avance de las acciones para recuperar el Balance Presupuestario de Recursos Disponibles (bb)	Reporte Trím. y Cuenta Pública	N.A.	N.A.		Art. 6 y 19 de la LDF		
3 rs Personales							
a. Remuneraciones de los servidores públicos (ac)	Proyecto de Presupuesto	N.A.	N.A.		Art. 10 y 21 de la LDF		
b. Provisiones salariales y económicas para cubrir incrementos salariales, creación de plazas y otros (ad)	Proyecto de Presupuesto	N.A.	N.A.		Art. 10 y 21 de la LDF		
INDICADORES DEL EJERCICIO PRESUPUESTARIO							
A. INDICADORES CUANTITATIVOS							
1 Ingresos Excedentes derivados de Ingresos de Libre Disposición							
a. Monto de Ingresos Excedentes derivados de ILD (ce)	Cuenta Pública / Formato 5	31/12/2025	0	pesos	Art. 14 y 21 de la LDF		
b. Monto de Ingresos Excedentes derivados de ILD destinados al fin del A.14, fracción I de la LDF (cf)	Cuenta Pública	31/12/2025	0	pesos	Art. 14 y 21 de la LDF		
c. Monto de Ingresos Excedentes derivados de ILD destinados al fin del A.14, fracción II, a) de la LDF (cg)	Cuenta Pública	31/12/2025	0	pesos	Art. 14 y 21 de la LDF		
d. Monto de Ingresos Excedentes derivados de ILD destinados al fin del A.14, fracción II, b) de la LDF (ch)	Cuenta Pública	31/12/2025	0	pesos	Art. 14 y 21 de la LDF		
e. Monto de Ingresos Excedentes derivados de ILD destinados al fin del artículo noveno transitorio de la LDF (ci)		31/12/2025	0	pesos	Art. Noveno Transitorio de la LDF		

SISTEMA ESTATAL PARA EL DESARROLLO INTEGRAL DE LA FAMILIA (a)						
Guía de Cumplimiento de la Ley de Disciplina Financiera de las Entidades Federativas y Municipios						
Del 1 de Enero al 31 de Diciembre de 2025 (b)						
Indicadores de Observancia (c)	Implementación		Resultado		Fundamento (h)	Comentarios (i)
	SI	NO	Monto o valor (f)	Unidad (pesos/porcentaje) (g)		
	Mecanismo de Verificación (d)	Fecha estimada de cumplimiento (e)				
INDICADORES PRESUPUESTARIOS						
f. <i>Monto de Ingresos Excedentes derivados de ILD destinados al fin señalado por el Artículo 14, párrafo segundo y en el artículo 21 y Novena Transitoria de la LDF. (ii)</i>		31/12/2025	0	pesos	Art. 14 y 21 de la LDF	
g. <i>Monto de Ingresos Excedentes derivados de ILD en un nivel de endeudamiento sostenible de acuerdo al Sistema de Alertas hasta por el 5% de los recursos para cubrir el Gasto Corriente (kk)</i>		31/12/2025	0	pesos	Art. 14 y 21 de la LDF	
B. INDICADORES CUALITATIVOS						
1 <i>Análisis Costo-Beneficio para programas o proyectos de inversión mayores a 10 millones de UDIS (ii)</i>	Página de internet de la Secretaría de Finanzas o Tesorería Municipal	N.A	N.A		Art. 13 frac. III y 21 de la LDF	
2 <i>Análisis de conveniencia y análisis de transferencia de riesgos de los proyectos APPs (kk)</i>	Página de internet de la Secretaría de Finanzas o Tesorería Municipal	N.A	N.A		Art. 13 frac. III y 21 de la LDF	
3 <i>Identificación de población objetivo, destino y temporalidad de subsidios (ll)</i>	Página de internet de la Secretaría de Finanzas o Tesorería Municipal	N.A	N.A		Art. 13 frac. VII y 21 de la LDF	
INDICADORES DE DEUDA PÚBLICA						
A. INDICADORES CUANTITATIVOS						
1 Obligaciones a Corto Plazo						
a. <i>Límite de Obligaciones a Corto Plazo (mm)</i>		N.A	N.A	pesos	Art. 30 frac. I de la LDF	
b. <i>Obligaciones a Corto Plazo (nn)</i>		N.A	N.A	pesos	Art. 30 frac. I de la LDF	


C.P. EDITH VIRGINIA MUÑOZ GUTIERREZ
DIRECTORA DE PLANEACION Y ADMINISTRACION


VIRGINIA ZUÑIGA MALDONADO
DIRECTORA GENERAL