



PODER EJECUTIVO
DEL ESTADO DE
SAN LUIS POTOSÍ

POTOSÍ
sin límites
GOBIERNO DEL ESTADO 2021 • 2027



FINANZAS
SECRETARÍA DE FINANZAS

DIRECCIÓN DE CONTABILIDAD GUBERNAMENTAL

OFICIO No. SF/DCGUB/213/2026

15 de Abril de 2026, San Luis Potosí, S.L.P



DIPUTADA MA. SARA ROCHA MEDINA
PRESIDENTA DE LA DIRECTIVA DEL H. CONGRESO DEL ESTADO
PRESENTE.

Atendiendo las instrucciones del C. Gobernador Constitucional del Estado Lic. José Ricardo Gallardo Cardona, y en apego a lo dispuesto en el Artículo 53 de la Constitución Política del Estado de San Luis Potosí, por su conducto hacemos llegar a este Honorable Congreso, el Informe Financiero del Poder Ejecutivo del Estado correspondiente al Primer Trimestre del Ejercicio 2026.


Sin otro particular, reitero mi agradecimiento y aprovecho la ocasión para enviarle un cordial saludo.


ATENTAMENTE



LIC. ARIANA GARCÍA VIDAL
SECRETARIA DE FINANZAS




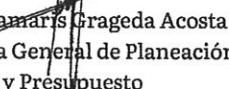
Elaboraron:


C.P. Omar Valdez Macías
Director General de Egresos


Mtro. Ricardo René Ibarra Pérez
Director General de Ingresos

Validó:

C.P. Carlos de Jesús Moreno Cruz
Encargado de la Dirección de
Contabilidad Gubernamental


M.A. Ericka Lizeth Cabrera
Echavarría
Directora de Caja General


Mtra. Damaris Grageda Acosta
Directora General de Planeación
y Presupuesto

"2026, Bicentenario de la Promulgación de la Constitución Política del Estado Libre y Soberano de San Luis Potosí".

Fco. I Madero No. 100, Colonia Centro, San Luis Potosí, S.L.P. C.P. 78000

slp.gob.mx/finanzas



H. CONGRESO DEL ESTADO
LXIV LEGISLATURA
RECIBIDO
5 ABR. 2026
OFICIALÍA MAYOR
OFICIALÍA DE PARTES
SAN LUIS POTOSÍ, S.L.P.



INSTITUTO DE FISCALIZACIÓN
SUPERIOR DEL ESTADO
RECIBIDO
15 ABR. 2026
CJ 14:38 hrs
H. CONGRESO DEL ESTADO DE SAN LUIS POTOSÍ
AUDITORÍA ESPECIAL DE FISCALIZACIÓN DE
LOS PODERES DEL ESTADO
Y ORGANISMOS AUTÓNOMOS

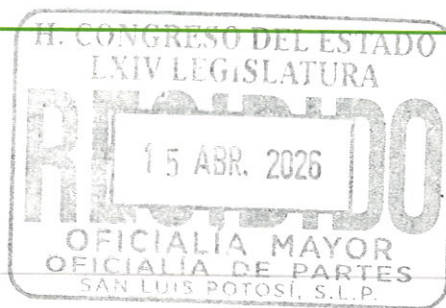
PRIMER
INFORME TRIMESTRAL
2026



ÍNDICE

PRIMER INFORME TRIMESTRAL 2026





I.	Información Contable	5
	a) Estado de Actividades	6
	b) Estado de Situación Financiera	8
	c) Estado de Variación en la Hacienda Pública	10
	d) Estado de Cambios en la Situación Financiera	11
	e) Estado de Flujo de Efectivo	12
	f) Estado Analítico del Activo	14
	g) Estado Analítico de la Deuda y otros Pasivos	15
	h) Notas a los Estados Financieros	17
II.	Información Presupuestaria	46
	a) Estado Analítico de Ingresos	47
	b) Estado Analítico del ejercicio presupuesto de Egresos por objeto de gasto (capítulo y concepto)	49
	c) Estado Analítico del ejercicio presupuesto de Egresos en clasificación económica (por tipo de gasto)	52
	d) Estado Analítico del ejercicio presupuesto de Egresos por clasificación administrativa (dependencia)	53
	e) Estado Analítico del ejercicio presupuesto de Egresos por clasificación administrativa (poder)	54
	f) Estado Analítico del ejercicio presupuesto de Egresos por clasificación administrativa (organismos descentralizados y fideicomisos)	55
	g) Estado Analítico del ejercicio presupuesto de Egresos por clasificación funcional (finalidad y función)	56
	h) Estado Analítico del ejercicio presupuesto de Egresos Clasificación por Eje y Sector de Desarrollo	60
	i) Estado Analítico del ejercicio presupuesto de Egresos Clasificación Programática	61





III.	Deuda Pública	62
	a) Clasificación por Objeto del Gasto (Capítulo y Concepto)	63
	b) Endeudamiento Neto	64
	c) Intereses de la Deuda	65
IV.	Anexo	66
	a) Relación de Cuentas Bancarias productivas específicas	67
	b) Relación Bienes Muebles	69
	c) Relación Bienes Inmuebles	76
	d) Gasto Federalizado y Reintegros	122
	e) Relación de Esquemas Bursátiles y de Coberturas Financieras	125
V.	Formatos LDF	126
	a) 1. Estado de Situación Financiera Detallado - LDF	127
	b) 2. Informe Analítico de la Deuda Pública y Otros Pasivos – LDF	130
	c) 3. Informe Analítico de Obligaciones Diferentes de Financiamientos - LDF	132
	d) 4. Balance Presupuestario - LDF	133
	e) 5. Estado Analítico de Ingresos Detallado - LDF	136
	f) 6a. Estado Analítico del Ejercicio del Presupuesto de Egresos Detallado – LDF (Clasificación por Objeto del Gasto)	139
	g) 6b. Estado Analítico del Ejercicio del Presupuesto de Egresos Detallado – LDF (Clasificación Administrativa)	146
	h) 6c. Estado Analítico del Ejercicio del Presupuesto de Egresos Detallado – LDF (Clasificación Funcional)	155
	i) 6d. Estado Analítico del Ejercicio del Presupuesto de Egresos Detallado – LDF (Clasificación de Servicios Personales por Categoría)	163



1. INFORMACIÓN CONTABLE

PRIMER INFORME TRIMESTRAL 2026





GOBIERNO DEL ESTADO DE SAN LUIS POTOSÍ					
Estado de Actividades					
Poder Ejecutivo					
Del 1o. de Enero al 31 de Marzo del 2026 y 2025					
(Cifras en Pesos)					
CONCEPTO	2026	2025	CONCEPTO	2026	2025
INGRESOS Y OTROS BENEFICIOS			GASTOS Y OTRAS PÉRDIDAS		
Ingresos de la Gestión	3,179,173,650	2,734,437,512	Gastos de Funcionamiento	1,736,393,806	1,688,542,432
Impuestos	1,151,640,527	1,034,791,438	Servicios Personales	1,673,181,493	1,674,454,762
Cuotas y Aportaciones de Seguridad Social	0	0	Materiales y Suministros	16,632,982	367,201
Contribuciones de Mejoras	0	0	Servicios Generales	46,579,331	13,720,469
Derechos	1,598,165,325	1,516,435,683			
Productos	413,212,311	164,202,495			
Aprovechamientos	16,155,487	19,007,896	Transferencia, Asignaciones, Subsidios y Otras Ayudas	9,938,373,520	8,441,477,246
Ingresos por Venta de Bienes y Prestación de Servicios	0	0	Transferencias Internas y Asignaciones al Sector Público	9,843,334,332	8,358,877,675
			Transferencias al Resto del Sector Público	26,834,368	22,321,473
Participaciones, Aportaciones, Convenios, Incentivos Derivados de la Colaboración Fiscal y Fondos distintos de Aportaciones, Transferencias, Asignaciones, Subsidios y Subvenciones, Pensiones y Jubilaciones	16,989,567,962	15,919,915,459	Subsidios y Subvenciones	750,305	278,098
			Ayudas Sociales	0	0
Participaciones, Aportaciones, Convenios, Incentivos Derivados de la Colaboración Fiscal y Fondos distintos de Aportaciones	15,836,861,897	14,795,468,668	Pensiones y Jubilaciones	0	0
Transferencias, Asignaciones, Subsidios y Subvenciones, Pensiones y Jubilaciones	1,152,706,065	1,124,446,791	Transferencias a Fideicomisos, Mandatos y Contratos Análogos	67,454,515	60,000,000
			Transferencias a la Seguridad Social	0	0
Otros Ingresos y Beneficios	15,848,125	10,138,281	Donativos	0	0
Ingresos Financieros	0	0	Transferencias al Exterior	0	0
Incremento por Variación de Inventarios	0	0	Participaciones y Aportaciones	2,560,861,373	2,481,063,364
Disminución del Exceso de Estimaciones por Pérdida o Deterioro u Obsolescencia	0	0	Participaciones	1,499,667,346	1,458,559,098
Disminución del Exceso de Provisiones	0	0	Aportaciones	1,061,194,027	1,022,504,266
Otros Ingresos y Beneficios Varios	15,848,125	10,138,281	Convenios	0	0
Total de Ingresos y Otros Beneficios	20,184,589,737	18,664,491,252	Intereses, Comisiones y Otros Gastos de la Deuda Pública	59,490,635	83,644,753
			Intereses de la Deuda Pública	58,387,591	83,429,607
			Comisiones de la Deuda Pública	0	0
			Gastos de la Deuda Pública	1,103,044	215,146
			Costo por Coberturas	0	0
			Apoyos Financieros	0	0

CONTINÚA...




GOBIERNO DEL ESTADO DE SAN LUIS POTOSÍ					
Estado de Actividades					
Poder Ejecutivo					
Del 1o. de Enero al 31 de Marzo del 2026 y 2025					
(Cifras en Pesos)					
CONCEPTO	2026	2025	CONCEPTO	2026	2025
			Otros Gastos y Pérdidas Extraordinarias	0	0
			Estimaciones, Depreciaciones, Deterioros, Obsolescencia y Amortizaciones		0
			Provisiones	0	0
			Disminución de Inventarios	0	0
			Otros gastos	0	0
			Inversión Pública	710,879,694	1,306,446,124
			Inversión Pública no Capitalizable	710,879,694	1,306,446,124
			Total de Gastos y Otras Pérdidas	15,005,999,028	14,001,173,919
			Resultado del Ejercicio (Ahorro/ Desahorro)	5,178,590,709	4,663,317,333

Bajo protesta de decir verdad declaramos que los Estados Financieros y sus notas, son razonablemente correctos y son responsabilidad del emisor


 C.P. Omar Valadéz Macías
 Director General de Egresos


 Lic. Ariana García Vidal
 Secretaria de Finanzas




 C.P. Carlos de Jesús Moreno Cruz
 Encargado de la Dirección de Contabilidad Gubernamental



GOBIERNO DEL ESTADO DE SAN LUIS POTOSÍ					
Estado de Situación Financiera					
Poder Ejecutivo					
Al 31 de Marzo del 2026 y 2025					
(Cifras en Pesos)					
CONCEPTO	2026	2025	CONCEPTO	2026	2025
ACTIVO			PASIVO		
Activo Circulante			Pasivo Circulante		
Efectivo y Equivalentes (Nota 3)	4,492,580,266	2,478,456,213	Cuentas por Pagar a Corto Plazo	5,145,589,068	5,631,690,209
Derechos a Recibir Efectivo o Equivalentes (Nota 4)	1,333,737,363	1,557,074,980	Documentos por Pagar a Corto Plazo	3,700,000,000	3,024,000,000
Derechos a Recibir Bienes o Servicios	0	0	Porción a Corto Plazo de la Deuda Pública a Largo Plazo	0	0
Inventarios	0	0	Títulos y Valores a Corto Plazo	0	0
Almacenes	0	0	Pasivos Diferidos a Corto Plazo	0	0
Estimación por Pérdida o Deterioro de Activos Circulantes	0	0	Fondos y Bienes de Terceros en Garantía y/o Administración a Corto Plazo	0	0
Otros Activos Circulantes	0	0	Provisiones a Corto Plazo	47,622,371	47,622,372
Total de Activos Circulantes	5,826,317,629	4,035,531,193	Otros Pasivos a Corto Plazo	60,483,813	73,216,554
			Total de Pasivos Circulantes (Nota 7)	8,953,695,252	8,776,529,135
Activo No Circulante			Pasivo No Circulante		
Inversiones Financieras a Largo Plazo (Nota 5)	235,913,835	326,809,447	Cuentas por Pagar a Largo Plazo	0	0
Derechos a Recibir Efectivo o Equivalentes a Largo Plazo (Nota 6)	1,007,672,969	1,080,832,560	Documentos por Pagar a Largo Plazo	0	0
Bienes Inmuebles, Infraestructura y Construcciones en Proceso (Nota 6)	116,779,179,609	115,429,437,041	Deuda Pública a Largo Plazo (Nota 2-J)	3,025,992,323	3,158,788,323
Bienes Muebles (Nota 6)	5,431,670,654	5,153,482,430	Pasivos Diferidos a Largo Plazo	0	0
Activos Intangibles (Nota 6)	67,836,656	67,155,714	Fondos y Bienes de Terceros en Garantía y/o en Administración a Largo Plazo	0	0
Depreciación, Deterioro y Amortización Acumulada de Bienes (Nota 6)	-8,460,447,336	-6,866,370,906	Provisiones a Largo Plazo	0	0
Activos Diferidos	379,819,043	167,410,878	Total de Pasivos No Circulantes	3,025,992,323	3,158,788,323
Estimación por Pérdida o Deterioro de Activos no Circulantes	0	0			
Otros Activos no Circulantes	0	0			
Total de Activos No Circulantes	115,441,645,430	115,358,757,164	Total del Pasivo	11,979,687,575	11,935,317,458
Total del Activo	121,267,963,059	119,394,288,357			

CONTINÚA...



GOBIERNO DEL ESTADO DE SAN LUIS POTOSÍ
Estado de Situación Financiera
Poder Ejecutivo
Al 31 de Marzo del 2026 y 2025
(Cifras en Pesos)

CONCEPTO	2026	2025	CONCEPTO	2026	2025
			Hacienda Pública/Patrimonio		
			Hacienda Pública/Patrimonio Contribuido	102,629,456,018	102,629,456,018
			Aportaciones	73,293,432,547	73,293,432,547
			Donaciones de Capital	0	0
			Actualización de la Hacienda Pública/Patrimonio	29,336,023,471	29,336,023,471
			Hacienda Pública/Patrimonio Generado	6,658,819,466	4,829,514,881
			Resultado del Ejercicio (Ahorro/Desahorro)	5,178,590,709	4,663,317,333
			Resultados de Ejercicios Anteriores	1,480,228,757	166,197,548
			Revalúos	0	0
			Reservas	0	0
			Rectificaciones de Resultados de Ejercicios Anteriores	0	0
			Exceso o Insuficiencia en la Actualización de la Hacienda Pública/Patrimonio	0	0
			Resultado por Posición Monetaria	0	0
			Resultado por Tenencia de Activos no Monetarios	0	0
			Total Hacienda Pública/Patrimonio	109,288,275,484	107,458,970,899
			Total del Pasivo y Hacienda Pública/Patrimonio	121,267,963,059	119,394,288,357

Bajo protesta de decir verdad declaramos que los Estados Financieros y sus notas, son razonablemente correctos y son responsabilidad del emisor

C.P. Omar Valadez Macías
Director General de Egresos

Lic. Ariana García Vidal
Secretaria de Finanzas

C.P. Carlos de Jesús Moreno Cruz
Encargado de la Dirección de Contabilidad
Gubernamental





GOBIERNO DEL ESTADO DE SAN LUIS POTOSÍ
Estado de Variación en la Hacienda Pública
Poder Ejecutivo
Del 1o. de Enero al 31 de Marzo del 2026
(Cifras en Pesos)

CONCEPTO	Hacienda Pública/ Patrimonio Contribuido	Hacienda Pública/ Patrimonio Generado de Ejercicios Anteriores	Hacienda Pública/ Patrimonio Generado del Ejercicio	Exceso o Insuficiencia en la Actualización de la Hacienda Pública/ Patrimonio	Total
Hacienda Pública/Patrimonio Contribuido Neto de 2025	102,629,456,018	0	0	0	102,629,456,018
Aportaciones	73,293,432,547				73,293,432,547
Donaciones de Capital	0				0
Actualización de la Hacienda Pública/Patrimonio	29,336,023,471				29,336,023,471
Hacienda Pública / Patrimonio Generado Neto de 2025	0	166,197,548	4,663,317,333	0	4,829,514,881
Resultado del Ejercicio (Ahorro/Desahorro)			4,663,317,333		4,663,317,333
Resultados de Ejercicios Anteriores		166,197,548			166,197,548
Revalúos			0		0
Reservas			0		0
Rectificaciones de Resultados de Ejercicios Anteriores			0		0
Exceso o Insuficiencia en la Actualización de la Hacienda Pública/Patrimonio Neto de 2025	0	0	0	0	0
Resultado de Posición Monetaria				0	0
Resultado por Tenencia de Activos no Monetarios				0	0
Hacienda Pública / Patrimonio Neto Final de 2025	102,629,456,018	166,197,548	4,663,317,333	0	107,458,970,899
Cambios en la Hacienda Pública / Patrimonio Contribuido Neto de 2026	0	0	0	0	0
Aportaciones	0				0
Donaciones de Capital	0				0
Actualización de la Hacienda Pública/Patrimonio	0				0
Variaciones de la Hacienda Pública/Patrimonio Generado Neto de 2026	0	1,314,031,209	515,273,376	0	1,829,304,585
Resultado del Ejercicio (Ahorro/Desahorro)			5,178,590,709		5,178,590,709
Resultados de Ejercicios Anteriores		1,314,031,209	-4,663,317,333		-3,349,286,124
Revalúos			0		0
Reservas			0		0
Rectificaciones de Resultados de Ejercicios Anteriores			0		0
Cambios en el Exceso o Insuficiencia en la Actualización de la Hacienda Pública/Patrimonio Neto de 2026	0	0	0	0	0
Resultado de Posición Monetaria				0	0
Resultado por Tenencia de Activos no Monetarios				0	0
Hacienda Pública / Patrimonio Neto Final de 2026	102,629,456,018	1,480,228,757	5,178,590,709	0	109,288,275,484

Bajo protesta de decir verdad declaramos que los Estados Financieros y sus notas, son razonablemente correctos y son responsabilidad del emisor

C.P. Omar Valadéz Macías
Director General de Egresos

Lic. Ariana García Vidal
Secretaria de Finanzas

C.P. Carlos de Jesús Moreno Cruz
Encargado de la Dirección de Contabilidad
Gubernamental





GOBIERNO DEL ESTADO DE SAN LUIS POTOSÍ
Estado de Cambios en la Situación Financiera
Poder Ejecutivo
Del 1o. de Enero al 31 de Marzo del 2026
(Cifras en Pesos)

CONCEPTO	Origen	Aplicación	CONCEPTO	Origen	Aplicación
Activo	1,981,469,250	3,855,143,952	Pasivo	676,000,000	631,629,883
Activo Circulante	223,337,617	2,014,124,053	Pasivo Circulante	676,000,000	498,833,883
Efectivo y Equivalentes	0	2,014,124,053	Cuentas por Pagar a Corto Plazo	0	486,101,141
Derechos a Recibir Efectivo o Equivalentes	223,337,617	0	Documentos por Pagar a Corto Plazo	676,000,000	0
Derechos a Recibir Bienes o Servicios	0	0	Porción a Corto Plazo de la Deuda Pública a Largo Plazo	0	0
Inventarios	0	0	Títulos y Valores a Corto Plazo	0	0
Almacenes	0	0	Pasivos Diferidos a Corto Plazo	0	0
Estimación por Pérdida o Deterioro de Activos Circulantes	0	0	Fondos y Bienes de Terceros en Garantía y/o Administración a Corto Plazo	0	0
Otros Activos Circulantes	0	0	Provisiones a Corto Plazo	0	1
Activo No Circulante	1,758,131,633	1,841,019,899	Otros Pasivos a Corto Plazo	0	12,732,741
Inversiones Financieras a Largo Plazo	90,895,612	0	Pasivo No Circulante	0	132,796,000
Derechos a Recibir Efectivo o Equivalentes a Largo Plazo	73,159,591	0	Cuentas por Pagar a Largo Plazo	0	0
Bienes Inmuebles, Infraestructura y Construcciones en Proceso	0	1,349,742,568	Documentos por Pagar a Largo Plazo	0	0
Bienes Muebles	0	278,188,224	Deuda Pública a Largo Plazo	0	132,796,000
Activos Intangibles	0	680,942	Pasivos Diferidos a Largo Plazo	0	0
Depreciación, Deterioro y Amortización Acumulada de Bienes	1,594,076,430	0	Fondos y Bienes de Terceros en Garantía y/o en Administración a Largo Plazo	0	0
Activos Diferidos	0	212,408,165	Provisiones a Largo Plazo	0	0
Estimación por Pérdida o Deterioro de Activos no Circulantes	0	0	HACIENDA PÚBLICA/PATRIMONIO	1,829,304,585	0
Otros Activos no Circulantes	0	0	Hacienda Pública/Patrimonio Contribuido	0	0
			Aportaciones		0
			Donaciones de Capital	0	0
			Actualización de la Hacienda Pública/Patrimonio	0	
			Hacienda Pública/Patrimonio Generado	1,829,304,585	0
			Resultado del Ejercicio (Ahorro/ Desahorro)	515,273,376	0
			Resultados de Ejercicios Anteriores	1,314,031,209	0
			Revalúos	0	0
			Reservas	0	0
			Rectificaciones de Resultados de Ejercicios Anteriores	0	0
			Exceso o Insuficiencia en la Actualización de la Hacienda Pública/Patrimonio	0	0
			Resultado por Posición Monetaria	0	0
			Resultado por Tenencia de Activos no Monetarios	0	0

Bajo protesta de decir verdad declaramos que los Estados Financieros y sus notas, son razonablemente correctos y son responsabilidad del emisor

C.P. Omar Valadéz Macías
Director General de Egresos

Lic. Ariana García Vidal
Secretaria de Finanzas



C.P. Carlos de Jesús Moreno Cruz
Encargado de la Dirección de Contabilidad Gubernamental



GOBIERNO DEL ESTADO DE SAN LUIS POTOSÍ
Estado de Flujos de Efectivo
Poder Ejecutivo
Al 31 de Marzo del 2026 y 2025
(Cifras en Pesos)

CONCEPTO	2026	2025	CONCEPTO	2026	2025
Flujos de Efectivo de las Actividades de Operación			Flujos de Efectivo de las Actividades de Inversión		
Origen	20,184,589,737	18,664,491,252	Origen	2,657,469,250	4,224,952,148
Impuestos	1,151,640,527	1,034,791,438	Bienes Inmuebles, Infraestructura y Construcciones en Proceso	0	1,933,542,969
Cuotas y Aportaciones de Seguridad Social	0	0	Bienes Muebles	0	0
Contribuciones de mejoras	0	0	Otros Orígenes de Inversión	2,657,469,250	2,291,409,179
Derechos	1,598,165,325	1,516,435,683	Aplicación	5,689,139,906	10,270,586,524
Productos	413,212,311	164,202,495	Bienes Inmuebles, Infraestructura y Construcciones en Proceso	1,349,742,568	0
Aprovechamientos	16,155,487	19,007,896	Bienes Muebles	278,188,224	325,794,630
Ingresos por Venta de Bienes y Prestación de Servicios	0	0	Otras Aplicaciones de Inversión	4,061,209,114	9,944,791,894
Participaciones, Aportaciones, Convenios, Incentivos derivados de la Colaboración Fiscal y Fondos distintos de Aportaciones	15,836,861,897	14,795,468,668	Flujos Netos de Efectivo por Actividades de Inversión	-3,031,670,656	-6,045,634,376
Transferencias, Asignaciones, Subsidios, Subvenciones, Pensiones y Jubilaciones	1,152,706,065	1,124,446,791			
Otros Orígenes de Operación	15,848,125	10,138,281			

CONTINÚA...



GOBIERNO DEL ESTADO DE SAN LUIS POTOSÍ
Estado de Flujos de Efectivo
Poder Ejecutivo
Al 31 de Marzo del 2026 y 2025
(Cifras en Pesos)

CONCEPTO	2026	2025	CONCEPTO	2026	2025
			Flujo de Efectivo de las Actividades de Financiamiento		
			Origen		
			Endeudamiento Neto	0	0
Aplicación	15,005,999,028	14,001,173,919			
			Interno		
Servicios Personales	1,673,181,493	1,674,454,762		0	0
			Externo		
Materiales y Suministros	16,632,982	367,201		0	0
			Otros Orígenes de Financiamiento		
Servicios Generales	46,579,331	13,720,469		0	0
			Aplicación	132,796,000	116,061,000
Transferencias Internas y Asignaciones al Sector Público	9,843,334,332	8,358,877,675			
			Servicios de la Deuda	132,796,000	116,061,000
Transferencias al resto del Sector Público	26,834,368	22,321,473			
			Interno	132,796,000	116,061,000
Subsidios y Subvenciones	750,305	278,098			
			Externo	0	0
Ayudas Sociales	0	0			
			Otras Aplicaciones de Financiamiento	0	0
Pensiones y Jubilaciones	0	0			
			Flujos netos de Efectivo por Actividades de Financiamiento	-132,796,000	-116,061,000
Transferencias a Fideicomisos, Mandatos y Contratos Análogos	67,454,515	60,000,000			
Transferencias a la Seguridad Social	0	0			
			Incremento/Disminución Neta en el Efectivo y Equivalentes al Efectivo	2,014,124,053	-1,498,378,043
Donativos	0	0			
			Efectivo y Equivalentes al Efectivo al Inicio del Ejercicio	2,478,456,213	3,976,834,256
Transferencias al Exterior	0	0			
Participaciones	1,499,667,346	1,458,559,098			
			Efectivo y Equivalentes al Efectivo al Final del Ejercicio	4,492,580,266	2,478,456,213
Aportaciones	1,061,194,027	1,022,504,266			
Convenios	0	0			
Otras Aplicaciones de Operación	770,370,329	1,390,090,877			
Flujos Netos de Efectivo por Actividades de Operación	5,178,590,709	4,663,317,333			

Bajo protesta de decir verdad declaramos que los Estados Financieros y sus notas, son razonablemente correctos y son responsabilidad del emisor

C.P. Omar Valadéz Macías
 Director General de Egresos

Lic. Ariana García Vidal
 Secretaria de Finanzas



C.P. Carlos de Jesús Moreno Cruz
 Encargado de la Dirección de Contabilidad
 Gubernamental



GOBIERNO DEL ESTADO DE SAN LUIS POTOSÍ
Estado Analítico del Activo
Poder Ejecutivo
Del 1o. de Enero al 31 de Marzo del 2026
(Cifras en Pesos)

CONCEPTO	Saldo Inicial	Cargos del Periodo	Abonos del Periodo	Saldo Final	Variación del Periodo
ACTIVO	116,274,782,148	61,128,216,976	56,135,036,065	121,267,963,059	4,993,180,911
Activo Circulante	1,611,205,783	60,093,695,418	55,878,583,572	5,826,317,629	4,215,111,846
Efectivo y Equivalentes	964,752,256	52,920,079,392	49,392,251,382	4,492,580,266	3,527,828,010
Derechos a Recibir Efectivo o Equivalentes	646,453,527	7,173,616,026	6,486,332,190	1,333,737,363	687,283,836
Derechos a Recibir Bienes o Servicios	0	0	0	0	0
Inventarios	0	0	0	0	0
Almacenes	0	0	0	0	0
Estimación por Pérdida o Deterioro de Activos Circulantes	0	0	0	0	0
Otros Activos Circulantes	0	0	0	0	0
Activo No Circulante	114,663,576,365	1,034,521,558	256,452,493	115,441,645,430	778,069,065
Inversiones Financieras a Largo Plazo	235,913,835	0	0	235,913,835	0
Derechos a Recibir Efectivo o Equivalentes a Largo Plazo	1,007,672,969	0	0	1,007,672,969	0
Bienes Inmuebles, Infraestructura y Construcciones en Proceso	116,001,110,545	778,069,064	0	116,779,179,609	778,069,064
Bienes Muebles	5,431,670,654	0	0	5,431,670,654	0
Activos Intangibles	67,836,655	1	0	67,836,656	1
Depreciación, Deterioro y Amortización Acumulada de Bienes	-8,460,447,336	0	0	-8,460,447,336	0
Activos Diferidos	379,819,043	198,064,902	198,064,902	379,819,043	0
Estimación por Pérdida o Deterioro de Activos no Circulantes	0	58,387,591	58,387,591	0	0
Otros Activos no Circulantes	0	0	0	0	0

Bajo protesta de decir verdad declaramos que los Estados Financieros y sus notas, son razonablemente correctos y son responsabilidad del emisor

C.P. Omar Valadez Macías
 Director General de Egresos

Lic. Ariana García Vidal
 Secretaria de Finanzas

C.P. Carlos de Jesús Moreno Cruz
 Encargado de la Dirección de Contabilidad
 Gubernamental





GOBIERNO DEL ESTADO DE SAN LUIS POTOSÍ
Estado Analítico de la Deuda y Otros Pasivos
Poder Ejecutivo
al 31 de Marzo del 2026
(Cifras en Pesos)

Denominación de las Deudas	Moneda de Contratación	Institución o País Acreedor	Saldo Inicial del Periodo	Saldo Final del Periodo
DEUDA PÚBLICA				
Corto Plazo				
Deuda Interna				
			3,700,000,000	3,700,000,000
Instituciones de Crédito				
			3,700,000,000	3,700,000,000
Banorte 800 Mdp	Pesos	Banco Mercantil del Norte	800,000,000	800,000,000
Banorte 1,000 Mdp	Pesos	Banco Mercantil del Norte	1,000,000,000	1,000,000,000
BBVA Bancomer 650 Mdp	Pesos	BBVA Bancomer	0	0
BBVA Bancomer 620 Mdp	Pesos	BBVA Bancomer	0	0
BBVA Bancomer 290 Mdp	Pesos	BBVA Bancomer	0	0
BBVA Bancomer 400 Mdp	Pesos	BBVA Bancomer	400,000,000	400,000,000
Santander 800 Mdp	Pesos	Banco Santander	0	0
Santander 300 Mdp	Pesos	Banco Santander	300,000,000	300,000,000
Santander 1,200 Mdp	Pesos	Banco Santander	1,200,000,000	1,200,000,000
Bansi S.A 460 Mdp	Pesos	Institución de Banca Múltiple	0	0
Titulos y Valores				
Arrendamientos Financieros				
Deuda Externa				
			0	0
Organismos Financieros Internacionales				
Deuda Bilateral				
Titulos y Valores				
Arrendamientos Financieros				
Subtotal de Deuda Pública a Corto Plazo			3,700,000,000	3,700,000,000

CONTINÚA...



GOBIERNO DEL ESTADO DE SAN LUIS POTOSÍ
Estado Analítico de la Deuda y Otros Pasivos
Poder Ejecutivo
al 31 de Marzo del 2026
(Cifras en Pesos)

Denominación de las Deudas	Moneda de Contratación	Institución o País Acreedor	Saldo Inicial del Periodo	Saldo Final del Periodo
Largo Plazo				
Deuda Interna			3,060,887,323	3,025,992,323
Instituciones de Crédito			3,060,887,323	3,025,992,323
Banorte 2,678 Mdp	Pesos	Banco Mercantil del Norte	0	0
Banobras FONREC 72 Mdp	Pesos	Banobras	71,984,781	71,984,781
Banobras FONREC 85 Mdp	Pesos	Banobras	83,709,554	83,709,554
Banorte 1,430 Mdp	Pesos	Banco Mercantil del Norte	1,160,290,500	1,147,232,500
BBVA México (reestructura pago Banorte)	Pesos	BBVA Bancomer	1,744,902,488	1,723,065,488
Títulos y Valores				
Arrendamientos Financieros				
Deuda Externa			0	0
Organismos Financieros Internacionales				
Deuda Bilateral				
Títulos y Valores				
Arrendamientos Financieros				
Subtotal de Deuda Pública a Largo Plazo			3,060,887,323	3,025,992,323
Total de Otros Pasivos			5,396,232,217	5,253,695,252
Total de Deuda Pública y Otros Pasivos			12,157,119,540	11,979,687,575
Bajo protesta de decir verdad declaramos que los Estados Financieros y sus notas, son razonablemente correctos y son responsabilidad del emisor				

C.P. Omar Valadéz Macías
Director General de Egresos

Lic. Ariana García Vidal
Secretaria de Finanzas

C.P. Carlos de Jesús Moreno Cruz
Encargado de la Dirección de Contabilidad Gubernamental





NOTAS A LOS ESTADOS FINANCIEROS

NOTAS DE GESTIÓN ADMINISTRATIVA

AL 31 DE MARZO DE 2026

NOTAS DE GESTIÓN ADMINISTRATIVA

En atención y cumplimiento del artículo 80, fracción VI de la Constitución Política del Estado Libre y Soberano de San Luis Potosí, el Poder Ejecutivo del Estado ejerce su atribución y su derecho a presentar la Cuenta Pública Primer Trimestre 2026.

En este documento se puede observar el esfuerzo y logros de la gestión administrativa encabezada por el Licenciado José Ricardo Gallardo Cardona, Gobernador Constitucional del Estado de San Luis Potosí; hoy por hoy, los resultados se pueden observar en materia de obras de infraestructura para el desarrollo educativo, social y económico, en la derrama de recursos para impulsar y sostener la asistencia a la población que vive vulnerabilidad en el acceso y ejercicio de sus derechos; a la vida, a una alimentación digna, a espacios educativos, a trabajo remunerado, a la salud, a su inclusión independientemente de su condición, etnia, edad, y preferencia o identidad de género, a una convivencia libre de violencia, y al acceso gratuito de servicios que potencian sus posibilidades para ser elegibles a una ocupación remuneradora que impacte positivamente en el mejoramiento de su nivel de vida.

El Poder Ejecutivo del Estado de San Luis Potosí se creó en la Constitución Política del Estado Libre y Soberano de San Luis Potosí, la cual fue promulgada el 8 de octubre de 1917 durante la época de la Revolución Mexicana. Desde entonces, el Poder Ejecutivo ha sido una institución fundamental en la vida política del Estado.

En la actualidad, el Poder Ejecutivo del Estado de San Luis Potosí está encabezado por el Gobernador Ricardo Gallardo Cardona, quien asumió el cargo el 26 de septiembre de 2021 tras ganar las elecciones estatales.

La principal función del Poder Ejecutivo es dirigir la administración pública estatal y ejecutar las políticas y programas gubernamentales en beneficio de la población.



1. Panorama económico

1.1 Global

Las perspectivas del crecimiento económico para 2026 del Banco Mundial (2.6 % ligeramente inferior a 2025) y El Fondo Monetario Internacional (3.3 % con una tenue revisión al alza desde finales de 2025) son moderadas, tomando en cuenta el complicado e incierto escenario global derivado de los conflictos bélicos en Europa Oriental y Oriente Medio y su desfavorable impacto en el aparato productivo internacional.

El comercio mundial inicia el 2026 sometido a una creciente presión por el menor crecimiento, la fragmentación geopolítica, la aceleración de las transiciones digital y ecológica y una regulación nacional más estricta.

La Organización Internacional del Trabajo (OIT) prevé para el año 2026 una tasa de desempleo mundial estable en torno al 4.9 % lo que indica un mercado laboral resiliente pero con bajo crecimiento.

En 2026, se proyecta una moderación gradual de las tasas de interés globales, con una inflación mundial bajando al 3,1%.

1.2 Nacional

Las proyecciones de la economía mexicana hacia 2026, varían entre un moderado 1.3% estimado por el Banco Mundial y un escenario de hasta 1.8% propuesto por instituciones como BBVA, reflejando una recuperación tras un 2025 débil.

Persisten presiones inflacionarias (que mostraron repuntes en marzo 2026), lo que podría llevar a una postura cautelosa del Banco de México (Banxico) en su política monetaria.

La balanza comercial mexicana en 2026 muestra un comienzo desfavorable, con un déficit acumulado de 6,944 millones de dólares (mdd) en el primer bimestre. Aunque las exportaciones presentan un comportamiento inicial positivo, el rápido crecimiento de las importaciones y un consumo sólido mantienen la presión sobre el balance, proyectándose un déficit anual moderado cercano a los 10,278 mdd.

El panorama laboral en México para 2026 muestra un crecimiento moderado con una creación estimada de 150 mil a 250 mil empleos formales, impulsado por la inversión extranjera y el nearshoring. Sectores como tecnología (IA, ciberseguridad), comercio internacional y análisis de datos lideran la demanda, manteniendo bajas tasas de desempleo.

En México, Banxico retomó un ciclo de recortes, situando la tasa de referencia en 6.75% en marzo de 2026, manteniendo una postura atenta a la inflación.

Respecto al tipo de cambio, las perspectivas para 2026 apuntan a una estabilidad moderada del peso mexicano, diversos analistas sitúan el tipo de cambio mayorista en un rango promedio entre 17.34 y 18.22 pesos por dólar hacia el cierre del año. Aunque el peso mantiene una racha positiva y se espera resiliencia, factores como la revisión del T-MEC y el diferencial de tasas con EE.UU. podrían generar episodios de volatilidad, especialmente en el tercer trimestre.



El gobierno federal de México proyecta en 2026 una consolidación fiscal con un déficit presupuestario estimado en 1,779 billones de pesos (4.6% del PIB), buscando un equilibrio tras el alto gasto de 2025. Se anticipa una reducción de la deuda al 52.3% del PIB y un crecimiento económico de 1.8% a 2.8%, apoyado en inversión pública y consumo.

1.3 Estatal

Las proyecciones económicas para San Luis Potosí en 2026 son mayormente optimistas, impulsadas por una sólida atracción de capital extranjero y una fuerte inversión en infraestructura pública. La entidad se posiciona como una de las economías más dinámicas de México, aprovechando su vocación industrial y logística.

En cuanto a la competitividad económica, las expectativas para la entidad potosina en 2026 son optimistas, proyectándose como un año de consolidación industrial y reactivación tras la desaceleración de 2025. San Luis Potosí se perfila como un actor clave en la región Noreste, la más competitiva de México según el Instituto Mexicano para la Competitividad (IMCO).

En 2026, se espera un fortalecimiento de la balanza comercial de San Luis Potosí, impulsado por una mayor reactivación de exportaciones hacia Estados Unidos y la consolidación como un polo logístico nacional.

La expectativa de la Inversión Extranjera Directa (IED) para San Luis Potosí en 2026 es positiva, con un estimado de captación de hasta 3 mil millones de dólares. El estado se consolida como un polo logístico y manufacturero clave, destacando una previsión de 850 millones de dólares para el primer trimestre de 2026, principalmente de empresas automotrices y de componentes.

En el rubro de empleo, la entidad presenta un escenario laboral contrastante, con una recuperación del empleo formal impulsada por la inversión industrial y su consolidación como polo logístico. No obstante, a principios de año se registró un panorama retador, con una tasa de desempleo del 2.7% y desafíos en la calidad del empleo y la informalidad.

Al primer bimestre de 2026, la entidad potosina alcanzó 481,061 trabajadores afiliados al IMSS. Aunque la creación de empleo nacional muestra un arranque débil, San Luis Potosí mantiene una base constante.

La inflación en San Luis Potosí y México para 2026 enfrenta un panorama de repunte, distintos analistas la estiman en un rango del 4.21% - 4.59% anual hacia el primer trimestre, por encima del objetivo de Banxico.

Hacia 2026, se proyecta una estabilización y ligera recuperación en el envío de remesas a San Luis Potosí, tras la contracción experimentada en 2025. Aunque la incertidumbre migratoria y un nuevo impuesto del 1% en EE. UU. generan cautela, se anticipa que los flujos se mantengan estables.



ORGANIZACIÓN Y OBJETO SOCIAL

El objeto social del Poder Ejecutivo del estado de San Luis Potosí, al igual que en cualquier entidad federativa en México, es dirigir la administración pública estatal y ejecutar las políticas y programas gubernamentales en beneficio de la población. Esto incluye la gestión de los recursos públicos, la formulación y aplicación de políticas en áreas como la seguridad, la educación, la salud, el desarrollo económico y social, la cultura, el deporte, entre otros.

El Poder Ejecutivo tiene la responsabilidad de garantizar el bienestar de la sociedad y el desarrollo del estado, así como de mantener el orden y la seguridad pública en todo el territorio estatal. También debe promover la colaboración y coordinación con los otros poderes del estado y con los municipios para asegurar una gestión eficiente y efectiva de los recursos y servicios públicos en beneficio de la población.

El Régimen Jurídico del Poder Ejecutivo del estado de San Luis Potosí se encuentra establecido en la Constitución Política del Estado Libre y Soberano de San Luis Potosí, así como en diversas leyes y reglamentos estatales que regulan su funcionamiento y atribuciones.

La Constitución del estado establece que el Poder Ejecutivo estará integrado por el Gobernador del Estado, quien es el titular del Poder Ejecutivo y tiene la responsabilidad de dirigir la administración pública estatal, así como por los Secretarios de Estado y demás funcionarios que determine la ley.

La Ley Orgánica de la Administración Pública del Estado de San Luis Potosí, por su parte, regula la estructura y funcionamiento de la administración pública estatal, estableciendo las competencias y responsabilidades de cada una de las dependencias y entidades que la integran. Asimismo, existen otras leyes y reglamentos estatales que regulan áreas específicas de la gestión gubernamental, como la Ley de Desarrollo Social, la Ley de Seguridad Pública, la Ley de Educación, entre otras.

Además, el Poder Ejecutivo está sujeto a la Constitución Política de los Estados Unidos Mexicanos, las leyes federales y los tratados internacionales suscritos por México, así como a las decisiones y resoluciones de los poderes judiciales federales y estatales.

Como cualquier entidad pública en México, el Poder Ejecutivo del estado de San Luis Potosí tiene obligaciones fiscales que debe cumplir. A continuación, se mencionan algunas de las principales obligaciones fiscales del Poder Ejecutivo. - entero de retenciones mensuales de ISR por sueldos y salarios, entero de retención de ISR por servicios profesionales, entero de retenciones mensuales de ISR por ingresos asimilados a salarios, entero mensual de retenciones de ISR de ingresos por arrendamiento, entero mensual del pago por Erogaciones por Remuneración al Trabajo Personal.

La estructura organizacional del Poder Ejecutivo del estado de San Luis Potosí está definida en la Ley Orgánica de la Administración Pública del Estado de San Luis Potosí. Esta ley establece que el Poder Ejecutivo se divide en diversas dependencias y entidades que tienen distintas atribuciones y responsabilidades.

A continuación, se mencionan algunas de las principales dependencias y entidades que integran el Poder Ejecutivo del estado de San Luis Potosí:



Secretarías de Estado: Son unidades administrativas encargadas de coordinar y supervisar las políticas y programas gubernamentales en áreas específicas, como la Secretaría de Educación, la Oficialía Mayor, la Secretaría de Desarrollo Económico, entre otras.

Consejería Jurídica: Es la dependencia encargada de asesorar al Gobernador del Estado en materia jurídica y coordinar la elaboración de proyectos de ley y reglamentos.

Órganos descentralizados: Son entidades con personalidad jurídica propia y patrimonio propio, que tienen como objetivo realizar actividades específicas en nombre y representación del Poder Ejecutivo, como los Servicios de Salud, el Instituto de Desarrollo Humano y Social de Los Pueblos y Comunidades Indígenas del Estado, entre otros.

Entidades paraestatales: Son entidades que, aunque tienen personalidad jurídica propia, dependen del Poder Ejecutivo para su organización y funcionamiento, como la Junta Estatal de Caminos, la Comisión Estatal del Agua, entre otras.

La estructura organizacional del Poder Ejecutivo puede variar de acuerdo a las necesidades y circunstancias del estado y puede ser modificada por el Gobernador del Estado mediante decreto.

NOTA No. 1 BASES DE PREPARACION DE LOS ESTADOS FINANCIEROS:

Los Estados Financieros que se acompañan, fueron preparados de acuerdo con las reglas de Contabilidad Gubernamental autorizadas por la Secretaría de Hacienda y Crédito Público a través del Consejo Nacional de Armonización Contable, por la Ley General de Contabilidad Gubernamental, sus Postulados Básicos, sus Marcos Conceptuales, los lineamientos y reformas publicados por el CONAC, la Ley de Presupuesto y Responsabilidad Hacendaria del Estado y Municipios de San Luis Potosí, la Ley de Ingresos y Ley de Presupuesto de Egresos para el Ejercicio 2026, que son coincidentes con las Normas de Información Financiera, con la excepción de que en dichas reglas, no requieren el reconocimiento de los efectos de la inflación en la información financiera.

Todos los eventos que afectan en forma económica al Sector Central y a los Organismos Descentralizados, se cuantifican en términos monetarios y se registran al costo histórico en moneda nacional.

NOTA No. 2 MARCO LEGAL:

En cumplimiento a lo dispuesto en el artículo 53 de la Constitución Política del Estado, La Cuenta Pública del Poder Ejecutivo del Estado deberá presentarse en forma anual al Congreso del Estado y, en sus recesos, a la Diputación Permanente, a más tardar el día último del mes de febrero además rendirán un informe



trimestral de su situación financiera, a más tardar el día quince del mes siguiente al periodo de que se trate, conforme a lo que disponga la ley.

La Ley Orgánica de la Administración Pública del Estado establece que será la Secretaría de Finanzas la encargada de la glosa preventiva de los Ingresos y Gastos del Gobierno del Estado, de la elaboración de los Informes Financieros y de la atención referente ante el Instituto de Fiscalización Superior del Estado de San Luis Potosí para dar cumplimiento a lo dispuesto en el artículo 53 de la Constitución Política del Estado y el artículo 33 fracción XXV de la Ley Orgánica de la Administración Pública Estatal, así como también, en el artículo 53 de la Ley General de Contabilidad Gubernamental que refiere que la Cuenta Pública en las Entidades Federativas deberá atender lo establecido en su Marco Legal Vigente para su presentación, no se cuenta con una Normatividad supletoria.

En apego al artículo 52 de la Ley General de Contabilidad Gubernamental, se presentan los Estados Financieros y demás Información Presupuestaria, Programática y Contable, del Primer Trimestre Ejercicio Fiscal 2026.

a) Inversiones Temporales:

Las inversiones en valores se valúan de acuerdo a su importe de adquisición adicionado por los intereses devengados y cobrados, representando el monto de la inversión de excedentes de fondos de la Tesorería, cuya recuperación se efectuará en plazos inferiores a tres meses.

b) Activo no Circulante:

Constituido por el conjunto de bienes, valores y derechos de realización o disponibilidad con un plazo mayor a doce meses. Los bienes muebles e inmuebles se registran a su costo de adquisición y/o construcción incluyendo en estos últimos, los conceptos de mano de obra, material y gastos directos e indirectos, así como en los primeros los gastos efectuados en el proceso de importación según sea el caso. Por lo que corresponde de igual manera a los bienes Inmuebles, en algunos casos les corresponde el valor catastral como requisito mínimo de registro.

c) Deuda Pública a Largo Plazo:

La Deuda Pública representada en los Estados Financieros corresponde al saldo del Capital insoluto en los contratos de Deuda que se tienen con los Bancos: BBVA y Banobras.

**d) Hacienda Pública:**

La Hacienda Pública está conformada de la siguiente manera:

- Aportaciones y/o Patrimonio Propio (Los bienes, derechos y obligaciones, el reconocimiento de las adquisiciones de bienes muebles e inmuebles realizadas en el ejercicio), (Patrimonio Contribuido).
- Actualizaciones de la Hacienda Pública (Patrimonio Contribuido).
- Los Resultados de Ejercicios Anteriores obtenidos (Patrimonio Generado).
- El Resultado del Ejercicio ahorro/desahorro (Patrimonio Generado).

e) Políticas de Contabilidad Significativas:

Se utilizan Peritos especializados para la reevaluación de nuestros bienes inmuebles, no se cuenta con operaciones que se realicen en el extranjero ni inversiones en acciones con compañías externas, se cuentan con provisiones para demandas y litigios a corto plazo, no se cuenta con reservas, para este ejercicio no se consideran cambios en políticas contables, reclasificaciones y/o depuraciones o cancelaciones de saldos.

f) Posición en Moneda Extranjera y Protección por Riesgo Cambiario

Únicamente se cuenta con dos cuentas bancarias en dólares las cuales no conllevan riesgos cambiarios

g) Reporte Analítico del Activo

La depreciación de activos fijos se rige por la Ley del Impuesto sobre la Renta (LISR). La depreciación es el proceso mediante el cual se reconoce el desgaste y el uso de un activo fijo a lo largo del tiempo. La LISR establece las reglas y los métodos para calcular la depreciación fiscalmente deducible de un activo fijo.

La LISR establece dos métodos para la depreciación de los activos fijos: el método de línea recta y el método de porcentaje constante. En ambos casos, se aplica un porcentaje sobre el valor original del activo para calcular la depreciación anual.

En este caso se utiliza el método de línea recta el cual se basa en la idea de que el activo pierde valor en



partes iguales a lo largo de su vida útil. En este método, la depreciación anual se calcula dividiendo el costo original del activo entre su vida útil estimada en años.

Es importante destacar que la LISR establece una tasa máxima de depreciación para cada tipo de activo fijo, por lo que es necesario revisar la ley y los reglamentos aplicables para determinar la tasa máxima de depreciación para cada activo fijo.

Se realiza el registro contable de las obras realizadas en el ejercicio y no se cuentan con inversiones en valores y/o en empresas de participación mayoritaria

h) Fideicomisos sin estructura orgánica, mandatos y contratos análogos.

PROG.TEC.EDUC.Y DE LA INFOR.PARA EL MAGISTERIO DEL EDO. SLP	3,741,858.40
FIDEICOMISO /DES.DE MICROPROYECTOS PRODUC.DEL EDO. DE SLP.	4,492,120.92
FIDEICOMISO IRREVOCABLE DE ADMON.Y FUENTE DE PAGO PART.FEDERALES	19,822,298.87
FONDO DE CAPITALIZ.SOCIAL DE LOS TRAB.AL SERVICIO DE LA SEGE.	8,551,135.77
FIDEICOMISO GOBIERNO DEL ESTADO ISN	84,186,066.01
FIDEICOMISO PARA LA ATENCION DE DESASTRES NATURALES DEL ESTADO	12,971,609.81
FIDEICOMISO 2184 FONDO DEL ESTADO DE SAN LUIS POTOSI Y MPIO.S. (FAFEF Y FAIS)	97,008.72
FONDO METROPOLITANO DE RIOVERDE-CIUDAD FERNANDEZ 2187	21,717,596.84
FONDO METROPOLITANO DE SLP-SOLEDAD DE GRACIANO SANCHEZ 2174	33,580,846.25
FIDEICOMISO DE ADMON. E INVERSION P/EL DESARROLLO DEL DEPORTE Y LA CULTURA DEL EDO.DE S.L.P.	51.09
FIDEICOMISO IRREVOCABLE DE ADMINISTRACION E INVERSION RANCHO TANCOJOL	1,091,009.64
FIDEICOMISO FONDO DE FOMENTO ECONOMICO DEL EDO.DE SAN LUIS P.	3,156,061.35
FIDEICOMISO PUBLICO DE INV.Y ADMON. PARA EL DESARR. ECONOMICO DEL EDO.	1,052,728.72
FIDEICOMISO IRREVOCABLE DE ADMON Y FUENTE DE PAGO PARTICIPACIONES FEDERALES (MAESTRO)	19,822,298.87
FIDEICOMISO IRREVOCABLE DE ADMON Y FUENTE DE PAGO PARTICIPACIONES FEDERALES (HIJO)	16,572.54

Ninguno de los fideicomisos sin estructura orgánica reflejados en el activo cuentan con bienes muebles y/o inmuebles por tanto estos no son reflejados dentro de la contabilidad de la Administración Central.



i) Reporte de Recaudación

Al cierre del primer trimestre de 2026, los ingresos totales del Estado ascendieron a 20,168.7 millones de pesos, monto superior en 1,573.3 millones de pesos a lo programado en la Ley de Ingresos, lo que representa un cumplimiento de 108.5 por ciento. En comparación con el mismo periodo del ejercicio anterior, se observó un incremento de 1,514.5 millones de pesos, equivalente a una variación de 8.1 por ciento, lo que refleja un comportamiento favorable de la recaudación y de las participaciones y aportaciones federales.

Los ingresos estatales acumularon 3,179.2 millones de pesos, cifra mayor en 817.6 millones de pesos respecto de lo previsto, con una variación positiva de 34.6 por ciento; asimismo, superaron en 444.8 millones de pesos al resultado observado en el primer trimestre de 2025. Dentro de este rubro, los impuestos sumaron 1,151.6 millones de pesos y mantuvieron un desempeño positivo, impulsados principalmente por el impuesto sobre erogaciones por remuneraciones al trabajo personal, así como por los impuestos ecológicos y sobre servicios de hospedaje.

En el ámbito de los ingresos federales, se obtuvieron 16,989.6 millones de pesos, importe superior en 755.7 millones de pesos al programado, equivalente a un avance de 104.7 por ciento, y mayor en 1,069.7 millones de pesos respecto al año previo. Destacó el comportamiento de las aportaciones del Ramo 33, que registraron un aumento relevante, particularmente en los fondos asociados a nómina educativa y servicios de salud, mientras que las participaciones mostraron un desempeño mixto entre sus distintos componentes.

Por su parte, las transferencias, asignaciones, subsidios y subvenciones ascendieron a 1,152.7 millones de pesos, monto inferior en 717.2 millones de pesos a lo estimado; sin embargo, resultó ligeramente superior al observado en el mismo periodo de 2025. En conjunto, los resultados del trimestre muestran una evolución favorable de los ingresos públicos del Estado, sustentada en la fortaleza de la recaudación local y en la recepción de recursos federales, lo que contribuye a una posición financiera con mayor holgura al inicio del ejercicio.



Para el resto del ejercicio fiscal, se prevé una evolución conservadora de los ingresos públicos, considerando un entorno de cautela en la dinámica económica nacional y en la recaudación federal participable. Bajo este escenario, se estima que los ingresos estatales mantendrán un desempeño estable, apoyados en la continuidad de las acciones de recaudación y fiscalización, mientras que los ingresos de origen federal podrían presentar variaciones moderadas conforme al comportamiento de la actividad económica y de las transferencias calendarizadas. En este contexto, se dará seguimiento permanente a la evolución de los ingresos a fin de fortalecer las medidas de control, eficiencia recaudatoria y disciplina financiera que permitan sostener el equilibrio presupuestario durante el resto del año.

Concepto	Acumulado a MARZO	
	Presupuestado	Ingreso Real
1. Impuestos	1,028,018,152	1,151,640,527
4. Derechos	1,128,461,651	1,598,165,325
5. Productos	188,720,977	413,212,311
6. Aprovechamientos	16,338,091	16,155,487
Subtotal de Ingresos Estatales	2,361,538,871	3,179,173,650
8. Participaciones, Aportaciones, Convenios, Incentivos derivados de la Colaboración Fiscal y Fondos distintos de aportaciones	14,364,012,546	15,836,861,897
9. Transferencias, Asignaciones, Subsidios y Subvenciones, Pensiones y Jubilaciones	1,869,896,363	1,152,706,065
Subtotal de Ingresos Federales	16,233,908,909	16,989,567,962
Total Ley de Ingresos:	18,595,447,780	20,168,741,612

**j) DEUDA PÚBLICA:**

La Deuda Pública está integrada de la siguiente manera:

AL 31 DE MARZO DE 2026

(Pesos)

Concepto	31/03/2026	31/03/2025
Banorte Reestructura 2,678 Mdp.	0	\$1,806,369,488
BBVA MEXICO, Reestructura pago Banorte 2025	\$1,723,065,488	0
Banorte Refinanciamiento Crédito Santander 1,430 Mdp.	1,147,232,500	1,208,010,500
Banobras FONREC 72 Mdp.	71,984,781.00	71,984,781
Banobras FONREC 85 Mdp.	83,709,554.00	83,709,554
Total	\$ 3,025,992,323	\$ 3,158,788,323

Estos saldos corresponden al capital insoluto adeudado de acuerdo al esquema contratado con cada Institución de Crédito.

El crédito de Banorte originalmente contratado en 2008 por un monto de \$ 2,678.8 millones de pesos a una tasa TIIE + 0.45% fue reestructurado a un plazo de 20 años en 2015. El 4 de diciembre de 2024 se contrató un crédito con BBVA para refinanciar el saldo insoluto del crédito Banorte, el cual en quedó materializado en mayo de 2025 quedando la sobretasa de interés en TIIE + 0.27%.

El crédito de Banorte contratado en diciembre de 2015 por un monto de \$1,430.1 millones de pesos, contratado a una tasa TIIE + 0.45%, el cual fue destinado al pago del Crédito Santander a un plazo de 20 años, quedo reestructurado el septiembre de 2025 con el mismo banco quedando la tasa de intereses en TIIE + 0.39%

Los créditos de BANOBRAS denominados FONREC, fueron contratados en un esquema en el cual el Estado solamente pagará los intereses durante 20 años y la amortización del capital la realizará la Federación al vencimiento a través del Fideicomiso Fondo de Reconstrucción de Entidades Federativas (FONREC) con el producto de la redención de los Bonos Cupón Cero adquiridos por el fideicomiso al inicio de los créditos, la tasa de interés de dichos créditos es fija.



Estado Analítico de la Deuda y Otros Pasivos				
Poder Ejecutivo				
al 31 de Marzo del 2026				
(Cifras en Pesos)				
Denominación de las Deudas	Moneda de Contratación	Institución o País Acreedor	Saldo Inicial del Periodo	Saldo Final del Periodo
DEUDA PÚBLICA				
Corto Plazo				
Deuda Interna			3,700,000,000	3,700,000,000
Instituciones de Crédito			3,700,000,000	3,700,000,000
Banorte 800 Mdp	Pesos	Banco Mercantil del Norte	800,000,000	800,000,000
Banorte 1,000 Mdp	Pesos	Banco Mercantil del Norte	1,000,000,000	1,000,000,000
BBVA Bancomer 650 Mdp	Pesos	BBVA Bancomer	0	0
BBVA Bancomer 620 Mdp	Pesos	BBVA Bancomer	0	0
BBVA Bancomer 290 Mdp	Pesos	BBVA Bancomer	0	0
BBVA Bancomer 400 Mdp	Pesos	BBVA Bancomer	400,000,000	400,000,000
Santander 800 Mdp	Pesos	Banco Santander	0	0
Santander 300 Mdp	Pesos	Banco Santander	300,000,000	300,000,000
Santander 1,200 Mdp	Pesos	Banco Santander	1,200,000,000	1,200,000,000
Bansi S.A 460 Mdp	Pesos	Institución de Banca Multiple	0	0
Títulos y Valores				
Arrendamientos Financieros				
Deuda Externa			0	0
Organismos Financieros Internacionales				
Deuda Bilateral				
Títulos y Valores				
Arrendamientos Financieros				
<i>Subtotal de Deuda Pública a Corto Plazo</i>			3,700,000,000	3,700,000,000
Largo Plazo				
Deuda Interna			3,060,887,323	3,025,992,323
Instituciones de Crédito			3,060,887,323	3,025,992,323
Banorte 2,678 Mdp	Pesos	Banco Mercantil del Norte	0	0
Banobras FONREC 72 Mdp	Pesos	Banobras	71,984,781	71,984,781
Banobras FONREC 85 Mdp	Pesos	Banobras	83,709,554	83,709,554
Banorte 1,430 Mdp	Pesos	Banco Mercantil del Norte	1,160,290,500	1,147,232,500
BBVA México (reestructura pago Banorte)	Pesos	BBVA Bancomer	1,744,902,488	1,723,065,488
Títulos y Valores				
Arrendamientos Financieros				
Deuda Externa			0	0
Organismos Financieros Internacionales				
Deuda Bilateral				
Títulos y Valores				
Arrendamientos Financieros				
<i>Subtotal de Deuda Pública a Largo Plazo</i>			3,060,887,323	3,025,992,323
Total de Otros Pasivos			5,396,232,217	5,253,695,252
Total de Deuda Pública y Otros Pasivos			12,157,119,540	11,979,687,575



1.7.1 Política de Deuda Pública

Saldo de la Deuda Pública y Obligaciones a corto plazo Quirografarias por Vencimiento

Saldo de la Deuda Pública Bruta y Quirografaria del Gobierno del Estado por Vencimiento

(Miles de pesos)

Concepto	Saldo 31-Dic-25	Saldo 31-Mar-26	Variación Respecto al Saldo de Dic 2025		Proporción Respecto al PIBE 2024 ^{p/}	Proporción Respecto al PIBE 2023 ^{r/}
			Importe	%		
Total de la Deuda Pública y Obligaciones Quirografarias	6,760,887.39	6,725,992.32	-34,895.00	-0.52%	0.87%	0.90%
Sector Gobierno	6,760,887.39	6,725,992.32	-34,895.00	-0.52%	0.87%	0.90%
Corto Plazo	3,700,000.00	3,700,000.00	0.00	0.00%	0.48%	0.49%
Banorte 1000 mdp	1,000,000.00	1,000,000.00	0.00	0%	0.13%	0.13%
Banorte 800 mdp	800,000.00	800,000.00	0.00	0%	0.10%	0.11%
BBVA 400 mdp	400,000.00	400,000.00	0.00	0%	0.05%	0.05%
Santander 300 mdp	300,000.00	300,000.00	0.00	0%	0.04%	0.04%
Santander 1200 mdp	1,200,000.00	1,200,000.00	0.00	0%	0.15%	0.16%
Largo Plazo	3,060,887.39	3,025,992.32	-34,895.00	-1.14%	0.39%	0.41%
FONREC 72 Mdp Banobras ¹	71,984.80	71,984.80	0.00	0.00%	0.01%	0.01%
FONREC 85 Mdp Banobras ¹	83,709.60	83,709.60	0.00	0.00%	0.01%	0.01%
BBVA Refinanciamiento 1,831 Mdp	1,744,902.49	1,723,065.49	-21,837.00	-1.25%	0.22%	0.23%
Banorte Refinanciamiento 1,430 Mdp	1,160,290.50	1,147,232.50	-13,058.00	-1.13%	0.15%	0.15%
Sector Paraestatal No Financiero	0.00	0.00	0.00	0.00%	0.00%	0.00%
Corto Plazo	0	0	0	0.00%	0.00%	0.00%
Largo Plazo	0.00	0.00	0.00	0.00%	0.00%	0.00%

1/ Estos créditos fueron contratados mediante el "Programa de Financiamiento para la Reconstrucción de Entidades Federativas" implementado por BANOBRAS y el Gobierno Federal, mediante el cual se ofreció financiamiento a las Entidades Federativas afectadas por Desastres Naturales durante los años de 2010 y 2011, en un esquema en el cual el Fideicomiso 2186 denominado "Fondo de Reconstrucción de Entidades Federativas" garantiza el pago de las amortizaciones de los créditos dispuestos por el Estado al vencimiento con el producto de la redención de Bonos Cupón Cero adquiridos por el Fondo. El Gobierno del Estado sólo liquidará los intereses.

e_/Datos estimados del PIB estatal a precios corrientes por la secretaría de Desarrollo Económico a Diciembre de 2025

p_/Datos Preliminares (cambio año de base 2018 SNCM)

Fuente: Sistema Nacional de Cuentas Nacionales de México. Producto Interno Bruto por Entidad Federativa Diciembre 05, 2025 INEGI

Ultimas Calificaciones del Estado de San Luis Potosí

Verum: "AA-/M" perspectiva estable (18 de septiembre de 2025)



La agencia calificadoradora de valores PCR Verum ratificó la calificación de largo plazo de “AA-/M” y se modificó la perspectiva a “estable”. La calificación significa que el Estado tiene una alta calidad crediticia.

La ratificación de la calificación de largo plazo del Estado de San Luis Potosí obedece a la buena generación observada de Ingresos Propios en los últimos doce meses, derivado de un sistema de fiscalización robusto, mismo que podría continuar hacia adelante debido a nuevos mecanismos de cobranza que deberán impactar positivamente en su flexibilidad financiera. También, prevalece la contención en el Gasto Operativo, aunque con un desempeño presupuestal deficitario ocasionado por un elevado nivel de inversión en capital. Asimismo, la calificación considera el dinamismo económico de la región y su geolocalización, principalmente en el aspecto industrial. Finalmente, San Luis Potosí tiene un elevado pasivo circulante que ha presionado algunos indicadores financieros.

Así mismo asignó la calificación de “AAA/M (e)” a un financiamiento bancario estructurado contratado con BBVA México por un monto de 1,831 mdp derivado del refinanciamiento del Crédito Banorte 2,678 mdp

H.R. Ratings: “HR A” perspectiva estable (30 de mayo de 2025)

La calificadoradora HR Ratings revisó a la baja la calificación crediticia del estado dejándola en “HR A+” y mantiene la perspectiva estable. Esta calificación significa que el emisor con esta calificación ofrece “Seguridad aceptable para el pago oportuno de obligaciones de deuda y mantiene bajo riesgo crediticio”.

La baja en la calificación de la Entidad obedece principalmente al crecimiento del uso de financiamiento de corto plazo.

Asimismo, el 29 de septiembre de 2025 revisó a la baja la calificación del crédito bancario estructurado contratado con Banorte por 1,430 mdp, a “HR AA- (E)”.

Fitch: “A(mex)” perspectiva estable (05 de agosto de 2025)

La agencia calificadoradora Fitch modificó a la baja la calificación crediticia en escala nacional del Estado de San Luis Potosí a “A(mex)” con perspectiva Estable.

La calificación significa que el Estado tiene una buena calidad crediticia, indica una expectativa de bajo riesgo de incumplimiento en relación a otros emisores u obligaciones en el mismo país. Sin embargo, los cambios en circunstancias o condiciones económicas pueden afectar la capacidad de pago oportuno en un grado mayor que en el caso de los compromisos financieros que poseen una calificación más alta.



La baja en la calificación de SLP responde al deterioro de su posición de liquidez en 2024. Aunque mejoró su balance operativo (BO) en los dos últimos ejercicios fiscales, la entidad sigue empleando créditos de corto plazo en niveles cercanos al límite permitido. Esta situación debilitó las métricas de endeudamiento consideradas en el escenario de calificación y colocó a SLP en una posición menos favorable, en comparación con entidades de calificación similar.

Así mismo el 10 de octubre de 2025, bajo la calificación del siguiente crédito.

- Banorte 15, monto contratado de MXN1,430.1 millones. AA (mex)vra

Indicador que representa la proporción del endeudamiento respecto del Producto Interno Bruto Estatal

(Miles de pesos a precios corrientes)

Año	PIB	Deuda Pública	Deuda / PIB
2009	223,032,000	4,247,613	1.90%
2010	244,786,000	4,370,788	1.79%
2011	271,024,000	4,281,908	1.58%
2012	297,156,000	4,333,053	1.46%
2013	307,896,000	4,210,671	1.37%
2014	328,143,000	4,166,285	1.27%
2015	364,046,000	4,518,549	1.24%
2016	398,057,000	4,376,059	1.10%
2017	456,692,000	4,228,069	0.93%
2018	557,795,952	4,073,791	0.73%
2019	554,595,952	3,912,317	0.71%
2020	554,549,896	3,742,607	0.67%
2021	604,074,158	3,563,469	0.59%
2022	675,037,080	3,399,592	0.50%
2023	749,045,737	3,392,729	0.45%
2024	776,825,450	3,189,284	0.41%
2025	821,452,100	3,060,887	0.37%
Mar 2026	821,452,100	3,025,992	0.37%

Comportamiento del indicador: Descendente es mejor

* El saldo de la deuda es al cierre de cada ejercicio fiscal, salvo el de 2026 que se actualiza el saldo al cierre del trimestre que se reporta y el PIB se utiliza la última estimación del 2025.

e_/ Datos estimados del PIB estatal por la Secretaría de Desarrollo Económico a Diciembre de 2025

p_/ Datos Preliminares (cambio año de base 2018 Sistema de Cuentas Nacionales de México)

r_/ Cifras revisadas INEGI 2025

Fuente: Sistema Nacional de Cuentas Nacionales de México. PIBE por Entidad Federativa 2003-2025; Diciembre 2025. INEGI Cuentas Públicas 2009 – 2025



Indicador que representa la proporción del endeudamiento respecto a los ingresos totales ¹

Año	Ingresos Totales ¹	Deuda Pública	Deuda / Ingresos totales
2009	25,290,529	4,247,613	16.80%
2010	27,585,731	4,370,788	15.84%
2011	30,164,213	4,281,908	14.20%
2012	32,216,044	4,333,053	13.45%
2013	34,743,265	4,210,671	12.12%
2014	37,394,237	4,166,285	11.14%
2015	42,163,534	4,518,549	10.72%
2016	45,899,718	4,376,059	9.54%
2017	49,202,537	4,228,069	8.59%
2018	48,854,154	4,073,791	8.34%
2019	50,619,677	3,912,317	7.73%
2020	49,667,035	3,742,607	7.54%
2021	49,351,606	3,563,469	7.22%
2022	55,475,806	3,558,114	6.41%
2023	63,888,505	3,392,729	5.31%
2024	65,787,500	3,189,284	4.85%
2025	70,447,193	3,060,887	4.34%

Comportamiento del indicador: Descendente es mejor

¹ / Ingresos totales sin incluir financiamientos.

Este indicador tiene sentido de forma anualizada, por tanto para el avance trimestral se relaciona el saldo de la deuda contra los ingresos totales establecidos en la Ley de Ingresos y solo se actualizará hasta el cierre del ejercicio fiscal conforme la recaudación efectivamente realizada.

Fuente: Cuentas Públicas 2009 – 2025, Ley de Ingresos 2026



k) Control Interno, Medidas de desempeño e Información relevante

Planificación y evaluación: El control interno del poder ejecutivo debe comenzar con la planificación y evaluación de los procesos y operaciones del Gobierno. Esto implica la identificación de objetivos y metas, la medición de los resultados y el seguimiento de los avances y las desviaciones. La planificación y evaluación permiten detectar áreas de mejora y establecer planes de acción para corregir problemas.

Segregación de funciones: Es importante establecer una adecuada segregación de funciones para prevenir el conflicto de intereses y la posibilidad de fraude o error. Esto implica la separación de responsabilidades en áreas clave como la autorización, el registro contable, la custodia de activos y la auditoría interna.

Autorización y aprobación: Las políticas de control interno deben establecer procedimientos claros para la autorización y aprobación de transacciones y operaciones. Esto incluye la identificación de los responsables de la autorización y la documentación de la aprobación.

Acceso y seguridad: El acceso a los sistemas y la información debe estar restringido a los empleados que necesiten utilizarlos para cumplir con sus funciones.

También es importante establecer medidas de seguridad para proteger los sistemas y la información del acceso no autorizado.

Capacitación y comunicación: Es fundamental que el personal esté capacitado en las políticas de control interno y que se fomente una cultura de cumplimiento. La comunicación clara de las políticas y procedimientos es esencial para asegurar que el personal las entienda y las siga.

Monitoreo y supervisión: Las políticas de control interno deben establecer procedimientos para el monitoreo y la supervisión de las operaciones y transacciones. Esto implica la realización de revisiones periódicas, la identificación de desviaciones y la corrección de problemas detectados.

En resumen, las políticas de control interno están diseñadas para garantizar que las operaciones y transacciones se lleven a cabo de manera eficaz, eficiente y ética.

Eventos Posteriores al Cierre: Ningún hecho que declarar

No existen partes relacionadas que pudieran ejercer influencia significativa sobre la toma de decisiones financiera y operativas de esta Administración Central.



NOTAS DE DESGLOSE

Notas al Estado de Actividades.

Su finalidad es informar el monto del cambio total en la Hacienda Pública/Patrimonio Generado durante un período y proporcionar información relevante sobre el resultado de las transacciones y otros eventos relacionados con la operación, que afecta o modifica el patrimonio. Muestra una relación resumida de los ingresos y los gastos y otras pérdidas del ente durante un período determinado, cuya diferencia positiva o negativa determina el ahorro o desahorro (Resultado del Ejercicio). Asimismo, su estructura presenta información correspondiente al período actual y al inmediato anterior con el objetivo de mostrar las variaciones en los saldos de las cuentas que integran la estructura del mismo y facilitar su análisis cabe hacer mención que se registran las transferencias de los ingreso y gastos de los organismos descentralizados.

La información que muestra este estado contable está estrechamente vinculada con los Ingresos y Gastos en el momento contable del devengado. El resultado (Ahorro/Desahorro) se desagrega a continuación:

AL 31 DE MARZO DE 2026

(Pesos)

Concepto	31/03/2026	31/03/2025
Resultados del ejercicio (Ahorro/Desahorro)	\$ 5,178,590,709	\$ 4,663,317,333
Resultados del Ejercicio (Ahorro/Desahorro)	\$ 5,178,590,709	\$ 4,663,317,333

Al 31 de marzo del ejercicio en curso, el Estado de Actividades refleja un resultado del ejercicio (ahorro/superávit) por la cantidad de \$5 mil 178 millones es importante precisar que este resultado es de carácter transitorio y obedece a las siguientes consideraciones:

Efectos de Calendario en la Dispersión del Gasto: Derivado de la calendarización del cierre de mes al 31 de marzo y la concurrencia de días inhábiles a nivel operativo en el arranque del mes de abril, se generó un desfase temporal en la ejecución de los pagos. Por lo anterior, la disponibilidad financiera correspondiente a recursos propios, participaciones federales a municipios y entes, permaneció temporalmente en las cuentas bancarias de la institución, encontrándose este recurso debidamente comprometido para su dispersión y gasto durante los siguientes días hábiles del mes de abril.



Recaudación Local: De acuerdo con el comportamiento histórico y el calendario de ingresos, durante el primer trimestre del año se presenta la mayor concentración y captación de la recaudación local (recursos propios), lo que genera un incremento significativo en los ingresos reportados en el período frente a un gasto que se ejerce de manera más lineal a lo largo del año.

Tratamiento Contable de la Inversión Pública: A la fecha de presentación de estos estados financieros, ha iniciado el proceso de ejecución del programa de inversión pública. En estricto apego a los lineamientos emitidos por el CONAC, estas erogaciones se encuentran registradas en cuentas de activo dentro del rubro de “Construcciones en Proceso”, incrementando el activo de la Hacienda Pública, por lo que contablemente no impactan como un gasto en el Estado de Actividades del período en curso. El reconocimiento del gasto o la capitalización definitiva de estas obras se realizará una vez que se concluyan los proyectos o se efectúe el cierre del ejercicio fiscal.

La situación financiera heredada desde el inicio de la administración a exigido que cada inicio de año se concluya con las obligaciones del año fiscal anterior adicionalmente se está atendiendo la problemática del sistema de pensiones que son referidos en los riesgos relevantes citados en la Ley de presupuesto de egresos de los ejercicios fiscales 2024, 2025 y 2026.

**NOTA No. 3 EFECTIVO Y EQUIVALENTES:**

Recursos a corto plazo de gran liquidez que son fácilmente convertibles en importes determinados de efectivo, estando sujetos a un riesgo mínimo de cambio en su valor. La integración de este rubro se representa bajo la cuenta de Bancos/Tesorería y Otros Efectivos y Equivalentes:

AL 31 DE MARZO DE 2026**(Pesos)**

Concepto	31/03/2026	31/03/2025
Bancos/Tesorería	\$ 4,491,733,878	\$ 2,477,476,408
Bancos/Dependencias y otros	0	0
Inversiones temporales	154,194	154,194
Fondos con afectación Especifica	692,195	825,611
Total	\$ 4,492,580,266	\$ 2,478,456,213

Bancos/Tesorería:

Al 31 de marzo del ejercicio en curso bancos presenta un saldo disponible por la cantidad de **\$ 4,492,580,266**. Este alto nivel de liquidez es derivado de la calendarización del cierre de mes al 31 de marzo y la concurrencia de días inhábiles a nivel operativo en el arranque del mes de abril, se generó un desfase temporal en la ejecución de los pagos. Por lo anterior, la disponibilidad financiera correspondiente a recursos propios, participaciones federales a municipios y entes, permaneció temporalmente en las cuentas bancarias de la institución, encontrándose este recurso debidamente comprometido para su dispersión y gasto durante los siguientes días hábiles del mes de abril.

Fondos con Afectación Específica: Representan el monto de los fondos con afectación específica que deben financiar determinados gastos o actividades.

A la fecha estos recursos están comprometidos y/o etiquetados bajo los esquemas de Adquisición, Construcción, Remodelación, Servicios, Operación, etc. de las obras y acciones encaminadas por el Gobierno del Estado y que forman parte del Ejercicio Presupuestal establecido en el Presupuesto de Egresos.

**NOTA No. 4 DERECHOS A RECIBIR EFECTIVO O EQUIVALENTES:**

Representan los derechos de cobro originados en el desarrollo de las actividades financieras, económicas y sociales del ente público, que se producen como resultado de la venta de bienes o prestación de servicios, préstamos concedidos, operaciones de Tesorería, Inventarios, avances y anticipos y otros derechos generados, de los cuales se espera recibir una contraprestación representada en recursos, bienes o servicios; en un plazo menor o igual a doce meses.

Este rubro está integrado de la siguiente manera:

AL 31 DE MARZO DE 2026

(Pesos)

Concepto	31/03/2026	31/03/2025
Deudores Diversos	\$ 1,333,737,363	\$ 1,557,074,980
Ingresos por Recuperar a largo Plazo	0	0
Deudores por Anticipos de Tesorería	0	0
Total	\$ 1,333,737,363	\$ 1,557,074,980

Monto pendiente de cobro de hasta 5 ejercicios anteriores, solicitando trimestralmente su recuperación mediante oficios sin obtener su recuperación total y/o parcial.

Total \$ 264,417,612

**NOTA No. 5 ACTIVO NO CIRCULANTE, INVERSIONES FINANCIERAS A L.P.**

Este rubro está integrado de la siguiente manera:

AL 31 DE MARZO DE 2026

(Pesos)

Concepto	31/03/2026	31/03/2025
Fideicomisos, Mandatos y Contratos A.	\$ 235,913,835	\$ 326,809,447
Total	\$ 235,913,835	\$ 326,809,447

Este importe representa el monto de los recursos destinados a fideicomisos, mandatos y contratos análogos para el ejercicio de las funciones encomendadas.

NOTA No.6 ACTIVO NO CIRCULANTE (BIENES MUEBLES E INMUEBLES):

Este rubro está integrado de la siguiente manera:

AL 31 DE MARZO DE 2026

(Pesos)

Concepto	31/03/2026	31/03/2025
Derechos a Recibir Efectivo	1,007,672,969	1,080,832,560
Bienes Muebles	116,779,179,609	5,153,482,430
Bienes Inmuebles, Inf. y const. en proceso	5,431,670,654	115,429,437,041
Activos Intangibles	67,836,655	67,155,714
Depreciación Acumulada	-8,460,447,336	(6,866,370,906)
Activos Diferidos	379,819,043	167,410,878
Total	\$ 115,205,731,594	\$ 115,031,947,717

Representa el monto de las adquisiciones de todo tipo de bienes inmuebles, infraestructura y construcciones en proceso; así como los gastos derivados de actos de su adquisición, adjudicación, expropiación e indemnización y los que se generen por estudios de pre-inversión; así como también todas las adquisiciones de todos los bienes muebles adquiridos para la prestación del servicio público en sus diferentes segmentos y la depreciación acumulada al monto original de la inversión de acuerdo a las tablas de porcentajes anuales de depreciación previstas en la Ley del Impuesto Sobre la Renta.

“Dentro de construcciones en proceso se encuentra el Gasto que no se considera Gasto si no hasta que la construcción sea terminada”.

**NOTA No. 7 CUENTAS, DOCUMENTOS POR PAGAR, PROVISIONES Y OTROS PASIVOS:**

El importe reflejado en el Estado de Situación Financiera de la Administración Central en el rubro de Pasivos Circulantes asciende a la cantidad de \$ 8 mil 953 millones 695 mil pesos, durante el presente ejercicio.

AL 31 DE MARZO DE 2026**(Pesos)**

Concepto	31/03/2026	31/03/2025
Servicios Personales	60,009,701	50,393,328.58
Proveedores por Pagar	1,248,729,847	1,084,421,916.29
Proyectos Productivos y Acciones de Fomento	863,288,183	796,171,055.51
Participaciones y Aportaciones	1,122,221	-5,496,107.85
Transferencias Ordinarias para Inversión por pagar	1,884,567,841	2,752,917,154.75
Retenciones y contribuciones por pagar	145,410,099	154,482,682.27
Otras cuentas por pagar	942,461,176	798,800,179.66
Documentos Comerciales	3,700,000,000	3,024,000,000
Porción a corto plazo de la Deuda	0	0
Provisión por demandas y juicios	47,622,372	47,622,371.54
Recaudación por participar	60,483,813	73,216,554.21
Otros Pasivos Circulantes	0	0
Total	\$ 8,953,695,253	\$8,776,529,134.96

Al 31 de marzo del ejercicio en curso, el rubro de Pasivo Circulante mantiene un saldo que no presenta una disminución significativa respecto a las cifras reportadas en el cierre del ejercicio inmediato anterior. Este comportamiento es de carácter transitorio y no representa una incapacidad de pago o insolvencia, y está directamente correlacionado con el alto nivel de liquidez reportado en el rubro de Efectivo y Equivalentes, explicándose por la siguiente condición:

El cierre operativo del mes de marzo coincidió con la antesala de días inhábiles por este motivo, los procesos de pago y transferencias bancarias —que incluían participaciones a municipios, recursos para Organismos Públicos Descentralizados y pago a proveedores— quedaron temporalmente en tránsito. El compromiso de pago quedó registrado al 31 de marzo, pero el dinero físico salió de las cuentas durante los primeros días hábiles de abril.



PASIVOS CONTINGENTES

La administración saliente deja un litigio abierto con el SAT por un pago de impuestos sobre la renta del año 2018, la autoridad a esta fecha y sin el término de la resolución final solicita un pago con actualizaciones y recargos por \$1,615,142,633.10

Notas al Estado de Variación de la Hacienda Pública/Patrimonio.

Su finalidad es mostrar los cambios que sufrieron los distintos elementos que componen la Hacienda Pública, entre el inicio y el final del período, de su análisis se pueden detectar las situaciones negativas y positivas acontecidas durante el ejercicio que pueden servir de base para tomar decisiones correctivas, o para aprovechar oportunidades y fortalezas detectadas del comportamiento de la Hacienda Pública; se conforma como sigue:

AL 31 DE MARZO DE 2026

(Pesos)

Concepto	31/03/2026	31/03/2025
Hacienda Pública/Patrimonio Contribuido	102,629,456,018	102,629,456,018
Hacienda Pública/Patrimonio Generado	6,658,819,466	4,829,514,881
Total Hacienda Pública/Patrimonio	\$ 109,288,275,484	\$ 107,458,970,899

Hacienda Pública/Patrimonio Contribuido. - Representa las aportaciones, con fines permanentes, del sector privado, público y externo que incrementan la Hacienda Pública/Patrimonio, así como los efectos identificables y cuantificables, incluye las Aportaciones, Donaciones de Capital y Actualización de la Hacienda Pública.



Hacienda Pública/Patrimonio Generado. - Representa la acumulación de resultados de la gestión de ejercicios anteriores, incluyendo las aplicadas a reservas, resultados del ejercicio en operación y los eventos identificables y cuantificables.

Notas al Estado de Flujos de Efectivo.

Su finalidad es proveer de información sobre los flujos de efectivo del ente público identificando las fuentes de entradas y salidas de recursos, clasificadas por actividades de operación, de inversión y de financiamiento.

Proporciona una base para evaluar la capacidad del ente para generar efectivo y equivalentes de efectivo, así como su capacidad para utilizar los flujos derivados de ellos.

Total de Efectivo y Equivalentes al Final del Ejercicio del Estado de Flujos de Efectivo

AL 31 DE MARZO DE 2026

(Pesos)

EFFECTIVO Y EQUIVALENTES

Concepto	31/03/2026	31/03/2025
Efectivo	\$ 0	\$ 0
Bancos/Tesorería	4,491,733,878	2,477,476,408
Bancos/Dependencias y Otros	0	0
Inversiones Temporales (Hasta 3 meses)	154,194	154,194
Fondos con Afectación Específica	692,195	825,611
Depósitos de Fondos de Terceros en Garantía y/o Administración	0	0
Otros Efectivos y Equivalentes	0	0
Total de Efectivo y Equivalentes	\$4,492,580,266	\$ 2,478,456,213



ACTIVIDADES DE INVERSIÓN EFECTIVAMENTE PAGADAS

Concepto	31/03/2026	31/03/2025
Bienes Inmuebles, Infraestructura y Construcciones en Proceso	\$116,779,179,608.67	\$115,429,437,040.72
Terrenos	20,500,136,527.70	20,500,136,527.70
Viviendas	0	0
Edificios no Habitacionales	61,744,614,058.80	61,744,614,058.80
Infraestructura	19,873,644,024.00	19,873,644,024.00
Construcciones en proceso en Bienes de Dominio Público	13,024,137,862.09	11,842,406,195.47
Construcciones en proceso en Bienes Propios	1,636,647,136.08	1,468,636,234.75
Otros Bienes Inmuebles	0	0
Bienes Muebles	\$5,295,858,486.35	\$5,153,482,430.05
Mobiliario y Equipo de Administración	2,955,273,547.81	2,943,989,871.32
Mobiliario y Equipo Educacional y Recreativo	3,036,566,.41	2,987,129.41
Equipo e Instrumental Médico y de Laboratorio	7,120,203.11	7,031,406.11
Vehículos y Equipo de Transporte	1,983,973,904.78	1,782,576,819.99
Equipo de Defensa y Seguridad	349,490,830.65	287,319,331.08
Maquinaria, Otros Equipos y Herramientas	132,775,601,.49	129,577,872.14
Colecciones, Obras de Arte y Objetos Valiosos	0	0
Activos Biológicos	0	0
Otras Inversiones	0	0
Total	\$122,075,038,095.02	\$ 120,582,919,470.77

Conciliación de los Flujos de Efectivo Netos de las Actividades de Operación y los saldos de Resultados del Ejercicio (Ahorro/Desahorro)

Concepto	31/03/2026	31/03/2025
Resultados del Ejercicio Ahorro/Desahorro	\$ 5,178,590,709	\$ 4,663,317,333
Movimientos de partidas (o rubros que no afectan al efectivo)	0	0
Depreciación	1,572,013,950.50	683,269,537
Amortización	22,062,478.76	21,849,970
Incrementos en las provisiones	0	0
Incremento en inversiones producido por revaluación	0	0
Ganancia/pérdida en venta de bienes muebles, inmuebles e intangibles	0	0
Incremento en cuentas por cobrar	0	0
Flujos de Efectivo Netos de las Actividades de Operación	\$6,772,667,138	\$5,368,436,840



GOBIERNO DEL ESTADO DE SAN LUIS POTOSÍ		
Conciliación entre los Ingresos Presupuestarios y Contables		
Correspondiente del 01 de enero al 31 de marzo de 2025		
(Pesos)		
1. Total de Ingresos Presupuestarios		20,168,741.612
2. Más ingresos contables no presupuestarios		15,848,125
2.1 Ingresos Financieros	0	
2.2 Incremento por variación de Inventarios	0	
2.3 Disminución del Exceso de Estimaciones por Pérdida o Deterioro u Obsolescencia	0	
2.4 Disminución del Exceso de Provisiones	0	
2.5 Otros Ingresos y Beneficios Varios	15,848,125	
2.6 Otros Ingresos Contables No Presupuestarios	0	
3. Menos ingresos presupuestarios no contables		233,139,701
3.1 Aprovechamientos Patrimoniales	0	
3.2 Ingresos Derivados de Financiamientos	0	
3.3 Otros Ingresos Presupuestarios No Contables	233,139,701	
4. Ingresos Contables (4 = 1 + 2 - 3)		19,951,450.036

GOBIERNO DEL ESTADO DE SAN LUIS POTOSÍ		
Conciliación entre los Egresos Presupuestarios y los Gastos Contables		
Correspondiente del 01 de enero al 31 de marzo de 2025		
(Pesos)		
1. Total de egresos (presupuestarios)		16,513,164.829
2. Menos egresos presupuestarios no contables		1,063,003.496
2.1 Materias Primas y Materiales de Producción y Comercialización	0	
2.2 Materiales y Suministros	16,899,731	
2.3 Mobiliario y Equipo de Administración	0	
2.4 Mobiliario y Equipo Educativo y Recreativo	0	
2.5 Equipo e Instrumental Médico y de Laboratorio	0	
2.6 Vehículos y Equipo de Transporte	0	
2.7 Equipo de Defensa y Seguridad	0	
2.8 Maquinaria, Otros Equipos y Herramientas	0	
2.9 Activos Biológicos	0	
2.1 Bienes Inmuebles	0	
2.11 Activos Intangibles	0	
2.12 Obra Pública en Bienes de Dominio Público	778,069,064	
2.13 Obra Pública en Bienes Propios	0	
2.14 Acciones y Participaciones de Capital	0	
2.15 Compra de Títulos y Valores	0	
2.16 Concesión de Préstamos	0	
2.17 Inversiones en Fideicomisos, Mandatos y Otros Análogos	0	
2.18 Provisiones para Contingencias y Otras Erogaciones Especiales	0	
2.19 Amortización de la Deuda Pública	34,895,000	
2.2 Adeudos de Ejercicios Fiscales Anteriores (ADEFAS)	0	
2.21 Otros Egresos Presupuestarios No Contables	233,139,701	
3. Más Gasto Contables No Presupuestales		727,512,676
3.1 Estimaciones, depreciaciones, deterioros, obsolescencia y amortizaciones	0	
3.2 Provisiones	0	
3.3 Disminución de inventarios	0	
3.4 Otros Gastos	0	
3.5 Inversión Pública no Capitalizable	710,879,694	
3.6 Materiales y Suministros	16,632,982	
3.7 Otros Gastos Contables No Presupuestarios	0	
4. Total de Gasto Contable (4 = 1 - 2 + 3)		16,177,674.009



La Conciliación de Egresos Presupuestarios y los Gastos Contables en el punto 2.21 considera la consolidación de los gastos realizados directamente por los organismos descentralizados financiada con ingresos propios recaudados por cada organismo mediante los derechos, productos y aprovechamientos que están considerados en la ley de ingresos.

NOTAS DE MEMORIA (CUENTAS DE ORDEN)

Bienes Arqueológicos, Artísticos e Históricos en Custodia

Descripción	Importe
Bienes Históricos en Custodia	0
Custodia de Bienes Históricos	0

Cuentas de Orden Presupuestarias

Dentro de la información que obra en el Poder Ejecutivo del Estado de San Luis Potosí se encuentran las siguientes cuentas de orden presupuestarias con sus respectivos saldos:

Cuentas de Orden Presupuestarias de Ingresos (pesos)

Concepto	2026
Ley de Ingresos Estimada	70,461,070,275
Ley de Ingresos por Ejecutar	70,461,070,275
Modificaciones a la Ley de Ingresos Estimada	70,461,070,275
Ley de Ingresos Devengada	20,168,741,612
Ley de Ingresos Recaudada	20,168,741,612

Cuentas de Orden Presupuestarias de Egresos (pesos)

Concepto	2026
Presupuesto de Egresos Aprobado	70,461,070,275
Presupuesto de Egresos por Ejercer	70,461,070,275
Modificaciones al Presupuesto de Egresos Aprobado	70,755,173,196
Presupuesto de Egresos Comprometido	16,514,043,999
Presupuesto de Egresos Devengado	16,513,164,829
Presupuesto de Egresos Ejercido	15,784,077,566
Presupuesto de Egresos Pagado	15,704,864,707



RESULTADOS DE EJERCICIOS ANTERIORES:

RESULTADO DEL EJERCICIO 1996	12,719,539.73
RESULTADO DE EJERCICIOS ANTERIORES	174,292,269.48
RESULTADO DEL PERIODO	517,069,122.83
RESULTADO DEL EJERCICIO 1998	5,664,679.83
RESULTADO DEL EJERCICIO 1999	18,953,207.46
RESULTADO DEL EJERCICIO 2000	407,698,361.80
RESULTADO DEL EJERCICIO 2001	82,731,489.33
RESULTADO DEL EJERCICIO 2002	419,478,508.97
RESULTADO DEL EJERCICIO 2003	114,688,396.28
RESULTADO DEL EJERCICIO 2004	356,681,368.06
RESULTADO DEL EJERCICIO 2005	346,389,593.50
RESULTADO DEL EJERCICIO 2006	766,350,330.51
RESULTADO DEL EJERCICIO 2007	(57,806,524.46)
CORRECCION DE EJERCICIOS FISCALES ANTERIORES 2008	(3,258,855.24)
RESULTADO DEL EJERCICIO 2008	(633,198,604.43)
RESULTADO DEL EJERCICIO 2009	1,164,189,235.82
RESULTADO DEL EJERCICIO 2010	158,363,906.85
RESULTADO DEL EJERCICIO 2011	335,302,462.55
RESULTADO DEL EJERCICIO 2012	(274,483,008.09)
RESULTADO DEL EJERCICIO 2013	(263,127,921.79)
RESULTADO DEL EJERCICIO 2014	4,650,426,220.81
RESULTADO DEL EJERCICIO 2015	(1,292,233,816.03)
RESULTADO DEL EJERCICIO 2016	(1,090,455,838.38)
RESULTADO DEL EJERCICIO 2017	(3,024,636,841.56)
RESULTADO DEL EJERCICIO 2018	(1,901,070,341.07)
RESULTADO DEL EJERCICIO 2019	(234,230,535.87)
RESULTADO DEL EJERCICIO 2020	996,923,797.26
RESULTADO DEL EJERCICIO 2021	231,825,567.14
RESULTADO DEL EJERCICIO 2022	(676,181,982.58)
RESULTADO DEL EJERCICIO 2023	(8,342,455.15)
RESULTADO DEL EJERCICIO 2024	(1,689,213,832.71)
RESULTADO DEL EJERCICIO 2025	(1,091,736,257.42)

"BAJO PROTESTA DE DECIR VERDAD DECLARAMOS QUE LOS ESTADOS FINANCIEROS Y SUS NOTAS, SON RAZONABLEMENTE CORRECTOS Y SON RESPONSABILIDAD DEL EMISOR"


C.P. Omar Valadez Macias
Director General de Egresos


Lic. Ariana Garcia Vidal
Secretaria de Finanzas



C.P. Carlos de Jesús Moreno Cruz
Encargado de la Dirección de Contabilidad
Gubernamental



2. INFORMACIÓN PRESUPUESTARIA

PRIMER INFORME TRIMESTRAL 2026





Gobierno del Estado de San Luis Potosí, S. L. P. Estado Analítico de Ingresos Del 01 de Enero al 31 de Marzo de 2026						
Rubro de Ingresos	Ingreso		Ingreso Modificado (3= 1 + 2)	Devengado -4	Recaudado -5	Diferencia (6= 5 - 1)
	Estimado -1	Ampliaciones y Reducciones -2				
Impuestos	4,014,460,533	-	4,014,460,533	1,151,640,527	1,151,640,527	-2,862,820,006
Cuotas y Aportaciones de Seguridad Social	0	0	0	0	0	0
Contribuciones de Mejoras	0	0	0	0	0	0
Derechos	2,290,567,350	0	2,290,567,350	1,598,165,325	1,598,165,325	-692,402,025
Productos	635,022,968	0	635,022,968	413,212,311	413,212,311	-221,810,657
Aprovechamientos	73,891,020	0	73,891,020	16,155,487	16,155,487	-57,735,533
Ingresos por Venta de Bienes, Prestación de Servicios y Otros Ingresos	0	0	0	0	0	0
Participaciones, Aportaciones, Convenios, Incentivos Derivados de la Colaboración Fiscal y Fondos Distintos de Aportaciones	56,691,707,014	0	56,691,707,014	15,836,861,897	15,836,861,897	-40,854,845,117
Transferencias, Asignaciones, Subsidios y Subvenciones, y Pensiones y Jubilaciones	6,755,421,390	0	6,755,421,390	1,152,706,065	1,152,706,065	-5,602,715,325
Ingresos Derivados de Financiamientos	0	0	0	0	0	0
Total	70,461,070,275	0	70,461,070,275	20,168,741,612	20,168,741,612	-50,292,328,663
					Ingresos excedentes ¹	



Gobierno del Estado de San Luis Potosí, S. L. P. Estado Analítico de Ingresos Del 01 de Enero al 31 de Marzo de 2026						
Estado Analítico de Ingresos Por Fuente de Financiamiento	Ingreso			Devengado	Recaudado	Diferencia
	Estimado	Ampliaciones y Reducciones	Modificado			
	-1	-2	(3= 1 + 2)	-4	-5	(6= 5 - 1)
Ingresos del Poder Ejecutivo Federal o Estatal y de los Municipios	70,461,070,275	0	70,461,070,275	20,168,741,612	20,168,741,612	-50,292,328,663
Impuestos	4,014,460,533	0	4,014,460,533	1,151,640,527	1,151,640,527	-2,862,820,006
Cuotas y Aportaciones de Seguridad Social	0	0	0	0	0	0
Contribuciones de mejoras	0	0	0	0	0	0
Derechos	2,290,567,350	0	2,290,567,350	1,598,165,325	1,598,165,325	-692,402,025
Productos	635,022,968	0	635,022,968	413,212,311	413,212,311	-221,810,657
Aprovechamientos	73,891,020	0	73,891,020	16,155,487	16,155,487	-57,735,533
Participaciones, Aportaciones, Convenios, Incentivos Derivados de la Colaboración Fiscal y Fondos Distintos de Aportaciones	56,691,707,014	0	56,691,707,014	15,836,861,897	15,836,861,897	-40,854,845,117
Transferencias, Asignaciones, Subsidios y Subvenciones, y Pensiones y Jubilaciones	6,755,421,390	0	6,755,421,390	1,152,706,065	1,152,706,065	-5,602,715,325
Ingresos de los Entes Públicos de los Poderes Legislativo y Judicial, de los Órganos Autónomos y del Sector Paraestatal o Paramunicipal, así como de las Empresas Productivas del Estado	0	0	0	0	0	0
Cuotas y Aportaciones de Seguridad Social	0	0	0	0	0	0
Productos	0	0	0	0	0	0
Ingresos por Venta de Bienes, Prestación de Servicios y Otros Ingresos	0	0	0	0	0	0
Transferencias, Asignaciones, Subsidios y Subvenciones, y Pensiones y Jubilaciones	0	0	0	0	0	0
						0
Ingresos Derivados de Financiamiento	0	0	0	0	0	0
Ingresos Derivados de Financiamientos	0	0	0	0	0	0
Total	70,461,070,275	0	70,461,070,275	20,168,741,612	20,168,741,612	-50,292,328,663
					Ingresos excedentes ¹	



Gobierno del Estado de San Luis Potosí, S. L. P.
Estado Analítico del Ejercicio del Presupuesto de Egresos
Clasificación por Objeto del Gasto (Capítulo y Concepto)
Del 01 de Enero al 31 de Marzo de 2026

Concepto	Egresos					Subejercicio
	Aprobado	Ampliaciones/ (Reducciones)	Modificado	Devengado	Pagado	
	1	2	3 = (1 + 2)	4	5	6 = (3 - 4)
Servicios Personales	8,556,007,230	-0	8,556,007,230	1,809,731,079	1,793,140,988	6,746,276,151
Remuneraciones al Personal de Carácter Permanente	3,823,861,790	123,566,959	3,947,428,748	954,990,395	954,990,395	2,992,438,353
Remuneraciones al Personal de Carácter Transitorio	69,067,495	-8,244,744	60,822,751	64,684,550	64,684,550	-3,861,799
Remuneraciones Adicionales y Especiales	1,146,201,231	-112,666,978	1,033,534,253	88,129,168	88,129,168	945,405,085
Seguridad Social	405,650,811	41,789,174	447,439,985	86,067,238	81,323,723	361,372,747
Otras Prestaciones Sociales y Económicas	2,220,897,099	60,597,398	2,281,494,497	572,840,406	560,993,830	1,708,654,091
Previsiones	744,601,696	-129,062,764	615,538,931	0	0	615,538,931
Pago de Estímulos a Servidores Públicos	145,727,109	24,020,956	169,748,065	43,019,323	43,019,323	126,728,742
Materiales y Suministros	199,697,770	927,041	200,624,811	16,899,731	16,616,530	183,725,080
Materiales de Administración, Emisión de Documentos y Artículos Oficiales	27,539,386	-148,721	27,390,664	180,464	47,972	27,210,200
Alimentos y Utensilios	81,496,652	704,859	82,201,511	127,793	38,208	82,073,717
Materias Primas y Materiales de Producción y Comercialización	155	0	155	0	0	155
Materiales y Artículos de Construcción y de Reparación	4,204,098	-93,057	4,111,040	15,945	15,761	4,095,095
Productos Químicos, Farmacéuticos y de Laboratorio	7,750,171	45,150	7,795,321	0	0	7,795,321
Combustibles, Lubricantes y Aditivos	75,215,176	105,000	75,320,176	16,555,354	16,494,416	58,764,821
Vestuario, Blancos, Prendas de Protección y Artículos Deportivos	679,861	0	679,861	0	0	679,861
Materiales y Suministros Para Seguridad	0	0	0	0	0	0
Herramientas, Refacciones y Accesorios Menores	2,812,272	313,811	3,126,083	20,174	20,174	3,105,909
Servicios Generales	599,072,520	-944,094	598,128,426	49,004,662	45,054,989	549,123,765
Servicios Básicos	78,858,367	2,919,716	81,778,084	11,695,933	11,113,522	70,082,151
Servicios de Arrendamiento	43,748,581	436,728	44,185,309	1,080,060	395,335	43,105,248
Servicios Profesionales, Científicos, Técnicos y Otros Servicios	16,595,408	-232,296	16,363,111	1,303,965	63,542	15,059,146
Servicios Financieros, Bancarios y Comerciales	111,172,889	9,095,291	120,268,179	8,448,612	8,440,612	111,819,567

CONTINÚA...



Gobierno del Estado de San Luis Potosí, S. L. P.
Estado Analítico del Ejercicio del Presupuesto de Egresos
Clasificación por Objeto del Gasto (Capítulo y Concepto)
Del 01 de Enero al 31 de Marzo de 2026

Servicios de Instalación, Reparación, Mantenimiento	0	0	0	0	0	0
y Conservación	42,198,591	-2,034,511	40,164,080	112,818	76,983	40,051,262
Servicios de Comunicación Social y Publicidad	43,742,952	-1,000	43,741,952	305,100	301,600	43,436,852
Servicios de Traslado y Viáticos	19,235,042	-18,208	19,216,834	1,408,859	268,135	17,807,975
Servicios Oficiales	9,431,654	831	9,432,484	290,802	143,959	9,141,682
Otros Servicios Generales	234,089,036	-11,110,644	222,978,392	24,358,511	24,251,300	198,619,881
Transferencias, Asignaciones, Subsidios y Otras Ayudas	36,769,770,544	582,959,726	37,352,730,270	9,832,772,955	9,714,658,532	27,519,957,316
Transferencias Internas y Asignaciones al Sector Público	36,357,948,880	546,371,078	36,904,319,958	9,735,493,720	9,619,619,344	27,168,826,237
Transferencias al Resto del Sector Público	8,370,073	36,588,648	44,958,721	26,834,368	26,834,368	18,124,353
Subsidios y Subvenciones	3,001,220	0	3,001,220	750,305	750,305	2,250,915
Ayudas Sociales	150,450,372	0	150,450,372	2,240,046	0	148,210,326
Pensiones y Jubilaciones	0	0	0	0	0	0
Transferencias a Fideicomisos, Mandatos y Otros Análogos	0	0	0	0	0	0
Transferencias a la Seguridad Social	250,000,000	0	250,000,000	67,454,515	67,454,515	182,545,485
Donativos	0	0	0	0	0	0
Transferencias al Exterior	0	0	0	0	0	0
Bienes Muebles, Inmuebles e Intangibles	0	6,417,053	6,417,053	0	0	6,417,053
Mobiliario y Equipo de Administración	0	17,053	17,053	0	0	17,053
Mobiliario y Equipo Educativo y Recreativo	0	0	0	0	0	0
Equipo e Instrumental Médico y de Laboratorio	0	0	0	0	0	0
Vehículos y Equipo de Transporte	0	6,400,000	6,400,000	0	0	6,400,000
Equipo de Defensa y Seguridad	0	0	0	0	0	0
Maquinaria, Otros Equipos y Herramientas	0	0	0	0	0	0
Activos Biológicos	0	0	0	0	0	0
Bienes Inmuebles	0	0	0	0	0	0
Activos Intangibles	0	0	0	0	0	0
Inversión Pública	11,309,298,984	0	11,309,298,984	1,523,733,877	1,480,146,659	9,785,565,107
Obra Pública en Bienes de Dominio Público	6,714,551,247	-33,566,083	6,680,985,164	778,069,064	772,814,911	5,902,916,100

CONTINÚA...



Gobierno del Estado de San Luis Potosí, S. L. P. Estado Analítico del Ejercicio del Presupuesto de Egresos Clasificación por Objeto del Gasto (Capítulo y Concepto) Del 01 de Enero al 31 de Marzo de 2026						
Obra Pública en Bienes Propios	29,701,288	-1,253,600	28,447,688	0	0	28,447,688
Proyectos Productivos y Acciones de Fomento	4,565,046,449	34,819,683	4,599,866,132	745,664,813	707,331,748	3,854,201,319
Inversiones Financieras y Otras Provisiones	1,000,000	0	1,000,000	0	0	1,000,000
Inversiones Para el Fomento de Actividades Productivas	0	0	0	0	0	0
Acciones y Participaciones de Capital	0	0	0	0	0	0
Compra de Títulos y Valores	0	0	0	0	0	0
Concesión de Préstamos	0	0	0	0	0	0
Inversiones en Fideicomisos, Mandatos y Otros Análogos	0	0	0	0	0	0
Otras Inversiones Financieras	0	0	0	0	0	0
Provisiones para Contingencias y Otras Erogaciones Especiales	1,000,000	0	1,000,000	0	0	1,000,000
Participaciones y Aportaciones	12,390,380,179	-288,552,616	12,101,827,563	3,186,636,890	2,560,861,373	8,915,190,673
Participaciones	6,271,741,200	27,770,272	6,299,511,472	1,594,871,986	1,499,667,346	4,704,639,486
Aportaciones	6,118,638,979	-316,322,888	5,802,316,091	1,591,764,904	1,061,194,027	4,210,551,187
Convenios	0	0	0	0	0	0
Deuda Pública	635,843,049	-6,704,189	629,138,859	94,385,635	94,385,635	534,753,224
Amortización de la Deuda Pública	146,921,000	0	146,921,000	34,895,000	34,895,000	112,026,000
Intereses de la Deuda Pública	229,042,449	10,693,699	239,736,148	58,387,591	58,387,591	181,348,557
Comisiones de la Deuda Pública	0	0	0	0	0	0
Gastos de la Deuda Pública	6,379,600	0	6,379,600	1,103,045	1,103,045	5,276,555
Costo por Coberturas	3,500,000	0	3,500,000	0	0	3,500,000
Apoyos Financieros	0	0	0	0	0	0
Adeudos de Ejercicios Fiscales Anteriores (Adefas)	250,000,000	-17,397,889	232,602,111	0	0	232,602,111
Total del Gasto	70,461,070,275	294,102,921	70,755,173,196	16,513,164,829	15,704,864,707	54,242,008,367



Gobierno del Estado de San Luis Potosí, S. L. P. Estado Analítico del Ejercicio del Presupuesto de Egresos Clasificación Económica (por Tipo de Gasto) Del 01 de Enero al 31 de Marzo de 2026						
Concepto	Egresos			Devengado	Pagado	Subejercicio
	Aprobado	Ampliaciones/ (Reducciones)	Modificado			
	1	2	3 = (1 + 2)	4	5	6 = (3 - 4)
Gasto Corriente	9,354,777,520	-17,053	9,354,760,467	1,875,635,472	1,854,812,507	7,479,124,995
Gasto de Capital	48,080,069,528	589,376,779	48,669,446,307	11,356,506,831	11,194,805,191	37,312,939,476
Amortización de la Deuda y Disminución de Pasivos	635,843,049	-6,704,189	629,138,859	94,385,635	94,385,635	534,753,224
Pensiones y Jubilaciones	0	0	0	0	0	0
Participaciones	12,390,380,179	-288,552,616	12,101,827,563	3,186,636,890	2,560,861,373	8,915,190,673
Total del Gasto	70,461,070,275	294,102,921	70,755,173,196	16,513,164,829	15,704,864,707	54,242,008,367



Gobierno del Estado de San Luis Potosí, S. L. P.
Estado Analítico del Ejercicio del Presupuesto de Egresos
Clasificación Administrativa (Dependencia)
Del 01 de Enero al 31 de Marzo de 2026

Concepto	Egresos					Subejercicio
	Aprobado	Ampliaciones/ (Reducciones)	Modificado	Devengado	Pagado	
	1	2	3 = (1 + 2)	4	5	
Secretaría Particular del Gobernador	56,000,000	-378,698	55,621,301	10,422,997	9,972,034	45,198,304
Secretaría General de Gobierno	521,378,094	6,160,649	527,538,743	84,677,479	79,961,679	442,861,265
Secretaría de Finanzas	1,577,875,436	221,679,439	1,799,554,875	534,836,890	532,599,746	1,264,717,985
Secretaría de Desarrollo Social y Regional	3,252,249,403	-40,886,474	3,211,362,929	290,419,563	287,104,064	2,920,943,366
Sría. de Desarrollo Urbano, Vivienda y Obras Públicas	6,669,435,570	-16,529,083	6,652,906,488	710,824,307	710,619,026	5,942,082,181
Secretaría de Desarrollo Económico	122,066,715	260,972	122,327,687	15,202,169	12,942,645	107,125,518
Sría. de Desarrollo Agropecuario y Recursos Hidráulicos	207,716,686	2,195,191	209,911,878	33,381,781	32,804,928	176,530,096
Secretaría de Ecología y Gestión Ambiental	60,180,000	1,024,898	61,204,898	15,169,277	12,520,243	46,035,621
Sistema Educativo Estatal Regular	3,562,593,013	72,694,449	3,635,287,462	686,169,992	681,900,229	2,949,117,470
Oficialía Mayor	1,909,885,944	6,262,856	1,916,148,800	347,385,238	341,277,149	1,568,763,561
Procuraduría General de Justicia	0	0	0	0	0	0
Contraloría General del Estado	105,625,104	1,770,268	107,395,372	20,963,473	20,333,284	86,431,899
Secretaría de Educación	18,940,831,766	116,697,143	19,057,528,909	5,825,356,720	5,813,899,091	13,232,172,189
Coordinación General de Defensoría Pública del Estado	98,831,499	4,782,185	103,613,685	40,031,889	39,659,709	63,581,795
Secretariado Ejecutivo del Consejo Estatal de Seguridad Pública	466,229,913	-6,000,000	460,229,913	91,060,984	91,060,984	369,168,929
Secretaría Técnica del Gabinete	13,296,686	117,631	13,414,317	2,681,207	2,631,988	10,733,110
Coordinación General de Comunicación Social	76,581,150	447,020	77,028,170	8,374,836	8,021,882	68,653,334
Secretaría de Comunicaciones y Transportes	358,032,404	1,170,558	359,202,962	46,313,661	46,149,762	312,889,301
Secretaría del Trabajo y Previsión Social	57,617,826	3,638,248	61,256,074	30,122,012	29,780,373	31,134,062
Secretaría de Turismo	76,193,999	810,356	77,004,355	14,635,669	11,316,353	62,368,686
Secretaría de Cultura	400,915,385	4,707,000	405,622,385	123,767,739	122,195,007	281,854,646
Secretaría de Seguridad Pública	2,540,816,789	47,626,676	2,588,443,465	626,012,868	612,666,237	1,962,430,596
Consejería Jurídica	7,436,513	72,161	7,508,674	1,154,435	1,110,765	6,354,238
Unidad de Sistemas de Informática del Poder Ejecutivo	7,488,224	-41,468	7,446,756	857,898	850,230	6,588,859
Secretaría de la Mujer e Igualdad Sustantiva	43,539,290	922,279	44,461,569	11,050,478	6,456,490	33,411,091
Total del Gasto	41,132,817,411	429,204,256	41,562,021,666	9,570,873,562	9,507,833,899	31,991,148,105



Gobierno Estatal de San Luis Potosí, S. L. P. Estado Analítico del Ejercicio del Presupuesto de Egresos Clasificación Administrativa (Poder) Del 01 de Enero al 31 de Marzo de 2026						
Concepto	Aprobado	Ampliaciones/ (Reducciones)	Egresos Modificado	Devengado	Pagado	Subejercicio
	1	2	3 = (1 + 2)	4	5	6 = (3 - 4)
Poder Ejecutivo	63,737,813,682	294,102,921	64,031,916,603	14,531,617,217	13,769,627,144	49,500,299,386
						0
Poder Legislativo	326,719,245	0	326,719,245	78,845,684	73,831,320	247,873,560
Poder Judicial	1,371,857,396	0	1,371,857,396	317,529,204	308,723,162	1,054,328,192
Órganos Autónomos	5,024,679,952	0	5,024,679,952	1,585,172,724	1,552,683,081	3,439,507,228
Total del Gasto	70,461,070,275	294,102,921	70,755,173,196	16,513,164,829	15,704,864,707	54,242,008,367

Gobierno Estatal de San Luis Potosí, S. L. P.
Estado Analítico del Ejercicio del Presupuesto de Egresos
Clasificación Administrativa (Organismos y Fideicomisos)
Del 01 de Enero al 31 de Marzo de 2026

Concepto	Egresos					
	Aprobado	Ampliaciones/ (Reducciones)	Modificado	Devengado	Pagado	Subejercicio
	1	2	3 = (1 + 2)	4	5	6 = (3 - 4)
Entidades Paraestatales y Fideicomisos No Empresariales y No Financieros	8,170,828,491	126,361,617	8,297,190,109	1,526,161,878	1,477,917,104	6,771,028,230
Instituciones Públicas de la Seguridad Social	0	0	0	0	0	0
Entidades Paraestatales Empresariales No Financieras con Participación Estatal Mayoritaria	0	0	0	0	0	0
Fideicomisos Empresariales No Financieros con Participación Estatal Mayoritaria	0	0	0	0	0	0
Entidades Paraestatales Empresariales Financieras Monetarias con Participación Estatal Mayoritaria	0	0	0	0	0	0
Entidades Paraestatales Empresariales Financieras No Monetarias con Participación Estatal Mayoritaria	0	0	0	0	0	0
Fideicomisos Financieros Públicos con Participación Estatal Mayoritaria	0	0	0	0	0	0
Entidades Paramunicipales (en sus diferentes clasificaciones)	0	0	0	0	0	0
Total del Gasto	8,170,828,491	126,361,617	8,297,190,109	1,526,161,878	1,477,917,104	6,771,028,230

GOBIERNO DEL ESTADO DE SAN LUIS POTOSÍ
Estado Analítico del Ejercicio del Presupuesto de Egresos
Clasificación Funcional
Del 1 de Enero al 31 de Marzo de 2026
(PESOS)

Finalidad	Función	Subfunción	Egresos					
			Aprobado 1	Ampliaciones / Reducciones 2	Modificado 3 = (1 + 2)	Devengado 4	Pagado 5	Subejercicio 6 = (3 - 4)
1. GOBIERNO	1.1. LEGISLACIÓN	1.1.1 Legislación	326,719,245	0	326,719,245	78,845,684	73,831,320	247,873,560
		1.1.2 Fiscalización	305,000,000	0	305,000,000	71,906,449	70,274,239	233,093,551
	1.2. JUSTICIA	1.2.1 Impartición de Justicia	1,570,941,955	5,574,123	1,576,516,079	381,348,386	371,549,344	1,195,167,692
		1.2.2 Procuración de Justicia	1,400,000,000	0	1,400,000,000	351,599,058	321,676,030	1,048,400,942
		1.2.3 Reclusión y Readaptación Social	0	0	0	0	0	0
		1.2.4 Derechos Humanos	49,445,193	0	49,445,193	11,861,298	11,450,730	37,583,895
	1.3. COORDINACIÓN DE LA POLÍTICA DE GOBIERNO	1.3.1 Presidencia/Gubernatura	56,000,000	-378,698	55,621,301	10,422,997	9,972,034	45,198,304
		1.3.2 Política Interior	329,835,880	4,143,072	333,978,952	54,759,800	50,590,587	279,219,152
		1.3.3 Preservación y Cuidado del Patrimonio Público	0	0	0	0	0	0
		1.3.4 Función Pública	112,530,104	1,770,268	114,300,372	22,635,331	21,783,027	91,665,041
		1.3.5 Asuntos Jurídicos	7,436,513	72,161	7,508,674	1,154,435	1,110,765	6,354,238
		1.3.6 Organización de Procesos Electorales	278,559,067	0	278,559,067	66,045,313	65,637,906	212,513,754
		1.3.7 Población	13,669,013	303,381	13,972,394	2,371,717	2,254,932	11,600,676
		1.3.8 Territorio	0	0	0	0	0	0
		1.3.9 Otros	1,946,740,057	7,012,236	1,953,752,293	355,817,124	349,612,886	1,597,935,169
	1.4. RELACIONES EXTERIORES	1.4.1 Relaciones Exteriores	0	0	0	0	0	0
	1.5. ASUNTOS FINANCIEROS Y HACENDARIOS	1.5.1 Asuntos Financieros	0	0	0	0	0	0
		1.5.2 Asuntos Hacendarios	2,202,030,594	-6,055,765	2,195,974,829	370,127,435	367,895,986	1,825,847,394
	1.6. SEGURIDAD NACIONAL	1.6.1 Defensa	0	0	0	0	0	0
		1.6.2 Marina	0	0	0	0	0	0
		1.6.3 Inteligencia para la Preservación de la Seguridad Nacional	0	0	0	0	0	0
	1.7. ASUNTOS DE ORDEN PÚBLICO Y DE SEGURIDAD INTERIOR	1.7.1 Policía	3,042,733,507	41,748,649	3,084,482,156	722,518,053	709,162,500	2,361,964,103
		1.7.2 Protección Civil	33,005,283	535,640	33,540,923	6,513,709	6,463,563	27,027,214
		1.7.3 Otros Asuntos de Orden Público y Seguridad	0	0	0	0	0	0
		1.7.4 Sistema Nacional de Seguridad Pública	0	0	0	0	0	0
	1.8. OTROS SERVICIOS GENERALES	1.8.1 Servicios Registrales, Administrativos y Patrimoniales	94,233,798	1,524,029	95,757,827	18,572,033	18,384,196	77,185,794
		1.8.2 Servicios Estadísticos	0	0	0	0	0	0
		1.8.3 Servicios de Comunicación y Medios	76,581,150	447,020	77,028,170	8,374,836	8,021,882	68,653,334
		1.8.4 Acceso a la Información Pública Gubernamental	25,060,259	0	25,060,259	6,734,313	6,734,313	18,325,946
		1.8.5 Otros	90,395,897	-21,055	90,374,843	9,219,755	8,851,793	81,155,088
Subtotal		11,960,917,514	56,675,061	12,017,592,575	2,550,827,726	2,475,258,033	9,466,764,849	

GOBIERNO DEL ESTADO DE SAN LUIS POTOSÍ
Estado Analítico del Ejercicio del Presupuesto de Egresos
Clasificación Funcional
Del 1 de Enero al 31 de Marzo de 2026
(PESOS)

2. DESARROLLO SOCIAL	2.1. PROTECCIÓN AMBIENTAL	2.1.1 Ordenación de Desechos	12,880,000	0	12,880,000	0	0	12,880,000
		2.1.2 Administración del Agua	376,875,634	1,470,556	378,346,190	9,917,882	9,633,333	368,428,307
		2.1.3 Ordenación de Aguas Residuales, Drenaje y Alcantarillado	0	0	0	0	0	0
		2.1.4 Reducción de la Contaminación	5,500,000	-2,500,000	3,000,000	0	0	3,000,000
		2.1.5 Protección de la Diversidad Biológica y del Paisaje	1,800,000	2,500,000	4,300,000	2,500,000	0	1,800,000
		2.1.6 Otros de Protección Ambiental	40,000,000	1,024,898	41,024,898	12,669,277	12,520,243	28,355,621
		2.2. VIVIENDA Y SERVICIOS A LA COMUNIDAD	2.2.1 Urbanización	6,912,180,027	-16,529,083	6,895,650,945	738,596,848	738,391,568
	2.2.2 Desarrollo Comunitario		0	0	0	0	0	0
	2.2.3 Abastecimiento de Agua		88,300,000	0	88,300,000	84,742,585	84,742,585	3,557,415
	2.2.4 Alumbrado Público		0	0	0	0	0	0
	2.2.5 Vivienda		29,177,574	141,477	29,319,052	4,184,800	4,169,110	25,134,252
	2.2.6 Servicios Comunes		0	0	0	0	0	0
	2.2.7 Desarrollo Regional		0	0	0	0	0	0
	2.3. SALUD	2.3.1 Prestación de Servicios de Salud a la Comunidad	0	0	0	0	0	0
		2.3.2 Prestación de Servicios de Salud a la Persona	3,287,024,350	230,100,031	3,517,124,381	479,221,080	479,109,401	3,037,903,300
		2.3.3 Generación de Recursos para la Salud	0	0	0	0	0	0
		2.3.4 Rectoría del Sistema de Salud	38,378,400	-1,655,309	36,723,091	220,000	220,000	36,503,091
2.3.5 Protección Social en Salud		0	0	0	0	0	0	
2.4. RECREACIÓN, CULTURA Y OTRAS MANIFESTACIONES SOCIALES	2.4.1 Deporte y Recreación	481,768,933	28,479,783	510,248,716	108,623,267	104,862,280	401,625,449	
	2.4.2 Cultura	542,132,101	10,131,547	552,263,648	171,793,046	169,309,756	380,470,601	
	2.4.3 Radio, Televisión y Editoriales	6,189,996	0	6,189,996	1,466,744	1,392,886	4,723,252	
	2.4.4 Protección Social en Salud	0	0	0	0	0	0	
2.5. EDUCACIÓN	2.5.1 Educación Básica	20,504,460,637	54,580,693	20,559,041,330	6,194,574,488	6,183,011,953	14,364,466,842	
	2.5.2 Educación Media Superior	1,822,242,762	63,350,316	1,885,593,078	412,135,588	409,912,804	1,473,457,490	
	2.5.3 Educación Superior	3,604,368,357	13,207,899	3,617,576,257	1,266,741,899	1,266,668,315	2,350,834,357	
	2.5.4 Posgrado	0	0	0	0	0	0	
	2.5.5 Educación para Adultos	110,600,000	15,344,560	125,944,560	39,139,998	0	86,804,562	
	2.5.6 Otros Servicios Educativos y Actividades Inherentes	1,600,423,082	58,254,095	1,658,677,176	214,789,873	212,087,090	1,443,887,303	
2.6. PROTECCIÓN SOCIAL	2.6.1 Enfermedad e Incapacidad	0	0	0	0	0	0	
	2.6.2 Edad Avanzada	0	0	0	0	0	0	
	2.6.3 Familia e Hijos	0	0	0	0	0	0	
	2.6.4 Desempleo	0	0	0	0	0	0	
	2.6.5 Alimentación y Nutrición	1,804,727,456	93,293,417	1,898,020,873	21,750,000	6,083,333	1,876,270,873	
	2.6.6 Apoyo Social para la Vivienda	0	0	0	0	0	0	
	2.6.7 Indígenas	8,670,073	0	8,670,073	1,992,601	1,992,601	6,677,472	
	2.6.8 Otros Grupos Vulnerables	772,682,015	1,743,281	774,425,296	183,616,771	175,424,253	590,808,525	
	2.6.9 Otros de Seguridad Social y Asistencia Social	566,453,081	14,920,000	581,373,081	137,775,746	135,292,412	443,597,336	
2.7. Otros Asuntos Sociales	1,527,225,947	-149,099,891	1,378,126,055	290,419,563	287,104,064	1,087,706,493		
Subtotal		44,144,060,426	418,758,270	44,562,818,696	10,376,872,057	10,281,927,985	34,185,946,639	

GOBIERNO DEL ESTADO DE SAN LUIS POTOSÍ
Estado Analítico del Ejercicio del Presupuesto de Egresos
Clasificación Funcional
Del 1 de Enero al 31 de Marzo de 2026
(PESOS)

3. DESARROLLO ECONÓMICO	3.1. ASUNTOS ECONÓMICOS, COMERCIALES Y LABORALES EN GENERAL	3.1.1 Asuntos Económicos y Comerciales en General	229,441,527	453,905	229,895,433	24,922,734	24,552,390	204,972,699
		3.1.2 Asuntos Laborales Generales	67,226,838	3,638,248	70,865,086	35,303,812	34,962,173	35,561,274
	3.2. AGROPECUARIA, SILVICULTURA, PESCA Y CAZA	3.2.1 Agropecuaria	222,716,686	2,195,191	224,911,878	33,381,781	32,804,928	191,530,096
		3.2.2 Silvicultura	0	0	0	0	0	0
		3.2.3 Acuicultura, Pesca y Caza	0	0	0	0	0	0
		3.2.4 Agroindustrial	0	0	0	0	0	0
		3.2.5 Hidroagrícola	0	0	0	0	0	0
		3.2.6 Apoyo Financiero a la Banca y Seguro Agropecuario	0	0	0	0	0	0
	3.3. COMBUSTIBLES Y ENERGIA	3.3.1 Carbón y Otros Combustibles Minerales Sólidos	0	0	0	0	0	0
		3.3.2 Petróleo y Gas Natural (Hidrocarburos)	0	0	0	0	0	0
		3.3.3 Combustibles Nucleares	0	0	0	0	0	0
		3.3.4 Otros Combustibles	0	0	0	0	0	0
		3.3.5 Electricidad	0	0	0	0	0	0
		3.3.6 Energía no Eléctrica	0	0	0	0	0	0
	3.4. MINERIA, MANUFACTURAS Y CONSTRUCCIÓN	3.4.1 Extracción de Recursos Minerales excepto los Combustibles Minerales	0	0	0	0	0	0
		3.4.2 Manufacturas	32,698,472	-13,571,196	19,127,276	11,614,927	9,720,458	7,512,349
		3.4.3 Construcción	0	0	0	0	0	0
	3.5. TRANSPORTE	3.5.1 Transporte por Carretera	327,530,894	0	327,530,894	60,260,972	54,097,427	267,269,922
		3.5.2 Transporte por Agua y Puertos	0	0	0	0	0	0
		3.5.3 Transporte por Ferrocarril	0	0	0	0	0	0
		3.5.4 Transporte Aéreo	0	0	0	0	0	0
		3.5.5 Transporte por Oleoductos y Gasoductos y Otros Sistemas de Transporte	0	0	0	0	0	0
		3.5.6 Otros Relacionados con Transporte	112,338,917	1,170,558	113,509,475	18,541,120	18,377,221	94,968,355
	3.6. COMUNICACIONES	3.6.1 Comunicaciones	2,949,031	0	2,949,031	0	0	2,949,031
	3.7. TURISMO	3.7.1 Turismo	76,193,999	810,356	77,004,355	18,323,921	15,004,605	58,680,434
		3.7.2 Hoteles y Restaurantes	0	0	0	0	0	0
	3.8. CIENCIA, TECNOLOGIA E INNOVACION	3.8.1 Investigación Científica	136,233,385	0	136,233,385	0	0	136,233,385
		3.8.2 Desarrollo Tecnológico	5,230,154	0	5,230,154	929,557	875,307	4,300,597
		3.8.3 Servicios Científicos y Tecnológicos	0	0	0	0	0	0
		3.8.4 Innovación	0	0	0	0	0	0
	3.9. OTRAS INDUSTRIAS Y OTROS ASUNTOS ECONÓMICOS	3.9.1 Comercio, Distribución, Almacenamiento y Depósito	0	0	0	0	0	0
		3.9.2 Otras Industrias	0	0	0	0	0	0
		3.9.3 Otros Asuntos Económicos	10,271,464	13,451,196	23,722,660	571,093	571,093	23,151,567
		Subtotal	1,222,831,367	8,148,259	1,230,979,626	203,849,916	190,965,602	1,027,129,710

GOBIERNO DEL ESTADO DE SAN LUIS POTOSÍ
Estado Analítico del Ejercicio del Presupuesto de Egresos
Clasificación Funcional
Del 1 de Enero al 31 de Marzo de 2026
(PESOS)

4. OTRAS NO CLASIFICADAS EN FUNCIONES ANTERIORES	4.1. TRANSACCIONES DE LA DEUDA PUBLICA / COSTO FINANCIERO DE LA DEUDA	4.1.1 Deuda Pública Interna	742,880,790	56,179,110	799,059,900	164,709,456	164,703,760	634,350,444
		4.1.2 Deuda Pública Externa	0	0	0	0	0	0
	4.2. TRANSFERENCIAS, PARTICIPACIONES Y APORTACIONES ENTRE DIFERENTES NIVELES Y ÓRDENES DE GOBIERNO	4.2.1 Transferencias entre Diferentes Niveles y Ordenes de Gobierno	0	0	0	0	0	0
		4.2.2 Participaciones entre Diferentes Niveles y Ordenes de Gobierno	12,390,380,179	-245,657,780	12,144,722,398	3,217,784,844	2,592,009,327	8,926,937,554
		4.2.3 Aportaciones entre Diferentes Niveles y Ordenes de Gobierno	0	0	0	0	0	0
	4.3. SANEAMIENTO DEL SISTEMA FINANCIERO	4.3.1 Saneamiento del Sistema Financiero	0	0	0	0	0	0
		4.3.2 Apoyos IPAB	0	0	0	0	0	0
		4.3.3 Banca de Desarrollo	0	0	0	0	0	0
		4.3.4 Apoyo a los programas de reestructura en unidades de inversión (UDIS)	0	0	0	0	0	0
	4.4. ADEUDOS DE EJERCICIOS FISCALES ANTERIORES	4.4.1 Adeudos de Ejercicios Fiscales Anteriores	0	0	0	0	0	0
		Subtotal	13,133,260,968	-189,478,670	12,943,782,299	3,382,494,300	2,756,713,087	9,561,287,998
		Total general	70,461,070,275	294,102,921	70,755,173,196	16,514,043,999	15,704,864,707	54,241,129,197



GOBIERNO DEL ESTADO DE SAN LUIS POTOSÍ
Estado Analítico del Ejercicio del Presupuesto de Egresos
Clasificación por Eje y Sector de Desarrollo
Del 1 de Enero al 31 de Marzo de 2026
(PESOS)

Concepto	Egresos					
	Aprobado	Ampliaciones / Reducciones	Modificado	Devengado	Pagado	Subejercicio
	1	2	3 = (1 + 2)	4	5	6 = (3 - 4)
BIENESTAR PARA SAN LUIS	36,524,687,185	433,095,280	36,957,782,465	9,473,698,339	9,385,401,455	27,484,084,126
1.1 ATENCIÓN A PUEBLOS ORIGINARIOS	8,670,073	0	8,670,073	1,992,601	1,992,601	6,677,472
1.2 MENOS POBREZA MAS BIENESTAR	3,281,426,977	-40,744,997	3,240,681,980	294,604,363	291,273,173	2,946,077,618
1.3 EDUCACIÓN, CULTURA Y DEPORTE DE CALIDAD	28,476,679,275	243,348,893	28,720,028,168	8,352,146,060	8,293,751,348	20,367,882,108
1.4 INCLUSIÓN SOCIAL E IGUALDAD DE GENERO	1,437,923,689	2,046,662	1,439,970,350	346,645,094	320,076,456	1,093,325,256
1.5 SALUD	3,319,987,171	228,444,722	3,548,431,893	478,310,220	478,307,875	3,070,121,672
SEGURIDAD Y JUSTICIA PARA SAN LUIS	6,046,680,745	47,858,413	6,094,539,158	1,461,979,206	1,408,851,437	4,632,559,952
2.1 PAZ Y SEGURIDAD	3,007,046,702	41,626,676	3,048,673,378	717,073,853	703,727,222	2,331,599,525
2.2 JUSTICIA E INSTITUCIONES SOLIDAS	2,970,941,955	5,574,123	2,976,516,079	732,947,444	693,225,374	2,243,568,635
2.3 REINSERCIÓN SOCIAL	0	0	0	0	0	0
2.4 COMBATE A LA DELINCUENCIA Y ATENCIÓN A VÍCTIMAS	35,686,805	121,973	35,808,778	5,444,200	5,435,279	30,364,578
2.5 PROTECCIÓN CIVIL Y ATENCIÓN A DESASTRES	33,005,283	535,640	33,540,923	6,513,709	6,463,563	27,027,214
ECONOMÍA SUSTENTABLE PARA SAN LUIS	8,855,873,621	-5,885,369	8,849,988,252	1,109,395,352	1,089,747,064	7,740,592,900
3.1 DESARROLLO ECONÓMICO SUSTENTABLE	393,983,513	3,972,154	397,955,666	85,336,684	82,730,233	312,618,982
3.2 TURISMO SOSTENIBLE	116,902,735	810,356	117,713,091	20,946,036	17,626,720	96,767,055
3.3 INFRAESTRUCTURA Y AGENDA URBANA	7,596,915,053	-15,358,525	7,581,556,529	859,901,106	849,689,023	6,721,655,422
3.4 DESARROLLO DEL CAMPO SUSTENTABLE	222,716,686	2,195,191	224,911,878	33,381,781	32,804,928	191,530,096
3.5 RECUPERACIÓN HÍDRICA CON ENFOQUE DE CUENCAS	465,175,634	1,470,556	466,646,190	94,660,467	94,375,918	371,985,722
3.6 DESARROLLO AMBIENTAL Y ENERGÍAS ALTERNATIVAS	60,180,000	1,024,898	61,204,898	15,169,277	12,520,243	46,035,621
GOBIERNO RESPONSABLE PARA SAN LUIS	6,643,448,546	64,692,378	6,708,140,924	1,251,186,258	1,228,855,424	5,456,954,666
4.1 ALIANZAS PARA LA GOBERNABILIDAD	1,263,034,675	6,556,338	1,269,591,014	250,638,066	239,557,530	1,018,952,947
4.2 ANTICORRUPCIÓN Y COMBATE A LA IMPUNIDAD	442,590,363	1,770,268	444,360,631	101,276,093	98,791,579	343,084,538
4.3 FINANZAS RESPONSABLES Y SANAS	4,854,797,327	56,386,201	4,911,183,529	882,222,129	873,876,895	4,028,961,400
4.4 GOBIERNO DIGITAL PARA LA CERTIDUMBRE PATRIMONIAL	33,580,988	-20,430	33,560,557	5,188,672	5,178,690	28,371,885
4.5 DERECHOS HUMANOS	49,445,193	0	49,445,193	11,861,298	11,450,730	37,583,895
COORDINACIÓN ENTRE NIVELES DE GOBIERNO	12,390,380,179	-245,657,780	12,144,722,398	3,217,784,844	2,592,009,327	8,926,937,554
PARTICIPACIÓN A MUNICIPIOS	12,390,380,179	-245,657,780	12,144,722,398	3,217,784,844	2,592,009,327	8,926,937,554
Total general	70,461,070,275	294,102,921	70,755,173,196	16,514,043,999	15,704,864,707	54,241,129,197



GOBIERNO DEL ESTADO DE SAN LUIS POTOSÍ
Clasificación del Gasto por Categoría Programática
Del 1 de Enero al 31 de Diciembre de 2025
(PESOS)

Concepto	Egresos					
	Aprobado	Ampliaciones / Reducciones	Modificado	Devengado	Pagado	Subejercicio
	1	2	3 = (1 + 2)	4	5	6 = (3 - 4)
Programas	63,553,486,027	369,359,657	63,922,845,684	14,841,134,003	14,127,159,351	49,081,711,681
Subsidios: Sector Social y Privado o Entidades Federativas y Municipios	4,574,168,534	18,464,910	4,592,633,444	786,016,630	747,183,566	3,806,616,814
S. Sujetos a Reglas de Operación	4,574,168,534	18,464,910	4,592,633,444	786,016,630	747,183,566	3,806,616,814
U. Otros Subsidios	0	0	0	0	0	0
Desempeño de las Funciones	24,631,338,764	-139,668,225	24,491,670,539	4,540,883,994	4,448,837,464	19,950,786,545
E. Prestación de Servicios Públicos	17,691,324,935	-122,981,205	17,568,343,730	3,768,700,055	3,682,438,048	13,799,643,674
B. Provisión de Bienes Públicos	0	0	0	0	0	0
P. Planeación, seguimiento y evaluación de políticas públicas	31,524,834	402,034	31,926,868	5,367,516	5,310,774	26,559,352
F. Promoción y fomento	128,718,391	333,905	129,052,297	15,000,343	14,729,999	114,051,954
G. Regulación y supervisión	0	0	0	0	0	0
A. Funciones de las Fuerzas Armadas (Únicamente Gobierno Federal)	0	0	0	0	0	0
R. Específicos	0	0	0	0	0	0
K. Proyectos de Inversión	6,735,130,450	-18,447,858	6,716,682,592	738,217,246	732,963,094	5,978,465,346
Q. Investigación y desarrollo	4,640,154	0	4,640,154	929,557	875,307	3,710,597
V. Servicios de protección y conservación ambiental	40,000,000	1,024,898	41,024,898	12,669,277	12,520,243	28,355,621
Administrativos y de Apoyo	2,883,723,456	216,716,128	3,100,439,584	748,953,809	739,344,295	2,351,485,775
M. Apoyo al proceso presupuestario y para mejorar la eficiencia institucional	2,488,080,404	214,945,860	2,703,026,264	656,593,068	648,940,458	2,046,433,196
O. Apoyo a la función pública y al mejoramiento de la gestión	395,643,052	1,770,268	397,413,320	92,360,741	90,403,837	305,052,579
W. Operaciones ajenas	0	0	0	0	0	0
Compromisos	35,000,000	0	35,000,000	3,774,667	0	31,225,333
L. Obligaciones de cumplimiento de resolución jurisdiccional	0	0	0	0	0	0
N. Desastres Naturales	35,000,000	0	35,000,000	3,774,667	0	31,225,333
Obligaciones	0	0	0	0	0	0
J. Pensiones y jubilaciones	0	0	0	0	0	0
T. Aportaciones a la seguridad social	0	0	0	0	0	0
Y. Aportaciones a fondos de estabilización	0	0	0	0	0	0
Z. Aportaciones a fondos de inversión y reestructura de pensiones	0	0	0	0	0	0
Programas de Gasto Federalizado	31,429,255,273	273,846,844	31,703,102,117	8,761,504,902	8,191,794,027	22,941,597,215
I. Gasto Federalizado	31,429,255,273	273,846,844	31,703,102,117	8,761,504,902	8,191,794,027	22,941,597,215
C. PARTICIPACIONES A ENTIDADES FEDERATIVAS Y MUNICIPIOS	6,271,741,200	-68,552,547	6,203,188,653	1,578,524,361	1,483,319,720	4,624,664,292
D. COSTO FINANCIERO, DEUDA O APOYOS A DEUDORES Y AHORRADORES DE LA BANCA	635,843,049	-6,704,189	629,138,859	94,385,635	94,385,635	534,753,224
H. ADEUDOS DE EJERCICIOS FISCALES ANTERIORES	0	0	0	0	0	0
TOTAL	70,461,070,275	294,102,921	70,755,173,196	16,514,043,999	15,704,864,707	54,241,129,197



3. DEUDA PÚBLICA

PRIMER INFORME TRIMESTRAL 2026





Gobierno del Estado de San Luis Potosí, S. L. P.
Estado Analítico del Ejercicio del Presupuesto de Egresos
Clasificación por Objeto del Gasto (Capítulo y Concepto)
Del 01 de Enero al 31 de Marzo de 2026

Concepto	Ingreso		Pagado	Subejercicio		
	Aprobado	Ampliaciones/ (Reducciones)			Modificado	Devengado
	1	2	3 = (1+2)	4	5	6 = (3 - 4)
Deuda Pública						
Amortización de la Deuda Pública	146,921,000	0	146,921,000	34,895,000	34,895,000	112,026,000
Intereses de la Deuda Pública	229,042,449	10,693,699	239,736,148	58,387,591	58,387,591	181,348,557
Comisiones de la Deuda Pública	0	0	0	0	0	0
Gastos de la Deuda Pública	6,379,600	0	6,379,600	1,103,045	1,103,045	5,276,555
Costo por Coberturas	3,500,000	0	3,500,000	0	0	3,500,000
Apoyos Financieros	0	0	0	0	0	0
Adeudos de Ejercicios Fiscales Anteriores (Adefas)	250,000,000	-17,397,889	232,602,111	0	0	232,602,111
Total de Deuda	635,843,049	-6,704,189	629,138,859	94,385,635	94,385,635	534,753,224



Gobierno del Estado de San Luis Potosí, S. L. P.
Endeudamiento Neto
Del 01 de Enero al 31 de Marzo de 2026

Identificación de Crédito o Instrumento	Contratación / Colocación	Amortización	Endeudamiento Neto
	A	B	C= A - B
Créditos Bancarios			
BANCO NACIONAL DE OBRAS	0	0	0
BANORTE 750 MDP (BMW)	0	0	0
BANORTE REFIN. 1,431 MDP	0	13,058,000	-13,058,000
BBVA REESTRUC. BANORTE	0	21,837,000	-21,837,000
Total Créditos Bancarios	0	34,895,000	-34,895,000
Otros Instrumentos de Deuda			
Total Otros Instrumentos de Deuda	0	0	0
TOTAL	0	34,895,000	-34,895,000



4. ANEXO

PRIMER INFORME TRIMESTRAL 2026





GOBIERNO DEL ESTADO DE SAN LUIS POTOSÍ
 Relación de Cuentas Bancarias productivas específicas
 Poder Ejecutivo
 Del 1 de Enero al 31 de Marzo de 2026

FONDO, PROGRAMA O CONVENIO	DATOS DE LA CUENTA BANCARIA	
	INSTITUCION BANCARIA	NUMERO DE CUENTA
GOB DEL EDO SLP / UICSLP / SUBSIDIO FEDERAL ORDINARIO 2026	BANORTE	1343345575
GOB DEL EDO SLP/ FONDO DE APORTACIONES PARA LA NOMINA EDUCATIVA Y GASTO OPERATIVO (FONE 2026) FONDO DE COMPENSACION	BANORTE	1346025711
GOB DEL EDO SLP/ FONDO DE APORTACIONES PARA LA NOMINA EDUCATIVA Y GASTO OPERATIVO (FONE 2026) OTROS DE GASTO CORRIENTE	BANORTE	1346025702
GOB DEL EDO SLP / FONDO DE APORTACIONES PARA LA NOMINA EDUCATIVA Y GASTO OPERATIVO (FONE 2026) GASTO DE OPERACIÓN	BANORTE	1346025681
GOB DEL EDO SLP / FONDO DE APORTACION PARA LA INFRAESTRUCTURA SOCIAL ENTIDADES (FISE 2026)	BANORTE	1346025672
GOB DEL EDO SLP / FONDO DE APORTACIONES PARA LOS SERVICIOS DE SALUD (FASSA 2026)	BANORTE	1346010838
GOB DEL EDO SLP / RAMO 28 PARTICIPACIONES FONBDO GENERAL 2026	BANORTE	1346010829
GOB DEL EDO SLP / RAMO 28 FONDO DE COMPENSACIÓN DEL IMPUESTO SOBRE AUTOMOVILES NUEVOS (FOCOISAN) 2026	BANORTE	1346010810
GOB DEL EDO SLP / RAMO 28 PARTICIPACIONES FEDERALES 2026	BANORTE	1346010799
GOB DEL EDO SLP / IEEASLP / SEP-INEA 2026	BANORTE	1350332724
GOB DEL EDO SLP / FINANZAS / FONDO PARA ENTIDADES FEDERATIVAS Y MUNICIPIOS PRODUCTORES DE HIDROCARBUROS 2026	BANORTE	1350828919
GOB DEL EDO SLP / SALUD / CONVENIO-SaNAS-SLP	BANORTE	1348886569
GOB DEL EDO SLP / SECESP / FONDO PARA EL FORTALECIMIENTO DE LAS INSTITUCIONES DE SEGURIDAD DE SEGURIDAD PUBLICA, FOFISP FEDERAL 2026	BANORTE	1348398512
GOB DEL EDO SLP / PROGRAMA PARA EL DESARROLLO PROFESIONAL DOCENTE PARA LA EDUCACION BASICA 2026	BANORTE	1352591954
GOB DEL EDO SLP / SSPC /CAPACITACION IMPARTIDA POR LA ACADEMIA DE SEGURIDAD Y PROTECCION CUIDADANA DEL ESTADO RECURSOS FASP 2026	BANORTE	1353757494
GOB DEL EDO SLP / SSPC / CAPACITACION IMPARTIDA POR LA ACADEMIA DE SEGURIDAD Y PROTECCION CUIDADANA DEL ESTADO RECURSOS FOFISP 2026	BANORTE	1353747576
GOB DEL EDO SLP / SeMUJERES / CASA DE RESGUARDO SEGURO TEMPORAL R-2026-076	BANORTE	1357659822
GOB DEL EDO SLP / SeMUJERES / AVGM / SLP / 2026	BANORTE	1357617680
GOB DEL EDO SLP / SeMUJERES / OPERACIÓN DEL CENTRO DE JUSTICIA DE MATLAPA, SAN LUIS POTOSI 2026	BANORTE	1357876245
GOB DEL EDO SLP / SeMUJERES / OPERACIÓN DEL CENTRO DE JUSTICIA DE RIOVERDE, SAN LUIS POTOSI 2026	BANORTE	1357876254
GOB DEL EDO SLP / SeMUJERES / OPERACIÓN DEL CENTRO DE JUSTICIA DE MATEHUALA, SAN LUIS POTOSI 2026	BANORTE	1357876272
GOB DEL EDO SLP / SeMUJERES / OPERACIÓN DEL CENTRO DE JUSTICIA DE SAN LUIS POTOSI, SAN LUIS POTOSI 2026	BANORTE	1357876281
GOB DEL EDO SLP / SeMUJERES / FORTALECIMIENTO DEL CENTRO DE JUSTICIA DE RIOVERDE, SAN LUIS POTOSI 2026	BANORTE	1357876311
GOB DEL EDO SLP / SeMUJERES / FORTALECIMIENTO DEL CENTRO DE JUSTICIA DE MATLAPA, SAN LUIS POTOSI 2026	BANORTE	1357876320
GOB DEL EDO SLP / SGG / PROGRAMA PRESUPUESTARIO E004 "FORTALECIMIENTO DE LOS REGISTROS CIVILIES PARA EL EJERCICIO FISCAL 2026" -RECURSO FEDERAL	BANORTE	1358193480
GOB DEL EDO SLP / INPODE / OLIMPIADO NACIONAL 2026	BANORTE	1358638600
GOB DEL EDO SLP / SUBSIDIO COMISION NACIONAL DE BUSQUEDA DE PERSONAS 2026 - RECURSOS FEDERALES	BANORTE	1359056612
GOB DEL EDO SLP / SeMUJERES / PROGRAMA DE ATENCION INTEGRAL PARA EL BIENESTAR DE LAS MUJERES (PAIBIM) 2026	BANORTE	1359931223
GOB DEL EDO SLP / CAJEROS ELECTRONICOS 2026	BANAMEX	7013-3721701



GOBIERNO DEL ESTADO DE SAN LUIS POTOSÍ
Relación de Cuentas Bancarias productivas específicas
Poder Ejecutivo
Del 1 de Enero al 31 de Marzo de 2026

GOB DEL EDO SLP/ FINANZAS / FONDOS AJENOS	BBVA	0126034853
GOB DEL EDO SLP/ FONDO DE APORTACIONES PARA LA INFRAESTRUCTURA SOCIAL MUNICIPAL Y DE LAS DEMARCACIONES TERRITORIALES DEL DISTRITO FEDERAL (FAISMUN 2026)	BBVA	0126191150
GOB DEL EDO SLP/ SEGE / TELEBACHILLERATO COMUNITARIO 2026	BBVA	0126190022
GOB DEL EDO SLP/ FONDO DE APORTACIONES PARA EL FORTALECIMIENTO DE LAS ENTIDADES FEDERATIVAS (FAFEF 2026)	BBVA	0126191568
GOB DEL EDO SLP/ FONDO DE APORTACIONES PARA LA SEGURIDAD PUBLICA DE LOS ESTADOS Y DEL DISTRITO FEDERAL (FASP 2026)	BBVA	0126191509
GOB DEL EDO SLP/ FONDO DE APORTACIONES PARA LA EDUCACION TECNOLOGICA Y DE ADULTOS EDUCACION DE ADULTOS (FAETA-INEA 2026)	BBVA	0126191444
GOB DEL EDO SLP/ FONDO DE APORTACIONES PARA LA EDUCACION TECNOLOGICA Y DE ADULTOS EDUCACION TECNOLOGICA (FAETA-CONALEP 2026)	BBVA	0126191401
GOB DEL EDO SLP/ FONDO DE APORTACIONES MULTIPLES INFRAESTRUCTURA EDUCATIVA SUPERIOR (FAM-IES 2026)	BBVA	0126191398
GOB DEL EDO SLP/ FONDO DE APORTACIONES MULTIPLES INFRAESTRUCTURA EDUCATIVA MEDIA SUPERIOR (FAM-IEMS 2026)	BBVA	0126191347
GOB DEL EDO SLP/ FONDO DE APORTACIONES MULTIPLES INFRAESTRUCTURA EDUCATIVA BASICA (FAM-IEB 2026)	BBVA	0126191304
GOB DEL EDO SLP/ FONDO DE APORTACIONES MULTIPLES ASISTENMCIA SOCIAL (FAM-AS 2026)	BBVA	0126191258
GOB DEL EDO SLP/ FONDO DE APORTACIONES PARA EL FORTALECIMIENTO DE LOOS MUNICIPIOS Y DE LAS DEMARCACIONES TERRITORIALES DEL DISTRITO FEDERAL (FORTAMUN 2026)	BBVA	0126191231



GOBIERNO DEL ESTADO DE SAN LUIS POTOSÍ
Relación de Bienes Muebles que componen el Patrimonio
Poder Ejecutivo
Del 1 de Enero al 31 de Marzo de 2026

CODIGO	DESCRIPCION DEL BIEN MUEBLE	IMPORTE
1240000000	BIENES MUEBLES	5,431,670,654.25
1241000000	MOBILIARIO Y EQUIPO DE ADMINSITRACION	2,955,273,547.81
1241100000	MOBILIARIO Y EQUIPO DE ADMINSITRACION	2,955,273,547.81
12411010000	EQUIPO DE COMPUTO	365,305,776.83
12411010001	DESPACHO DEL EJECUTIVO	1,470,665.29
12411010002	SECRETARIA GENERAL DE GOBIERNO	24,581,965.18
12411010003	SECRETARIA TECNICA DE GABINETE	445,817.94
12411010004	SECRETARIA DE FINANZAS	45,923,704.37
12411010005	OFICIALIA MAYOR	5,996,484.12
12411010006	CONTRALORIA GENERAL DEL ESTADO	5,962,617.53
12411010007	PROCURADURIA GENERAL DE JUSTICIA	109,102,060.44
12411010008	TRIBUNAL DE LO CONTENCIOSO ADMINISTRATIVO	186,554.78
12411010009	SECRETARIA DE ECOLOGIA Y GESTION AMBIENTAL	1,114,868.56
12411010010	SECRETARIA DE DESARROLLO AGROPECUARIO Y REC HIDRAULICOS	1,886,780.00
12411010011	SECRETARIA DEL TRABAJO Y PREVISION SOCIAL	4,093,685.17
12411010012	SECRETARIA DE DESARROLLO SOCIAL Y REGIONAL	3,608,954.84
12411010013	SECRETARIA DE COMUNICACIONES Y TRANSPORTES	14,192,956.88
12411010014	COORDINACION ESTATAL PARA LA ATENCION DE PUEBLOS INDIGENAS	162,243.49
12411010015	SSITEMA EDUCATIVO ESTATAL REGULAR	3,382,366.42
12411010016	SEDUVOP	2,891,589.69
12411010017	SECRETARIA DE TURISMO	13,765,551.25
12411010018	SECRETARIA DE SEGURIDAD PUBLICA	107,466,285.05
12411010019	SECRETARIA DE SALUD	24,462.80
12411010020	SECRETARIA DE RELACIONES EXTERIORES	44,729.01
12411010021	SECRETARIA DE EDUCACION	2,165,254.65
12411010022	SECRETARIA DE DESARROLLO ECONOMICO	1,955,089.17
12411010023	SECRETARIA DE CULTURA	4,130,539.08
12411010024	REPRESENTACION DEL GOBIERNO DE SLP	15,850.52
12411010025	PROMOTORA DEL ESTADO	330,976.12
12411010026	JUNTA ESTATAL DE CAMINOS	62,445.00
12411010027	INSTITUTO DE LAS MUJERES DEL ESTADO DE SLP	669,456.03
12411010028	INSTITUTO DE VIVIENDA	345,433.55
12411010029	SISTEMA FINANCIAMIENTO PARA EL DESARROLLO DEL ESTADO	175,530.24
12411010030	COMISION ESTATAL DE DERECHOS HUMANOS	15,082.12
12411010031	CENTRO DE ATENCION A VICTIMAS DE DELITO	687,586.56
12411010032	CECURT I	2,840.00
12411010033	ARCHIVO HISTORICO DE GOBIERNO DEL ESTADO	95,022.90
12411010034	SECRETARIA DE DESARROLO URBANO VICIENDA Y ECOLOGIA	1,879,105.75
12411010035	COORDINACION GENERAL DE COMUNICACION SOCIAL	1,260,427.83
12411010036	UNIDAD DE SISTEMAS DE INFORMATICA	767,766.35
12411010037	DESPACHO DE CONSEJERIA JURIDICA	379,545.05
12411010038	PENSIONES DEL ESTADO	45,226.73



GOBIERNO DEL ESTADO DE SAN LUIS POTOSÍ
Relación de Bienes Muebles que componen el Patrimonio
Poder Ejecutivo
Del 1 de Enero al 31 de Marzo de 2026

12411010039	DEFENSORIA PUBLICA DEL ESTADO	4,018,256.37
12411020000	MUEBLES Y EQUIPO DE OFICINA	933,292,987.56
12411020001	TRIBUNAL CONTENCIOSO ELECTORAL	626,649.07
12411020002	SUPREMO TRIBUNAL DE JUSTICIA	1,995,416.77
12411020003	SECRETARIA DE COMUNICACIONES Y TRANSPORTES	44,367,729.20
12411020004	SECRETARIA DE DESARROLLO SOCIAL Y REGIONAL	1,741,516.16
12411020005	SISTEMA EDUCATIVO ESTATAL REGULAR	1,804,870.41
12411020006	SECRETARIA TECNICA DE GABINETE	618,154.75
12411020007	SECRETARIA PARTICULAR	10,015,525.80
12411020008	SECRETARIA GENERAL DE GOBIERNO	29,800,143.50
12411020009	SECRETARIA DEL TRABAJO Y PREVISION SOCIAL	2,792,522.02
12411020010	SECRETARIA DE TURISMO	1,267,666.51
12411020011	SECRETARIA DE SEGURIDAD PUBLICA	384,455,465.15
12411020012	SECRETARIA DE SALUD	19,817.12
12411020013	SECRETARIA DE RELACIONES EXTERIORES	46,683.96
12411020014	SECRETARIA DE FINANZAS	14,254,744.00
12411020015	SECRETARIA DE EDUCACION	1,651,916.18
12411020016	SECRETARIA DE ECOLOGIA Y GESTION AMBIENTAL	6,836,441.72
12411020017	SEDUVOP	3,930,080.32
12411020018	SECRETARIA DE DESARROLLO AGROPECUARIO Y REC HIDRAULICOS	26,195,613.34
12411020019	SECRETARIA DE CULTURA	15,138,582.45
12411020020	REPRESENTACION DEL GOBIERNO DE SLP	451,662.75
12411020021	PROMOTORA DEL ESTADO	7,291.74
12411020022	PROCURADURIA DE LA DEFENSA DEL TRABAJO	116,646.87
12411020023	PROCURADURIA GENERAL DE JUSTICIA	275,716,243.09
12411020024	POLICIA JUDICIAL DEL ESTADO	785,308.14
12411020025	OFICIALIA MAYOR	36,034,734.07
12411020026	JUNTA ESTATAL DE CAMINOS	363,433.65
12411020027	INSTITUTO POTOSINO DEL DEPORTE	58,498.97
12411020028	INSTITUTO POTOSINO DE LA JUVENTUD	2,990.00
12411020029	INSTITUTO DE VIVIENDA	343,004.54
12411020030	INSTITUTO DE LAS MUJERES DEL ESTADO DE SLP	410,600.69
12411020031	H.CONGRESO DEL ESTADO	250,538.65
12411020032	DIVERSOS	50,398,164.99
12411020033	DESPACHO DEL EJECUTIVO	2,672,410.21
12411020034	DIF ESTATAL	217,044.70
12411020035	COORDINACION ESTATAL PARA EL FORT INSTIT DE LOS MPIO	26,038.21
12411020036	SISTEMA DESARROLLO PARA EL FINANCIAMIENTO DEL ESTADO	230,143.84
12411020037	COORDINACION ESTATAL PARA LA ATENCION DE LOS PUEBLOS INDIGENAS	58,675.08
12411020038	CONTRALORIA GENERAL DEL ESTADO	2,809,476.51
12411020039	CONSEJO ESTATAL DE POBLACION	73,251.35
12411020040	COMISION ESTATAL DEL AGUA	16,950.00
12411020041	CEGAIP	31,190.08



GOBIERNO DEL ESTADO DE SAN LUIS POTOSÍ
Relación de Bienes Muebles que componen el Patrimonio
Poder Ejecutivo
Del 1 de Enero al 31 de Marzo de 2026

12411020042	COMISION ESTATAL DE DERECHOS HUMANOS	6,091.45
12411020043	CENTRO DE ATENCION A VICTIMAS DEL DELITO	902,767.97
12411020044	CECURT I Y II	117,051.00
12411020045	ARCHIVO HISTORICO DEL ESTADO	455,155.99
12411020046	SECRETARIA DE DESARROLLO URBANO,VIVIENDA Y OBRAS	1,469,624.32
12411020047	SECRETARIA DE DESARROLLO ECONOMICO	2,753,132.76
12411020048	DEFENSORIA PUBLICA DEL ESTADO	5,503,193.88
12411020049	COORDINACION GENERAL DE COMUNICACION SOCIAL	3,013,861.33
12411020050	CONSEJERIA PUBLICA	344,080.99
12411020051	INIDAD DE SISTEMAS E INFORMATICA	48,488.00
12411020052	DIRECCION DE PENSIONES DEL ESTADO	45,703.31
12411030000	DIVERSOS	76,807,612.08
12411030001	SEDUVOP	3,869,170.34
12411030002	SISTEMA EDUCATIVO ESTATAL REGULAR	281,715.05
12411030003	SECRETARIA TECNICA DE GABINETE	2,760.00
12411030004	SECRETARIA PARTICULAR	256,879.68
12411030005	SECRETARIA GENERAL DE GOBIERNO	32,464,404.40
12411030006	SECRETARIA DEL TRABAJO Y PREVISION SOCIAL	353,287.32
12411030007	SECRETARIA DE TURISMO	425,057.80
12411030008	SECRETARIA DE SEGURIDAD PUBLICA	6,761,589.75
12411030009	SECRETARIA DE FINANZAS	417,339.92
12411030010	SECRETARIA DE EDUCACION	3,082.95
12411030011	SECRETARIA DE ECOLOGIA Y GESTION AMBIENTAL	3,930,372.94
12411030012	SECRETARIA DE DESARROLLO SOCIAL Y REGIONAL	173,510.65
12411030013	SECRETARIA DE DESARROLLO ECONOMICO	263,446.60
12411030014	SECRETARIA DE DESARROLLO AGROPECUARIO Y REC HIDRAULICOS	6,070,194.32
12411030015	SECRETARIA DE CULTURA	17,481,045.05
12411030016	SECRETARIA DE COMUNICACIONES Y TRANSPORTES	2,243,510.68
12411030017	REPRESENTACION DEL GOBIERNO DE SLP	4,640.00
12411030018	PROMOTORA DEL ESTADO	2,639.00
12411030019	PROCURADURIA GENERAL DEL ESTADO	365,076.00
12411030020	OFICIALIA MAYOR	176,752.10
12411030021	JUNTA ESTATAL DE CAMINOS	12,342.30
12411030022	INSTITUTO POTOSINO DEL DEPORTE	653,061.34
12411030023	INSTITUTO DE LAS MUJERES DEL ESTADO DE SLP	10,489.00
12411030024	INSTITUTO DE VIVIENDA DEL ESTADO	130,937.85
12411030025	COORDINACION ESTATAL PARA LA ATENCION DE LOS PUEBLOS INDIGENAS	1,206.00
12411030026	CONTRALORIA GENERAL DEL ESTADO	54,916.13
12411030027	COMISION ESTATAL DEL AGUA	1,033.50
12411030028	COMISION ESTATAL DE DERECHOS HUMANOS	1,952.99
12411030029	SECRETARIA DE SALUD	5,730.40
12411030030	CENTRO DE ATENCION A VICTIMAS DEL DELITO	157,930.52
12411030031	CECURT I Y II	29,545.79



GOBIERNO DEL ESTADO DE SAN LUIS POTOSÍ
 Relación de Bienes Muebles que componen el Patrimonio
 Poder Ejecutivo
 Del 1 de Enero al 31 de Marzo de 2026

12411030032	ARCHIVO HISTORICO DE GOBIERNO DEL ESTADO	41,605.84
12411030033	ACADEMIA DE POLICIA	160,385.87
12411040000	ACTIVO FIJO SEGE	989,129,289.23
12411040001	MOBILIARIO	648,577,830.23
12411040002	EQUIPO DE ADMINISTRACION	42,069,533.71
12411040003	EQUIPO EDUCACIONAL Y RECREATIVO	10,213,058.69
12411040004	BIENES ARTISTICOS Y CULTURALES	4,628,926.49
12411040005	MAQUINARIA Y EQUIPO AGROPECUARIO	961,973.73
12411040006	MAQUINARIA Y EQUIPO INDUSTRIAL	3,059,026.65
12411040007	MAQUINARIA Y EQUIPO DE CONSTRUCCION	113,040.10
12411040008	EQUIPO Y APARATO DE COMUNICACIONES Y TELECOMUNICACIONES	54,595,974.68
12411040009	MAQUINARIA Y EQUIPO ELECTRICO Y ELECTRONICO	5,911,133.90
12411040010	BIENES INFORMATICOS	183,712,983.39
12411040011	VEHICULO Y EQUIPO TERRESTRES	32,825,952.23
12411040012	EQUIPO MEDICO	165,643.19
12411040013	MAQUINAS Y HERRAMIENTAS	2,065,070.45
12411040014	REFACCIONES Y ACCESORIOS	229,141.79
12411050000	INVERSIONES EN EMP.PARAESTATALES	369,324,626.36
12411050001	INV EN EMPR PARAESTATALES STA RITA	369,324,626.36
12411510000	MOBILIARIO Y EQUIPO DE ADMINISTRACIÓN	208,600,080.75
12411515111	MUEBLES DE OFICINA Y ESTANTERÍA	37,141,281.16
12411515121	MUEBLES EXCEPTO DE OFICINA Y ESTANTERÍA	852,237.86
12411515131	BIENES ARTISTICOS CULTURALES Y CIENTIFICOS	9,040,815.69
12411515151	EQUIPO DE CÓMPUTO Y DE TECNOLOGÍAS DE LA INFORMACI	110,498,670.48
12411515191	OTROS MOBILIARIOS Y EQUIPOS DE ADMINISTRACION	51,067,075.56
12411520000	MOBILIARIO Y EQUIPO DE ADMINISTRACIÓN	5,348,982.78
12411525231	CAMARAS FOTOGRAFICAS Y DE VIDEO	5,348,982.78
12411560000	MOBILIARIO Y EQUIPO DE ADMINISTRACIÓN	7,464,192.22
12411565651	EQUIPO DE COMUNICACIÓN Y TELECOMUNICACIONES	7,464,192.22
12420000000	MOBILIARIO Y EQUIPO EDUCACIONAL Y RECREATIVO	3,036,566.41
12421000000	MOBILIARIO Y EQUIPO EDUCACIONAL Y RECREATIVO	3,036,566.41
12421010000	ACTIVO FIJO SEGE	330,668.98
12421010009	MAQUINARIA Y EQUIPO ELECTRICO Y ELECTRONICO	330,668.98
12421520000	MOBILIARIO Y EQUIPO EDUCACIONAL Y RECREATIVO	2,705,897.43
12421525211	EQUIPOS Y APARATOS AUDIOVISUALES	2,371,861.64
12421525291	OTROS MOBILIARIO Y EQUIPO EDUCACIONAL Y RECREATIVO	334,035.79
12430000000	EQUIPO E INSTRUMENTAL MEDICO Y DE LABORATORIO	7,120,203.11
12431000000	EQUIPO E INSTRUMENTAL MEDICO Y DE LABORATORIO	7,120,203.11
12431530000	EQUIPÓ E INSTRUMENTAL MEDICO Y DE LABORATORIO	7,120,203.11
12431535311	EQUIPO MÉDICO Y DE LABORATORIO	6,759,766.13
12431535321	INSTRUMENTAL MÉDICO Y DE LABORATORIO	360,436.98
12440000000	VEHICULOS Y EQUIPO DE TRANSPORTE	1,983,973,904.78
12441000000	VEHICULOS Y EQUIPO DE TRANSPORTE	1,983,973,904.78



GOBIERNO DEL ESTADO DE SAN LUIS POTOSI
Relación de Bienes Muebles que componen el Patrimonio
Poder Ejecutivo
Del 1 de Enero al 31 de Marzo de 2026

12441010000	VEHICULOS Y EQUIPO DE TRANSPORTE	1,172,360,347.33
12441010001	SECRETARIA FOMENTO INDUSTRIAL Y SERVICIOS	240,765.00
12441010002	SECRETARIA DE ECOLOGIA Y GESTION AMBIENTAL	9,804,161.01
12441010003	SECRETARIA DE DESARROLLO AGROPECUARIO Y REC HIDRAULICOS	76,671,918.88
12441010004	SISTEMA EDUCATIVO ESTATAL REGULAR	1,130,249.00
12441010005	SECRETARIA PARTICULAR	7,184,748.65
12441010006	SECRETARIA GENERAL DE GOBIERNO	109,462,517.73
12441010007	SECRETARIA DEL TRABAJO Y PREVISION SOCIAL	6,016,048.13
12441010008	SECRETARIA DE TURISMO	1,492,696.01
12441010009	SECRETARIA DE SEGURIDAD PUBLICA	333,944,874.46
12441010010	SECRETARIA DE FINANZAS	9,830,650.51
12441010011	SECRETARIA DE EDUCACION	3,314,294.55
12441010012	SEDUVOP	11,927,523.70
12441010013	SECRETARIA DE DESARROLLO SOCIAL Y REGIONAL	5,216,588.18
12441010014	SECRETARIA DE DESARROLLO ECONOMICO	7,503,105.57
12441010015	SECRETARIA DE CULTURA	2,849,792.94
12441010016	SECRETARIA DE COMUNICACIONES Y TRANSPORTES	58,133,240.02
12441010017	REPRESENTACION DEL GOBIERNO DE SLP	547,926.00
12441010018	PROCURADURIA GENERAL DE JUSTICIA	301,832,038.22
12441010019	OFICIALIA MAYOR	212,094,573.69
12441010020	INSTITUTO POTOSINO DEL DEPORTE	241,696.49
12441010021	INSTITUTO DE LA VIVIENDA DEL ESTADO	358,000.00
12441010022	DESPACHO DEL EJECUTIVO	815,000.01
12441010023	COORDINACION ESTATAL PARA LA ATENCION DE LOS PUEBLOS INDIGENAS	489,680.99
12441010024	CONTRALORIA GENERAL DEL ESTADO	6,368,653.97
12441010025	COMISION ESTATAL DE DERECHOS HUMANOS	135,999.00
12441010026	CENTRO DE ATENCION A VICTIMAS DEL DELITO	845,125.00
12441010027	COORDINACION GENERAL DE COMUNICACION SOCIAL	1,000,543.01
12441010028	DEFENSORIA PUBLICA DEL ESTADO	1,870,744.00
12441010029	DESPACHO DE CONSEJERIA JURIDICA	238,264.00
12441010030	DIRECCION DE PENSIONES DEL ESTADO	136,744.07
12441010032	SECRETARIA TECNICA DE GABINETE	654,262.40
12441010033	SECRETARIA DE AGRICULTURA Y DESARROLLO RURAL	7,922.14
12441540000	VEHICULOS Y EQUIPO DE TRANSPORTE	811,613,557.45
12441545411	AUTOMÓVILES Y CAMIONES	800,507,796.65
12441545421	CARROCERIAS Y REMOLQUES	5,047,606.92
12441545431	EQUIPO AEROSPAIAL	394,025.32
12441545451	EMBARCACIONES	181,374.64
12441545491	OTROS EQUIPOS DE TRANSPORTE	5,482,753.92
12450000000	EQUIPO DE DEFENSA Y SEGURIDAD	349,490,830.65
12451000000	EQUIPO DE DEFENSA Y SEGURIDAD	349,490,830.65
12451550000	EQUIPO DE DEFENSA Y SEGURIDAD	349,490,830.65
12451555511	EQUIPO DE DEFENSA Y SEGURIDAD	349,490,830.65



GOBIERNO DEL ESTADO DE SAN LUIS POTOSÍ
Relación de Bienes Muebles que componen el Patrimonio
Poder Ejecutivo
Del 1 de Enero al 31 de Marzo de 2026

1246000000	MAQUINARIA, OTROS EQUIPOS Y HERRAMIENTAS	132,775,601.49
1246100000	MAQUINARIA, OTROS EQUIPOS Y HERRAMIENTAS	132,775,601.49
12461010000	HERRAMIENTAS	63,386,317.28
12461010001	SEDUVOP	239,233.78
12461010002	SISTEMA EDUCATIVO ESTATAL REGULAR	29,105.48
12461010003	SUPREMO TRIBUNAL DE JUSTICIA	2,009.50
12461010004	SECRETARIA PARTICULAR	133,849.35
12461010005	SECRETARIA GENERAL DE GOBIERNO	1,369,598.33
12461010006	SECRETARIA DE TURISMO	6,095.98
12461010007	SECRETARIA DEL TRABAJO Y PREVISION SOCIAL	6,620.12
12461010008	SECRETARIA DE SEGURIDAD PUBLICA	5,730,144.37
12461010009	SECRETARIA DE FINANZAS	405,682.10
12461010010	SECRETARIA DE EDUCACION	65,287.75
12461010011	SECRETARIA DE ECOLOGIA Y GESTION AMBIENTAL	1,348,055.08
12461010012	SEDUVOP	1,309,290.74
12461010013	SECRETARIA DE DESARROLLO AGROPECUARIO Y REC HIDRAULICOS	36,668,655.78
12461010014	SECRETARIA DE CULTURA	652,569.81
12461010015	SECRETARIA DE COMUNICACIONES Y TRANSPORTES	11,405,635.39
12461010016	REPRESENTACION DEL GOBIERNO DE SLP	6,803.00
12461010017	PROCURADURIA GENERAL DE JUSTICIA	61,193.74
12461010018	OFICIALIA MAYOR	562,811.53
12461010019	DIF ESTATAL	3,566.15
12461010020	COORDINACION ESTATAL PARA LA ATENCION DE LOS PUEBLOS INDIGENAS	788.00
12461010021	CONTRALORIA GENERAL DEL ESTADO	42,670.86
12461010022	CENTRO DE ATENCION A VICTIMAS DE DELITO	4,416.80
12461010023	CECURT I	59,990.10
12461010024	CECURT II	8,059.30
12461010025	ARCHIVO HISTORICO DEL ESTADO	3,264,184.24
12461020000	MAQUINARIA	36,919,485.32
12461020001	SECRETARIA DE DESARROLLO AGROPECUARIO Y REC HIDRAULICOS	15,525,287.30
12461020002	SECRETARIA DE COMUNICACIONES Y TRANSPORTES	4,041,832.50
12461020003	SISTEMA EDUCATIVO ESTATAL REGULAR	36,730.38
12461020004	SECRETARIA PARTICULAR	995,064.07
12461020005	SECRETARIA GENERAL DE GOBIERNO	4,442,745.02
12461020006	SECRETARIA DEL TRABAJO Y PREVISION SOCIAL	9,027.04
12461020007	SECRETARIA DE SEGURIDAD PUBLICA	164,781.92
12461020008	SECRETARIA DE FINANZAS	274,972.40
12461020009	SECRETARIA DE EDUCACION	23,144.70
12461020010	SECRETARIA DE DESARROLLO SOCIAL Y REGIONAL	19,232.80
12461020011	SECRETARIA DE DESARROLLO ECONOMICO	340,850.34
12461020012	SEDUVOP	1,804,117.19
12461020013	SECRETARIA DE CULTURA	22,548.49
12461020014	PROCURADURIA GENERAL DE JUSTICIA	2,849,933.17



GOBIERNO DEL ESTADO DE SAN LUIS POTOSÍ
Relación de Bienes Muebles que componen el Patrimonio
Poder Ejecutivo
Del 1 de Enero al 31 de Marzo de 2026

12461020015	OFICIALIA MAYOR	2,603,860.84
12461020016	COMISION ESTATAL DEL AGUA	111,375.60
12461020017	INSTITUTO DE LA VIVIENDA DEL ESTADO	42,514.85
12461020018	INSTITUTO POTOSINO DEL DEPORTE	17,632.95
12461020019	H.CONGRESO DEL ESTADO	177,355.65
12461020020	DIVERSOS	14,627.65
12461020021	DIF ESTATAL	235,956.00
12461020022	DESPACHO DEL EJECUTIVO	3,134,085.56
12461020023	CONTRALORIA GENERAL DEL ESTADO	5,769.05
12461020024	CECURT II	12,223.75
12461020025	CECURT I	13,816.10
12461560000	MAQUINARIA. OTROS EQUIPOS Y HERRAMIENTAS	32,469,798.89
12461565611	MAQUINARIA Y EQUIPO AGROPECUARIO	313,517.96
12461565621	MAQUINARIA Y EQUIPO INDUSTRIAL	1,511,089.50
12461565631	MAQUINARIA Y EQUIPO DE CONSTRUCCIÓN	8,120.00
12461565641	SISTEMAS DE AIRE ACONDICIONADO, CALEFACCIÓN Y DE REFRIGERACIÓN INDUSTRIAL Y COMERCIAL	8,011,880.58
12461565661	EQUIPOS DE GENERACIÓN ELÉCTRICA, APARATOS Y ACCESORIOS ELÉCTRICOS	3,054,609.52
12461565671	HERRAMIENTAS Y MÁQUINAS-HERRAMIENTA	1,512,027.70
12461565691	OTROS EQUIPOS	18,058,553.63



GOBIERNO DEL ESTADO DE SAN LUIS POTOSÍ
Relación de Bienes Inmuebles que componen el Patrimonio
Poder Ejecutivo
Del 1 de Enero al 31 de Marzo de 2026

CODIGO	DESCRIPCION DEL BIEN INMUEBLE	IMPORTE
1230000000	BIENES INMUEBLES, INFRAESTRUCTURA Y CONSTRUCCIONES EN PROCESO	116,779,179,608.67
1231000000	TERRENOS	20,500,136,527.70
1231100000	TERRENOS	20,500,136,527.70
12311010000	TERRENOS	20,460,136,527.70
12311010001	PREDIO RUSTICO PEDRERA DE GUADALUPE (LA LADRILLERA,CASA BLANCA 1 Y2)	1,385,181,224.00
12311010002	FRACCIONAMIENTO INDUSTRIAL SAN LUIS	18,000,000.00
12311010003	SRIA.GENERAL DE GOBIERNO	60,000.00
12311010005	PREDIO 667 FRACC. DEL SAUCITO	297,234.00
12311010006	PREDIO FRACC.SIMON DIAZ	180,352.40
12311010007	TERRENO Y EDIF.LOPEZ HERMOSA Y MANUEL M.	300,000.00
12311010008	TERRENO FRACC.LA LOMA	62,281.60
12311010009	TERRENO PARA TECNOLOGICO AGROPECUARIO	2,000.00
12311010010	TERRENO TIERRA NUEVA(ESC.NVOS.HORIZONT.)	5,400.00
12311010011	TERRENO ESC.SEC.JOSE MA.MORELOS(VALLS)	5,600.00
12311010012	TERRENO COL.FRANCISCO I. MADERO	531,639.50
12311010013	TERRENO JOSE VILET Y ACC.NORTE	60,499.60
12311010017	CONJUNTO CIRCUITO INTERIOR BOULEVAR RIO ESPAÑITA	3,000,000.00
12311010018	CONJUNTO CIRCUITO INTERIOR BOULEVAR RIO ESPAÑITA (LAGO DE TAMIAHUA)	673,000.00
12311010020	CONJUNTO CIRCUITO INTERIOR BOULEVAR RIO ESPAÑITA (TERRENO SALVADOR NAVA 704)	3,479,571.00
12311010022	PREDIO URBANO EN BARRIO LA LIBERTAD EN AXTLA DE TERRAZAS,S.L.P.	80,000.00
12311010023	LOTE NO.-111 FRACCIONAMIENTO LOMA BONITA MPIO. DE AXTLA, S.L.P.	150,000.00
12311010024	ID- 0024 NUEVA FERIA NACIONAL POTOSINA	2,828,946,000.00
12311010025	TERRENO CARRETERA FEDERAL NO.-85 PABLADO DE HUICHIGUAYAN MPIO.DE HUEHUETLAN	400,000.00
12311010026	TERRENO UBICADO EN LA DELEGACION DE LA PILA MUNICIPIO DE LA CAPITAL (SEGURIDAD PUBLICA)	14,413,500.00
12311010027	PREDIO SEMINARIO (LA LIBERTAD)	131,968,802.00
12311010028	FRACCIONAMIENTO LAS DELICIAS 1	3,430,639.20
12311010029	PARQUE URBANO AV.MEXICO	20,221,750.00
12311010031	FRACCIONAMIENTO LAS DELICIAS 11	800,179.90
12311010032	FRACCIONAMIENTO LAS DELICIAS 111	3,151,260.00
12311010033	FRACCIONAMIENTO LAS DELICIAS IV	1,958,604.00
12311010034	FRACCIONAMIENTO EL HULE	450,000.00
12311010035	FRACCIONAMIENTO EL TULLIDO	15,865.00
12311010036	FRACCIONAMIENTO ROSAS DEL TEPEYAC	1,898,377.00
12311010037	FRACCIONAMIENTO SAN LUIS	66,915,390.00
12311010038	FRACCIONAMIENTO SANTO TOMAS	14,496,840.00
12311010039	FRACCIONAMIENTO TRONCONES Y LA CORRIENTE	2,222,290.04
12311010040	FRACCIONAMIENTO VALLE DEL SOL	3,834,000.00
12311010041	FRACCIONAMIENTO HUACHICHILES 1	125,800.00
12311010042	ID- 10173 PREDIO ASARCO CAPULINES	10.00
12311010043	RANCHO FRACCION DEL JARAL	6,062,540.00
12311010044	TERRENO HACIENDA DEL BRAVO	2,750,800.00
12311010045	TERRENO SAUCITO	303,975.00



GOBIERNO DEL ESTADO DE SAN LUIS POTOSÍ
Relación de Bienes Inmuebles que componen el Patrimonio
Poder Ejecutivo
Del 1 de Enero al 31 de Marzo de 2026

12311010046	TERRENO SAUZALITO	3,593,275.00
12311010047	ZONA INDUSTRIAL VILLA DE REYES	433,647.80
12311010048	ZONA INDUSTRIAL CD. VALLES (EJIDO TAMPAYA)	2,368,032.80
12311010049	TERRENO (ESCUELA JN LA PAJARITA)	24,837.00
12311010050	TERRENO (ESC. PRIMARIA AGUSTIN DOMINGUEZ)	2,550.00
12311010051	LOTE DE TERRENO NO.4 MANZ.13 ZONA 1 RANCHO NUEVO DE MPIO.DE MATEHUALA SLP	650,000.00
12311010052	TERRENO EL SAUCITO.FRAY DIEGO DE LA MAGDALENA S/N	607,950.00
12311010053	PREDIO I UBICADO EN COAMILA AXTLA DE TERRAZAS (FABRICAS DE PAPEL POTOSI)	14,981,000.00
12311010054	PREDIO RUSTICO UBICADO EN COAMILA AXTLA DE TERRAZAS(CALETTO MOTORS)	9,202,000.00
12311010055	BIEN INMUEBLE UBICADO LOTE 5 MANZANA 4 FRAC. DEL SAUCITO,SLP(PROMOCION Y FOMENTO DEL ALTIPLANO)	19,134,850.00
12311010056	TERRENO UBICADO AV.REL DE LOMAS NO.-1015 LOMAS DE SAN LUIS 4TA.SECC.	25,582,000.00
12311010058	TERRENO RUSTICO SIERRA DE EN MEDIO Y SIERRA DEL ESTE(ELNARANJO)	57,135,000.00
12311010059	TERRENO CENTRO ESTATAL DE CULTURA Y RECREACION TANGAMANGA 1	4,865,987,120.00
12311010060	TERRENO CENTRO ESTATAL DE CULTURA Y RECREACION TANGAMANGA 11	9,391,251,600.00
12311010063	LOTE COMERCIAL MANUEL J.CLOUTHIER (TANGAMANGA)	34,000.00
12311010064	PREDIO RUSTICO LOTE 11 M.283 VILLA DE REYES	96,000.00
12311010065	LOTE TERRENO 04 MANZANOS LAS ARBOLEDAS (EL NARANJO)	32,800.00
12311010066	LOTE DE TERRENO JACARANDAS ARBOLEDAS EL NARANJO	32,800.00
12311010067	LOTE DE TERRENO FRACCIONAMIENTO BUENOS AIRES CD. VALLES	666,000.00
12311010068	ID.-0300 COORDINACION GENERAL DEL CENTRO, JUSTICIA P/MUJERES DEL EDO.SLP.(LA ESMERALDA)	140,400.00
12311010069	ID.- 0181 PREDIO EX HACIENDA SAN ISIDRO MUNICIPIO DE RIOVERDE	45,000,000.00
12311010070	ID.-12383 PREDIO ESTACIONAMIENTO FENAPO	549,965,600.00
12311010071	ID.-10136 TERRENO SAUCITO (FRAY DIEGO DE LA MAGDALENA)	878,400.00
12311010072	ID.-10197 TERRENO SAUZALITO (SAN JAVIER)	16,200,000.00
12311010073	ID.-10765 PARCELA 95-Z-6 P 1/1 (EL SAAPOTE) SOLEDAD DE GRACIANO SANCHEZ	3,234,000.00
12311010074	ID.-10764 PARCELA 94-Z-6 P1/1 (EL ZAPOTE)SOLEDAD DE GRACIANO SANCHEZ	2,946,000.00
12311010075	ID.-10766 PARCELA 96-Z-6 P 1/1 (EL ZAPOTE)SOLEDAD DE GRACIANO SANCHEZ	2,327,000.00
12311010076	ID.-10769 PARCELA 103-Z-6 P 1/1 (EL ZAPOTE)SOLEDAD DE GRACIANO SANCHEZ	1,993,000.00
12311010077	ID.-PARCELA 92-Z-6 P1/1 (EL ZAPOTE) SOLEDAD DE GRACIANO SANCHEZ	1,883,000.00
12311010078	ID.-10768 PARCELA 93-Z-6 P 1/1 (EL ZAPOTE)SOLEDAD DE GRACIANO SANCHEZ	1,646,000.00
12311010079	ID.-10770 PARCELA 91-Z-6 P 1/1 (EL ZAPOTE)SOLEDAD DE GRACIANO SANCHEZ	209,000.00
12311010080	ID.-10778 PREDIO RUSTICO LAGUNITA SAN LUIS DE LA PAZ	482,185.00
12311010081	ID.-10772 PREDIO RUSTICO FRACCION PUESTO DE LOS ANGELES SAN LUIS DE LA PAZ	288,765.00
12311010082	ID.-10783 PREDIO RUSTICO SAN ANTON (SAN LUIS DE LA PAZ)	139,320.00
12311010083	ID.-10771 PREDIO RUSTICO POTRERO DE LA CUESTA (SAN LUIS DE LA PAZ)	127,007.00
12311010084	ID.-10779 PREDIO RUSTICO PUERTO DE LOS VIEJOS (SAN LUIS DE LA PAZ)	168,003.00
12311010085	ID.-10774 PREDIO RUSTICO EL PERU (GUANAJUATO)	144,765.00
12311010086	ID.-10777 PREDIO RUSTICO SAN ANTONIO DE LOS MARTINEZ (SAN LUIS DE LA PAZ)	134,838.00
12311010087	ID.-10791 PREDIO RUSTICO EL SAUCILLO(SAN LUIS DE LA PAZ)	62,033.00
12311010088	ID.-10788 PREDIO RUSTICO EL SAUCILLO (SAN LUIS DE LA PAZ)	72,372.00
12311010089	ID.-10773 PREDIO RUSTICO SAN ANTONIO DE LOS MARTINEZ (SAN LUIS DE LA PAZ)	43,883.00
12311010090	ID.-10776 PREDIO RUSTICO EL FRAYLESCO (GUANAJUATO)	63,264.00



GOBIERNO DEL ESTADO DE SAN LUIS POTOSÍ
Relación de Bienes Inmuebles que componen el Patrimonio
Poder Ejecutivo
Del 1 de Enero al 31 de Marzo de 2026

12311010091	ID.-10285 PREDIO RUSTICO AL SAUCILLO (SAN LUIS DE LA PAZ)	70,522.00
12311010092	ID.-10786 PREDIO RUSTICO EL SAUCILLO (SAN LUIS DE LA PAZ)	67,163.00
12311010093	ID.-10784 PREDIO RUSTICO SAN ANTONIO DE LOS MARTINEZ(SAN LUIS DE LA PAZ)	61,220.00
12311010094	ID.-10781 PREDIO RUSTICO SAN ANTONIO DE LOS MARTINEZ (SAN LUIS DE LA PAZ)	14,700.00
12311010095	ID.-10775 PREDIO RUSTICO SAN ANTON DE LOS MARTINEZ (GUANAJUATO)	11,382.00
12311010096	PARDELA 102	43,973,340.00
12311010097	ID.-10790 PREDIO RUSTICO EL SAUCILLO (SAN LUIS POTOSI)	2,149,164.20
12311010098	ID.-13370 PARTE DEL RANCHO TANQUE TENORIO	216,537,118.00
12311010099	ID.-13372 PARCELA 418 Z-1	1,271,470.06
12311010100	PREDIO EN RANCHO TENORIO	148,433,950.00
12311010101	ID.-11868 PREDIO VILLA DE REYES	335,088,200.00
12311010102	ID.-12137 PREDIO LOS PERICOS (TAMUIN)	42,307,700.00
12311010103	PREDIO RUSTICO LA PILA	6,150,000.00
12311010104	TERRENO MONTE OSCURO COL.NIÑO ARTILLERO (MEZQUITIC)	3,774,442.00
12311010105	ID.-0780 PREDIO RUSTICO SAN ANTON DE LOS MARTIRES (LA PAZ GTO.)	51,612.00
12311010107	ID.-0789 PREDIO RUSTICO EL SAUCILLO (SAN LUIS DE LA PAZ GTO.)	450,193.40
12311010108	ID.-787 PREDIO RUSTICO EL SAUCILLO (SAN LUIS DE LA PAZ GTO.)	1,538,659.20
12311010109	LOTE 8 FRAC.LOMAS CUARTA SECCION 1A.AMPLIACION	5,609,520.00
12311010110	LOTE 9 FRAC.LOMAS CUARTA SECCION 1A.AMPLIACION	6,515,360.00
12311010111	LOTE 10 FRAC.LOMAS CUARTA SECCION 1A.AMPLIACION	5,266,080.00
12311010112	LOTE 11 FRAC.LOMAS CUARTA SECCION 1A.AMPLIACION	6,477,660.00
12311010113	LOTE 12 FRAC.LOMAS CUARTA SECCION 1A.AMPLIACION	6,181,920.00
12311010114	LOTE 13 FRAC.LOMAS CUARTA SECCION 1A.AMPLIACION	4,710,000.00
12311010115	LOTE 14 FRAC.LOMAS CUARTA SECCION 1A.AMPLIACION	4,740,000.00
12311010116	LOTE 15 FRAC.LOMAS CUARTA SECCION 1A.AMPLIACION	4,740,000.00
12311010117	LOTE 16 FRAC.LOMAS CUARTA SECCION 1A.AMPLIACION	4,113,750.00
12311010118	LOTE 17 FRAC.LOMAS CUARTA SECCION 1A.AMPLIACION	4,940,880.00
12311010119	LOTE S/N FRACCION TERCERA GANDE (BARRIO DE TLAXCALA)	7,101,000.00
12311010120	LOTE 1 FRAC.LOMAS CUARTA SECCION 1A.AMPLIACION	5,046,875.00
12311010121	LOTE 2 FRAC.LOMAS CUARTA SECCION 1A.AMPLIACION	6,178,125.00
12311010122	LOTE 3 FRAC.LOMAS CUARTA SECCION 1A.AMPLIACION	6,700,000.00
12311010123	LOTE 4 FRAC.LOMAS CUARTA SECCION 1A.AMPLIACION	7,175,000.00
12311010124	LOTE 5 FRAC.LOMAS CUARTA SECCION 1A.AMPLIACION	8,525,000.00
12311010125	LOTE 6 FRAC.LOMAS CUARTA SECCION 1A.AMPLIACION	7,062,500.00
12311010126	LOTE 7 FRAC.LOMAS CUARTA SECCION 1A.AMPLIACION	8,276,400.00
12311010127	PREDIO PROL. ARBOLITOS No.354 TERCERA GRANDE	11,835,000.00
12311010128	CIRCUITO POTOSI (TRAMO PROL. AV JUAREZ Y HASTA LIMITES PARQUE TANGAMANGA I)	590,900.00
12311580000	BIENES INMUEBLES	40,000,000.00
12311585811	TERRENOS	40,000,000.00
12330000000	EDIFICIOS NO HABITACIONALES	61,744,614,058.80
12331000000	EDIFICIOS NO HABITACIONALES	61,744,614,058.80
12331010000	EDIFICIOS Y CASAS	58,840,155,545.36
12331010001	ID.- 0099 TEMAZCALLI,PREVENCION Y REHADAPTACION	57,200,356.00



GOBIERNO DEL ESTADO DE SAN LUIS POTOSÍ
Relación de Bienes Inmuebles que componen el Patrimonio
Poder Ejecutivo
Del 1 de Enero al 31 de Marzo de 2026

12331010002	ID.- 0071 CLINICA PSIQUIATRA DR. EVERARDO NEWMANN	76,000,000.00
12331010003	ID.- 0213 ANEXO SECRETARIA DE CULTURA	10,054,285.00
12331010004	INSTITUTO DE LAS MUJERES	11,050,098.20
12331010005	CENTRO CULTURAL MARIANO JIMENEZ	6,040,680.00
12331010006	CASA BANDA DEL ESTADO	1,353,999.52
12331010007	CASA CHICOSEIN	602,140.14
12331010008	CONSTRUCCION DE INMEVISION	503,911.25
12331010009	ID.-0159 OFICINA RECAUDADORA NO.200	3,387,200.00
12331010010	ID.- 0044 CASA MORELOS	1,646,000.00
12331010011	CASA EN VALLEJO N° 205-A Y B	45,000.00
12331010012	CASA EN COMONFORT N° 645	36,000.00
12331010013	ID.- 0081 DIRECCION DE PREVENCION Y READAPTACION SOCIAL	1,006,000,000.00
12331010014	ID.-0087 ESTACIONAMIENTO MADERO	64,400,000.00
12331010015	CASA EN MADERO N° 436.440	52,500.00
12331010016	ARCHIVO INTELIGENTE FINANZAS	2,511,443.20
12331010017	OFICINA RECAUDADORA NO.600	19,340,175.00
12331010018	OFICINA RECAUDADORA NO.800	1,699,100.00
12331010019	ID.- 0179 PREDIO OJO DE AGUA	8,215,680.00
12331010020	ID.- 0032 CASA CUNA MARGARITA MAZA DE JUAREZ	16,411,839.50
12331010021	P.JOSE VILET,ACC.NORTE. COL.INDUST.MEX.	200,000.00
12331010022	ID.-0230 DISTRIBUIDOR VIAL PONCIANO ARRIAGA	33,077,344.80
12331010023	ID.- 0026 ASILO PARA ANCIANOS DR.NICOLAS AGUIRRE	92,588,211.00
12331010024	CENTRO DE CAPAC.SECTOR INDUSTRIAL	700,000.00
12331010025	CENTRO DE ATENCION FAMILIAR	5,096,420.00
12331010026	CASA HOGAR RAFAEL NIETO	133,029,950.00
12331010027	ID.- 0147 CENTRO DE ATENCION A VICTIMAS DEL DELITO CAVID	15,113,000.00
12331010028	INMUEBLE MADERO N° 305	1,400,000.00
12331010029	EMPACADORA LAS HUASTECAS	5,465,000.00
12331010031	ESTACIONAMIENTO PLAZA FUNDADORES	81,487,294.00
12331010032	ID.-0233 ESTACIONAMIENTO CONSTITUCION	147,266,285.00
12331010033	CENTRO DE DESARROLLO DE TALENTOS Y ALTO RENDIMIENTO ESTADIO PLAN DE SAN LUIS	549,000,000.00
12331010034	ID.- 0074 CONGRESO DEL ESTADO PRESIDENTE LIC.BENITO JUAREZ	55,700,606.00
12331010035	UNIDAD DEPORTIVA ADOLFO LOPEZ MATEOS	1,210,000,000.00
12331010036	EDIFICIO DIAZ DE LEON	10,966,640.00
12331010037	MERCADO REPUBLICA	185,877,368.00
12331010039	CASA DE CONVENCIONES	24,608,750.40
12331010040	EDIFICIO AVENIDA UNIVERSIDAD	19,007,820.00
12331010041	SECRETARIA DE CULTURA CASA DE ARTESANIAS	12,838,995.00
12331010043	EDIFICIO DE SEGURIDAD PUBLICA MUNICIPAL (CHARCO VERDE)	39,600,000.00
12331010044	PATRIMONIO DE ORGANISMOS DESCENTRALIZADOS	22,351,769.26
12331010045	MUSEO OTHONIANO	5,016,500.00
12331010046	PROCURADURIA DE LA DEFENSA DEL MENOR,LA MUJER Y LA FAMILIA	5,908,204.56
12331010048	CENTRO DE CAPACITACION PARA EL TRABAJO INDUSTRIAL	23,311,640.00



GOBIERNO DEL ESTADO DE SAN LUIS POTOSÍ
Relación de Bienes Inmuebles que componen el Patrimonio
Poder Ejecutivo
Del 1 de Enero al 31 de Marzo de 2026

12331010049	DEPARTAMENTO DE DIFUSION CULTURAL	1,453,500.00
12331010050	MUSEO DE CULTURA POTOSINA	20,284,824.00
12331010051	CONSEJO NACIONAL PARA LA ATENCION A LA JUVENTUD	154,487,713.80
12331010052	ID.- 0100 INTERNADO DAMIAN CARMONA	179,744,862.00
12331010053	PREDIO LOS ARBOLITOS	3,034,250.00
12331010054	COMPLEJO DE OFICINAS DE SAN FRANCISCO	13,500,000.00
12331010055	CONGRESO DEL ESTADO	53,558,275.00
12331010056	ORQUESTA SINFONICA BLADIMIR BUFMAN	8,163,200.00
12331010057	AGORA DR.FRANCISCO DE LA MAZA	15,690,960.00
12331010058	CASA DE GOBERNADORES	107,709,000.00
12331010059	CASA DE LA CULTURA BARRIO DE SAN MIGUELITO	165,345,121.00
12331010060	CONSEJO ESTATAL DE SEGURIDAD	38,720,000.00
12331010061	MUSEO DE LAS REVOLUCIONES	2,703,525.00
12331010062	CENTRO CANACINTRA	3,448,875.00
12331010063	MATERNIDAD DR. JESUS NOYOLA	41,400,000.00
12331010064	UNIDAD DEPORTIVA MONTECILLO	65,700,000.00
12331010065	MERCADO SUR	10,768,635.00
12331010066	MERCADO TOMAS VARGAS	20,242,800.00
12331010067	MERCADO SAUCITO	19,656,000.00
12331010068	MERCADO NORTE	13,722,375.00
12331010069	MUSEO FEDERICO SILVA ESCULTURA CONTEMPORANEA	38,064,000.00
12331010070	ID.- 0035 CASA DE CULTURA Y RECREACION CASA DE MONEDA	73,799,040.07
12331010071	ALMACEN CONTROL PATRIMONIAL	47,191,711.00
12331010072	FRACCIONAMIENTO BENITO JUAREZ	76,385,004.55
12331010073	CENTRO DE DESARROLLO TECNOLOGICO EL HUEVO	680,000,000.00
12331010074	ALMACEN FRAY DIEGO DE LA MAGDALENA	6,774,075.00
12331010075	ID.- 0022 ARCHIVO JUAREZ PROCURADURIA	4,497,650.00
12331010077	PREDIO PARA ALMACEN CONASUPO	2,079,675.00
12331010078	MERCADO LA PULGA 1 DE ALLENDE	7,603,100.00
12331010079	MERCADO SOLIDARIDAD PAVON	11,351,000.00
12331010080	CENTRO DE REHADAPTACION SOCIAL ZONA MEDIA	160,211,889.60
12331010081	ID.- 0011 ALMACEN DE CONTROL PATRIMONIAL DIF. JOSE DE GALVEZ	13,567,000.00
12331010082	BIBLIOTECA PRIMO FELICIANO VELAZQUEZ.CALLE 3 IND.AVIACION	7,209,348.00
12331010083	ID.- 0165 PLANTA DE TRATAMIENTO DE AGUA	82,025,100.00
12331010084	ID.- 0175 PREDIO CUAUHTEMOC-XILITLA	9,430,000.00
12331010085	ARCHIVO HISTORICO LIC. ANTONIO ROCHA CORDERO ARISTA 400 ESQINDEPENDENCIA	19,129,600.00
12331010086	TEATRO AL AIRE LIBRE LIC.PRIMO FELICIANO VELAZQUEZ.CALLE 4 IND. AVIACION	5,355,000.00
12331010087	ID.- 0046 CASA DE RELIGIOSOS FRANCISCANOS	19,495,960.00
12331010088	PREDIO GRANJAS PRODUCTIVAS POTOSINAS	2,100,000.00
12331010089	EDIFICIO MIER Y TERAN	840,270.00
12331010090	MERCADO 16 DE SEPTIEMBRE	68,600,000.00
12331010091	ANTIGUO TEMPLO DE TEQUISQUIAPAN	12,895,026.30
12331010092	MUSEO DEL FERRECARRIL	62,020,000.00



GOBIERNO DEL ESTADO DE SAN LUIS POTOSÍ
Relación de Bienes Inmuebles que componen el Patrimonio
Poder Ejecutivo
Del 1 de Enero al 31 de Marzo de 2026

12331010094	CASA DE LA CULTURA. BARRIO DE TLAXCALA	4,377,438.80
12331010095	CASA DE LA CULTURA DE SALINAS	70,223,307.00
12331010096	ID.- 01746 ANEXO ARCHIVO HISTORICO ANTONIO ROCHA CORDERO ARISTA 410	12,000,416.00
12331010097	ID.- 0150 MUSEO FRANCISCO COSSIO	183,994,230.00
12331010098	SECRETARIA DE CULTURA CASA DE LAS ARTESANIAS	15,576,000.00
12331010099	CASA DE CAPACITACION DEL GOBIERNO DEL ESTADO	18,130,925.00
12331010100	CASA DEL ARTESANO	7,378,000.00
12331010101	MUSEO DE LAS TRADICIONES POTOSINAS,A.C.	9,622,000.00
12331010102	ID.- 0187 REGISTRO CIVIL	53,648,879.00
12331010103	CONSTRUCCION DE LA SEGUNDA ETAPA DEL CENTRO DE ALTO RENDIMIENTO FEIEF	60,480,043.10
12331010104	REHABILITACION DEL MUSEO DE LAS COMUNICACIONES ETAPA 2006 DEC. 95	2,893,245.15
12331010105	REHABILITACION DEL AUDITORIO CARLOS AMADOR	480,625.72
12331010107	EQUIPAMIENTO PARA EL CENTRO DE LAS ARTES SAN LUIS POTOSI, ETAPA II	49,373,851.08
12331010108	MUSEO DE LA MASCARA 2A, 3A. ETAPA	23,352,257.40
12331010109	CONTINUIDAD DE LA CONSTRUCCION DEL MUSEO LABERINTO DE LAS CIENCIAS 2008	231,523,838.37
12331010110	EQUIP. DEL CENTRO DE REHABILITACION Y EDUCACION ESPECIAL	42,874,667.52
12331010111	CONTRUCCION DE PISTA DE ATLETISMO DE MATERIAL SINTETICO EN EL CENTRO DE ALTO REND.	9,020,495.19
12331010112	REHABILITACION DE LA UNIDAD DEPORTIVA DEL CREA	11,986,620.79
12331010113	DIRECCION DEL REGISTRO PUBLICO DE LA PROPIEDAD Y COMERCIO	79,071,432.10
12331010114	OTROS ACTIVOS FIJOS (EDIFICIOS Y CASAS EJERCICIO 2008)	732,139,710.00
12331010115	OTROS ACTIVOS (EDIFICIOS Y CASAS EJERCICIO 2009)	571,170,416.00
12331010116	RECONSTRUCCION DEL INMUEBLE PARA EL MUSEO DE ARTE CONTEMPORANEO	16,010,972.04
12331010117	MUSEO DEL FERROCARRIL 4TA. ETAPA	34,778,130.00
12331010120	ID.-1860 HOSPITAL DEL NIÑO Y LA MUJER	407,734,816.00
12331010121	MATERNIDAD DR. JESUS NOYOLA	8,468,410.50
12331010122	CENTRO VACACIONAL GOGORRON	35,000,000.00
12331010123	CASA DIAZ DE LEON	4,615,546.30
12331010124	CASA DE LOS ESTUDIANTES NORMALISTAS PROFA.MARGARITA REYES	18,000,000.00
12331010126	COMPLEJO DE OFICINAS SAN FRANCISCO	4,640,185.65
12331010129	MUSEO MARIANO JIMENEZ..5 DE MAYO 610	4,600,000.00
12331010131	CASA DE LA CULTURA ARQ.FRANCISCO COSSIO-VENUSTIANO CARRANZA 1815	161,833,650.00
12331010132	CASA DE LA CULTURA DEL BARRIO DE SAN SEBASTIAN.LERDO DE TEJADA 3 B	2,901,780.00
12331010133	CASA RAMON LOPEZ VELARDE	3,570,000.00
12331010134	CASA BARRIO DE TLAXCALA.EJE VIAL 883	1,675,979.27
12331010135	CASA DE CULTURA EN REAL DE CATORCE..4TA.CALLE DE CONSTITUCION ESQ.LEANDRO V.	1,404,625.00
12331010136	ASILO PARA ANCIANOS DR.NICOLAS AGUIRRE	300,000.00
12331010137	ID.- 0156 OFICINA RACAUDADORA NO.-0031	3,777,195.00
12331010139	CASA DE GOBIERNO	22,574,770.00
12331010140	UNIDAD DEPORTIVA JOSE LOPEZ PORTILLO	105,560,000.00
12331010141	ID.- 0077 INSTITUTO POTOSINO DE LA JUVENTUD INJUVE	426,000,000.00
12331010142	PROCURADURIA GENERAL DE JUSTICIA	175,014,605.00
12331010143	OFICINA RECAUDADORA NO.-0046	21,600,000.00
12331010144	SUBPROCURADURIA REGIONAL DE JUSTICIA Y POLICIA MINISTERIAL ZONA MEDIA	49,612,604.00



GOBIERNO DEL ESTADO DE SAN LUIS POTOSÍ
Relación de Bienes Inmuebles que componen el Patrimonio
Poder Ejecutivo
Del 1 de Enero al 31 de Marzo de 2026

12331010145	ALMACEN PONCIANO ARRIAGA CALZADA DE GPE.1487	856,675.00
12331010146	PROCURADURIA DE LA DEFENSA DEL MENOR	69,578,842.49
12331010147	ALMACEN JOSE DE GALVEZ (160 ESTRELLA DE OTE)	4,687,500.00
12331010148	ID- 10139 JUNTA ESTATAL DE CAMINOS	53,477,405.70
12331010149	ESTANCIA DE DESARROLLO INFANTIL SUTSGE	39,000,000.00
12331010150	ID- 0070 CIUDAD JUDICIAL	285,887,500.00
12331010151	CLINICA DE ENFERMEDADES MENTALES CARR.STA.ANA S/N FTAC.SANTA ANA	112,000,000.00
12331010152	LECHERIA 22001600	15,689,280.00
12331010153	ID- 0240 PALACIO DE GOBIERNO	263,809,390.60
12331010155	MUSEO DE LAS TRADICIONES POTOSINAS ESCOBEDO 105 ESQ.UNIVERSIDAD	4,280,515.00
12331010157	PISTA AERODROMO	196,453,207.81
12331010158	OBRA DE ABASTO POPULAR	4,524,000.00
12331010159	ID- 0161 PALACIO MUNICIPAL	92,372,005.00
12331010160	CASA HOGAR RAFAEL NIETO .AGUSTIN VERA 915	50,155,504.95
12331010161	ID- 0097 INSTITUTO POTOSINO DE BELLAS ARTES	45,600,000.00
12331010162	INSTITUTO ESTATAL DE CIEGOS	33,600,000.00
12331010163	PREDIO AEROPISTA. CD. FERNANDEZ EN FRAC.LOS LLANITOS	253,929.20
12331010164	ID.-10139 JUNTA ESTATAL DE CAMINOS XILITLA	5,648,800.00
12331010165	CENTRO DE ATENCION FAMILIAR EN COBRE 425 FRAC.DE MORALES	1,032,150.00
12331010166	CENTRO DE ATENCION FAMILIAR SIMON DIAZ	3,061,548.70
12331010167	ID- 0208 ALMACEN TOVAR (SALA TEATRAL RINOCERENTE ENAMORADO)	12,075,000.00
12331010168	ID- 0058 CENTRO DE DESARROLLO URBANO DIF. LAUREL 112	765,000.00
12331010169	LOCAL DIF. SOLEDAD DE GRACIANO SANCHEZ EN C.CEDRO 1-3-5-6 Y 7M-10 PRD.MAUREL	803,250.00
12331010170	CENTRO DE DESARROLLO DIF. FRAY A DE LA VERACRUZ ESQ.FERNANDO T.	29,494,100.00
12331010171	ID- 0194 TEATRO DE LA PAZ	288,190,656.60
12331010172	EDIFICIO ESPAÑA	23,880,000.00
12331010173	CENTRO PREVENTIVO Y DE READAPTACION SOCIAL NO.1 DEL ESTADO	1,296,648,080.00
12331010174	PREDIO BOCANEGRA CALLE OTAHEGUI	348,000.00
12331010176	ID- 0001 ACADEMIA ESTATAL DE POLICIA PROTECCION SOCIAL Y VIALIDAD	163,391,552.04
12331010178	CENTRO DE ABASTOS	100,000.00
12331010179	ID- 0064 CENTRO DE REHADAPTACION Y EDUCACION ESPECIAL	385,600,000.00
12331010180	ID- 0276 DIRECCION DE SERVICIOS GENERALES	3,373,650.00
12331010181	EDIFICIO DE SEGURIDAD PUBLICA DEL ESTADO LIC. DANIEL BERRONES MEZA	426,206,654.40
12331010182	MERCADO SAN LUIS 400	265,094,732.00
12331010183	ID- 0191 SUBPROCURADURIA ESPECIALIZADA EN ATENCION A ETNIAS /AGENCIA DEL MP	10,300,000.00
12331010184	TBC	15,006,000.00
12331010185	ACADEMIA DE SEGURIDAD PUBLICA DEL ESTADO UNIDAD ZONA HUASTECA	67,550,280.00
12331010186	CENTRO DE ALMACENAMIENTO DE AGUA DE ENMEDIO O AGUA POSTRERA	953,000.00
12331010187	ID- 0062 CENTRO DE READAPTACION SOCIAL DE CD. VALLES	135,000,000.00
12331010188	EDIFICIO DE SEGURIDAD PUBLICA DEL ESTADO LA PILA	12,433,400.00
12331010190	OFICINAS CONDOMINIO TORRE	22,197,999.40
12331010191	ZONA ARQUEOLOGICA TANTOK Y EL CONSUELO	6,132,520.00
12331010192	AEROPISTA RIOVERDE	3,000,000.10



GOBIERNO DEL ESTADO DE SAN LUIS POTOSÍ
Relación de Bienes Inmuebles que componen el Patrimonio
Poder Ejecutivo
Del 1 de Enero al 31 de Marzo de 2026

12331010193	CASA BENIGNO ARRIAGA	8,832,007.00
12331010194	AERODROMO ING. MANUEL MORENO TORRES	196,453,207.81
12331010195	ESCUELA JN 20 DE NOVIEMBRE	80,000.00
12331010196	ESCUELA JN ENRIQUE PESTALOZZI	15,113.10
12331010197	ESCUELA JN FEDERICO FROEBEL	434,773.40
12331010199	ESCUELA PRIMARIA AGUSTIN DOMINGUEZ	3,708.00
12331010200	ESCUELA PRIMARIA AMADOR VILLALOBOS	70,000.00
12331010201	ESCUELA PRIMARIA AURELIO MANRIQUE	300,000.00
12331010202	ID.- 0274 CASA DE CULTURA DE CERRITOS	3,125,130.00
12331010203	ID.- 0267 CASA DE CULTURA TENEK CHUNUNTZEN	9,000,000.00
12331010204	ID.- 0042 CASA HOGAR EBEN-EZER	7,130,640.00
12331010205	ID.- 0061 CENTRO DE LAS ARTES	483,885,300.00
12331010206	COLONIA FRANCISCO I MADERO	561,639,540.00
12331010207	INSTITUTO ESTATAL DE CONSTRUCCION DE ESCUELAS (IECE)	60,619,740.00
12331010208	ID.- 0098 INSTITUTO TECNOLOGICO REGIONAL DE SAN LUIS POTOSI	729,058,000.00
12331010209	OFICINA RECAUDADORA NO.0020	10,200,000.00
12331010210	PARQUE INDUSTRIAL FUTURA	14,022,138.00
12331010211	ZONA INDUSTRIAL	320,023,730.00
12331010212	ZONA INDUSTRIAL EBANO	15,865,437.50
12331010213	ESCUELA PRIMARIA MELCHOR OCAMPO	30,885.00
12331010214	ESCUELA SECUNDARIA HEROINAS MEXICANAS	850,000.00
12331010215	ESCUELA SECUNDARIA ALVARO OBREGON 1 Y 2	140,000.00
12331010216	ESCUELA PRIMARIA SEBASTINA LERDO DE TEJADA	271,198.10
12331010217	ESCUELA PRIMARIA JOSEFA ORTIZ DE DOMINGUEZ	100,000.00
12331010218	ESCUELA PRIMARIA MARGARITA MAZA DE JUAREZ	34,000.00
12331010219	ESCUELA PRIMARIA FRANCISCO I MADERO	75,000.00
12331010220	ESCUELA PRIMARIA HEROINAS MEXICANAS	220,000.00
12331010221	ID.-0115 FRACCIONAMIENTO DELICIAS RIOVALLES Y LIBRAMIENTO SUR	503,192,130.00
12331010222	FRACCIONAMIENTO DEL SOL	2,222,290.24
12331010223	RANCHO EL ESTRIBO(CASCO DE HACIENDA)	31,995,600.00
12331010224	ID.- 0069 CINETECA ALAMEDA	51,960,000.00
12331010225	AGENCIA DEL MINISTERIO PUBLICO PORLG AZUFRE	2,026,100.00
12331010226	ID.- 0004 AGENCIA DEL MINISTERIO PUBLICO BLAS ESCONTRIA	700,800.00
12331010227	ID.- 0006 AGENCIA DEL MINISTERIO PUBLICO TERCERA ORIENTE	5,149,904.00
12331010228	CENTRO CULTURAL Y DEPORTIVO CARRETERA MEXICO	9,100,000.00
12331010229	ID.- 0060 CENTRO DE ESPECIES MENORE	18,029,200.00
12331010230	ID.-0080 DESARROLLO INTEDRAL DE LA FAMILIA DIF FRAY A. DE VERACRUZ ESQ,FERNANDO T.	79,314,350.00
12331010231	EX JUZGADOS MIXTOS DE PRIMERA (PARQUE)	1,801,800.00
12331010232	LOCALES DIF	803,250.00
12331010233	MUSEO DEL VIRREYNATO	61,125,000.00
12331010234	OFICINA RECAUDADORA NO.35	5,600,000.00
12331010235	PLAZA EL SAUCITO	2,173,200.00
12331010236	ID.- 0189 SIFIDE	17,574,404.00



GOBIERNO DEL ESTADO DE SAN LUIS POTOSÍ
Relación de Bienes Inmuebles que componen el Patrimonio
Poder Ejecutivo
Del 1 de Enero al 31 de Marzo de 2026

12331010237	UNIDAD DEPORTIVA JOSE LOPEZ PORTILLO AV.CONSTITUCION	45,914,625.00
12331010238	ID.- 0243 UNIDAD DEPORTIVA SATELITE	252,360,378.20
12331010239	CENTRO ESTATAL DE CULTURA Y RECREACION TANGAMANGA 11	673,748,400.00
12331010240	CENTRO ESTATAL DE CULTURA Y RECREACION TANGAMANGA 1	31,253,189,242.00
12331010241	ID.- 0186 RANCHO HACIENDA VIEJA	111,150.00
12331010242	CENTRO DE CAPACITACION Y PROYECTOS DIF	1,262,000.00
12331010243	HOGAR SEGURO CASA CONSTITUCION	1,758,754.60
12331010244	OFICINA RACAUDADORA # 1602 VENADO	1,923,750.00
12331010245	PARQUE URBANO AV, MEXICO	20,221,750.00
12331010246	BIBLIOTECA CENTRAL DEL ESTADO	6,757,925.00
12331010247	ID.- 0075 CONJUNTO ARQUITECTONICO EX HACIENDA DEL CARMEN UNVA	60,111,000.00
12331010248	ID.- 0178 PREDIO MATEHUALA	2,242,894.00
12331010249	PREDIO ASARCO (CAMINO A LA PRESA SAN JOSE LOS FILTROS)	168,000,000.00
12331010250	CONSEJO TUTELAR CENTRAL PARA MENORES INFRACTORES	926,177,260.00
12331010251	CENTRO DE INVESTIGACION CAPACITACION OPERACION DE PROT.CIVIL	42,146,484.00
12331010252	ID.- 0249 CENTRO DE READAPTACION SOCIAL REGIONAL DE MATEHUALA	25,000,000.10
12331010253	ASILO PARA ANCIANOS MOINTES DE OCA	5,760,950.00
12331010254	PREDIO FRACCION JARAL	126,000,000.00
12331010255	ID.- 0190 SITIO SAGRADO NATURAL CUEVAS DEL VIENTO Y LA FERTILIDAD	1,204,305.00
12331010256	ARCA NATURAL PROTEJIDA TANJOLÑOL	9,240,000.00
12331010257	CASA DE LAS ARTESANINAS FONART SRIA.CULTURA	12,838,995.00
12331010258	AUDITORIO MIGUEL BARRAGAN	38,918,250.00
12331010259	OFICINA NO.-080 MATEHUALA	3,337,470.00
12331010260	PLAZA ARANZAZU	32,292,792.00
12331010261	CERESO TAMAZUNCHALE	11,661,550.00
12331010262	ID.- 0261 CENTRO DE SALUD JUAN H. SANCHEZ	159,043,334.00
12331010263	JEFATURA DE AREA BASE MARIANO JIMENEZ MODULO DE SEGURIDAD 6	4,000,000.00
12331010264	ID.- 0039 CASA DE LAS ARTES Y RECAUDADORA NO.-6 (SANTA MARIA DEL RIO	10,800,000.00
12331010265	CENTRO DE ATENCION CABRAL OBREGON	2,222,550.00
12331010266	ID.- 0050 CENTRO CULTURAL Y DEPORTIVO LAS HUASTECAS	814,000,000.00
12331010267	ID.- 0227 CENTRO DE READAPTACION SOCIALREG.ZONA HUASTECA AMP	54,000,000.00
12331010268	ID.- 0578 AREA DE DONACION AVVILLA MAGNA	52,593,671.74
12331010269	ID.- 0251 JEFATURA DE AREA AXTLA DE TERRAZAS	418,648.00
12331010270	ID.- 0104 JEFATURA DE AREA ZONA ALTIPLANO	98,612,741.00
12331010271	ID.- 0239 OFICINA RACAUDADORA N.-016 ZONA MEDIA	3,392,680.00
12331010272	ID.- 0224 CASETA POLICIA (GUADALCAZAR)	1,206,400.00
12331010273	ID.- 0225 CASETA POLICIA (CEDRAL)	1,500,000.00
12331010274	ID.- 0007 AGENCIA DEL MINISTERIO PUBLICO Y POLICIA MINISTERIAL EN CHARCAS	479,108.00
12331010275	ID.- 0201 UNIVERSIDAD POLITECNICA	790,902,693.00
12331010276	ID.- 0229 CORREDOR INDUSTRIAL (CARRETERA SAN LUIS-SALTILLO	234,000,000.00
12331010277	INSTITUTO DE CAPACITACION PARA EL TRABAJO (ICAT)	3,387,200.00
12331010278	OFICINAS (DR.ARROYO S/N FRAC.BENITO JUAREZ MATEHUALA)	6,278,426.24
12331010279	CASA HABITACION (DR.ARROYO S/N MATEHUALA)	2,242,893.60



GOBIERNO DEL ESTADO DE SAN LUIS POTOSÍ
Relación de Bienes Inmuebles que componen el Patrimonio
Poder Ejecutivo
Del 1 de Enero al 31 de Marzo de 2026

12331010280	ID.- 00334 CASA HABITACION ANTIGUA(PASCUAL M.HERNANDEZ Y V.GOMEZ FARIAS)	5,015,990.00
12331010281	PREDIO AZARCO CAPULINES (CAMINO REAL DEL DESIERTO)	12,200,000.00
12331010282	ID.- 0136 INSTITUTO ESTATAL DE INFRAESTRUCTURA EDUCATIVA IEIFE	88,845,795.00
12331010283	ID.- 0089 OFICINAS CAPRINOCULTORES	21,592,586.00
12331010284	SUBPROCURADURIA REGIONAL DE JUSTICIA ZONA MEDIA	26,133,832.00
12331010285	ZONA INDUSTRIAL DE CIUDAD VALLES	2,368,032.80
12331010286	INSTITUTO TECNOLOGICO SUPERIOR DE SAN LUIS POTOSI	26,544,961.05
12331010287	ID.- 0582 INMUEBLE SIFIDE SALVADOR NAVA MARTINEZ 2976 TANGAMANGA	6,871,743.67
12331010288	BODEGA CON OFICINAS SIFIDE CALLE ALPES O SAN ENRIQUE	1,398,877.74
12331010289	DEPARTAMENTO PAZA PLUTARCO ELIAS CALLES (SAN ANTONIO)	160,000.00
12331010290	CASA HABITACION LAGO HERMAN 125(SAN LUIS REY)	260,000.00
12331010291	ID.- 0288 LOCAL COMERCIAL SIFIDE	1,138,500.00
12331010292	ID.- 0013 CASA HABITACION TOVAR I NO.365	792,317.00
12331010293	ID.-0025 ASILO DE ANCIANOS SAN MARTINDE PORRES EN CD. VALLES	15,242,000.00
12331010294	ID.-0101 JARDIN SANTIAGO AV. DE LA PAZ ESQ.DAMIAN CARMONA	28,807,627.10
12331010295	ID.-0102 JARDIN MONTECILLO AZTECA SUR S/N	49,500,822.00
12331010296	ID.-0170 PLAZA ESPAÑA AV UNIVERSIDAD ESQ.LOPEZ HERMOSA	30,353,810.00
12331010297	ID.- 0192 CAMPO BETANIA SUBPROCURADURIA REGIONAL DE JUSTICIA MATEHUALA (LA OLLERIA)	42,898,005.00
12331010298	MUSEO ESPACIO ESCULTORICO DEL DECIERTO Y AUDITORIO AL AIRE LIBRE (VANEGAS9	15,000,000.00
12331010299	CENTRO INTEGRAL DE JUSTICIA PENAL DE MATEHUALA	26,531,000.00
12331010300	ESCUELA DE ARTES Y OFICIOS PROF. MARIA CONCEPCION AGUILAR BLANCO (MATEHUALE)	9,067,000.00
12331010301	ID.-11785 TELESECUNDARIA IGNACIO ZARAGOZA	3,563,820.00
12331010302	ID.-10147 CENTRO DE SALUD VILLA DE LA PAZ	10,743,000.00
12331010304	CASA DEASISTENCIA PARA RESCATE DE NIÑOS DE LA CALLE	10,592,253.48
12331010305	CENTRO DE INVESTIGACION CAPAS OPERA PROL CIVIL	137,549,672.40
12331010306	ID.-10780 PREDIO RUSTICO SAN ANTONIO DE LOS MARTINREZ	3,763,264.80
12331010307	ID.-10782 PREDIO RUSTICO SAN ANTONIO DE LOS MARTINEZ M1	4,047,754.80
12331010308	ID.-10787 PREDIO RUSTICO AL SAUCILLO	5,547,721.20
12331010309	ID.-PREDIO RUSTICO EL SAUCILLO CP.37918	3,869,818.12
12331010310	ID.-11610 PLAZA DEL MARIACHI	50,663,739.49
12331010311	ID.-12203 UNEME(UNIDAD DEEMERGENCIAS MEDICAS)DE POZOS	4,650,496.80
12331010312	ID.-12205 CENTRO DE SALUD JASSO	15,422,170.33
12331010313	ID.-12208 CENTRO DE SALUD ESCALERILLAS	8,048,424.58
12331010314	ID.-12209 CENTRO DE SALUD CIUDAD SATELITE	26,386,973.13
12331010315	ID.-11213 CENTRO DE SALUD DE LAS TERCERAS	11,857,271.86
12331010316	ID.-12244 CENTRO DE SALUD VILLA DE POZOS	11,886,811.20
12331010317	ID.-12310 UNIVERSIDAD 440 (CENTRO HISTORICO)	5,422,327.82
12331010318	ID.-12316 PREDIO SEGE LA NORIA (ESC.PRIMARIA BENITO JUAREZ)	30,374,121.60
12331010319	ID.-12317 PREDIO SEGE LA NORIA (JARDIN DE NIÑOS JUAN ESCUTIA)	7,481,687.34
12331010320	ID.-12318 PREDIO ANTONIO ROCHA CORDERO	161,964,056.80
12331010321	ID.-12319 CENTRO DE COORDINACION COMANDO.CONTROL Y COMUNICACION C5	81,738,097.32
12331010322	ID.-12320 COORDINACION GENERAL DE LA DEFENSORIA PUBLICA(LA PRADERA DE GPE.)	63,312,705.50
12331010323	ID.-12719 CENTRO DE BACHILLERATO TEC.AGROPECUARIO NO.196(VILLA DE POZOS)	108,948,418.60

CONTINÚA...



GOBIERNO DEL ESTADO DE SAN LUIS POTOSÍ
Relación de Bienes Inmuebles que componen el Patrimonio
Poder Ejecutivo
Del 1 de Enero al 31 de Marzo de 2026

12331010324	ID.-13497 COBACH NO.19 (DIVISION DEL NORTE)	86,787,962.78
12331010325	ID.-10248 CENTRO DE READAPTACION DISTRICTAL DE TANCANHUITZ	29,310,958.00
12331010326	ID.-12167 CENTRO DE SALUD ANTIRRABICO (MEXQUITIC)	4,926,681.00
12331010327	ID.-12168 CENTRO DE SALUD (MEXQUITIC)	3,186,579.00
12331010328	ID.-12259 UNIDAD AUXILIAR DE SALUD (HUEHUETLAN)	1,550,000.00
12331010329	ID.-10156 OFICINA RECAUDADORA 2015	3,700,000.00
12331010330	ID.-10266 ESTACION DE TRANSFERENCIA DE TRANSPORTE PUBLICO	207,400,000.00
12331010331	ID.-10593 CENTRO DE SALUD LOS CARRIZOS(COXCATLAN)	1,244,000.00
12331010332	ID.-10595 CENTRO DE SALUD TAMPAMOLON	5,234,000.00
12331010333	ID.-10588 CENTRO DE SALUD PALMIRA	1,342,000.00
12331010334	ID.-10617 CENTRO DE SALUD TELAMALACO	1,543,000.00
12331010335	ID.-10615 CENTRO DE SALUD TAMOPOCHOCHO	423,000.00
12331010336	ID.-12618 CENTRO DE SALUD SANTA MARIA	249,000.00
12331010337	ID.-10616 CENTRO DE SALUD SANTA FE	620,000.00
12331010338	ID.-10624 CENTRO DE SALUD PALOLCO	501,000.00
12331010339	ID.-12253 CENTRO DE SALUD(AMAXAC)	2,657,270.00
12331010340	ID.-12254 CENTRO DE SALUD (TAZACUIL)	601,000.00
12331010341	ID.-12255 CENTRO DE SALUD (COXCATLAN)	583,000.00
12331010342	ID.-CENTRO DE SALUD COSSXINQUILLA (TAMPAMOLON)	1,670,000.00
12331010343	ID.-12269 CENTRO DE SALUD (TAMPACAN)	3,154,000.00
12331010344	ID.-12270 CENTRO DE SALUD JALPILLA (AXTLA DE TERRAZAS)	1,224,000.00
12331010345	ID.-10272 CENTRO REGIONAL DE INFORMACION CIENTIFICA SAN JOSE	38,339,604.00
12331010346	ID.-13499 CENTRO DE CAPACITACION Y PROYECTOS DEL DIF	726,554.50
12331010347	ID.-13501 EDIFICIO 5 DE MAYO (EX COLEGIO MEXICO)	25,871,000.00
12331010348	ID.-12138 PREDIO EL RANCHITO (CENTRO INTEGRAL DE JUSTICIA PENAL)	2,961,910.00
12331010349	ID.-1569 HOSPITAL DE CD. DEL MAIZ	7,357,000.00
12331010350	ID.-10556 CENTRO DE SALUD ROBLES CD. FERNANDEZ	8,909,000.00
12331010351	ID.-10571 CENTRO DE SALUD EL NARANJO 11 (UNIDAD BASICA DE REHABILITACION)	1,648,000.00
12331010352	ID.-10570 CENTRO DE SALUD EL NARANJO (MINAS VIEJAS)	904,000.00
12331010353	ID.-10558 CENTRO DE SALUD JUAREZ (RAYON)	3,772,000.00
12331010354	ID.-10559 CENTRO DE SALUD EMILIANO ZAPATA (RAYON)	1,150,000.00
12331010355	ID.-11747 CENTRO DE ATENCION A LAS VICTIMAS DEL DELITO (CEEAV)	9,524,000.00
12331010356	ID.-10553 CENTRO DE SALUD CIPRES (RIOVERDE)	2,425,000.00
12331010357	ID.-10552 CENTRO DE SALUD TANQUE DE SAN JUAN (RIO VERDE)	59,000.00
12331010358	SUBPROCURADURIA DE JUSTICIA ZONA MEDIA RIOVERDE	19,291,000.00
12331010359	ID.-10167 PLAZA SAN AGUSTIN	7,080,920.00
12331010360	ID.-10169 PLAZA EL SAUCITO	5,145,560.00
12331010361	ID.-10268 CASA DEL MAESTRO JUVILADO (ENRIQUE ESTRADA) SOLEDAD DE GRACIANO SANCHEZ	15,175,000.00
12331010362	ID.-13310 PREDIO RUSTICO RANCHO ZAMORA(SAN NICOLAS) SOLEDAD DE GRACIANO SANCHEZ	741,000.00
12331010363	ID.-11862 CENTRO DE SALUD RANCHO NUEVO SOLEDAD DE GRACIANO SANCHEZ	3,394,000.00
12331010364	ID.-11863 HOSPITAL GENERAL DE SOLEDAD DE GRACIANO SANCHEZ	387,099,000.00
12331010365	ID.-12198 CENTRO DE SALUD (UNIDAD MEDICA FAMILIAR)SOLEDAD DE GRACIANO SANCHEZ	12,090,000.00
12331010366	ID.-12202 CENTRO DE SALUD SAN ANTONIO SOLEDAD DE GRACIANO SANCHEZ	10,409,000.00

CONTINÚA...



GOBIERNO DEL ESTADO DE SAN LUIS POTOSÍ
Relación de Bienes Inmuebles que componen el Patrimonio
Poder Ejecutivo
Del 1 de Enero al 31 de Marzo de 2026

12331010367	ID.-12207 CENTRO DE SALUS CACTUS SOLEDAD DE GRACIANO SANCHEZ	7,677,000.00
12331010368	ID.-12216 CENTRO DE SALUD PRIMERO DE MAYO SOLEDAD DE GRACIANO SANCHEZ	2,571,000.00
12331010369	ID.-10563 CENTRO DE SALUD TAMBACA (TAMASOPO)	1,127,000.00
12331010370	ID.-10566 CENTRO DE SALUD CARMONA (UBICACION EN GASCON) TAMASOPO	1,096,000.00
12331010371	ID.-10567 CENTRO DE SALUD DAMIAN CARMONA 11 (TAMASOPO)	1,245,000.00
12331010372	ID.-10568 CENTRO DE SALUD DAMIAN CARMONA 111 (TAMASOPO)	933,000.00
12331010373	ID.-12296 CENTRO DE SALUD(SAN NICOLAS DE LOS MONTES) TAMASOPO	488,000.00
12331010374	ID.-12297 CENTRO DE SALUD (PUERTO VERDE) TAMASOPO	450,000.00
12331010375	ID.-12299 CENTRO DE SALUD(HUASTECOS) TAMASOPO	2,893,000.00
12331010376	ID.-12300 CENTRO DE SALUD HUASTECOS (TAMUIN)	1,068,000.00
12331010377	ID.-10112 INSTITUTO DE VIVIENDA DEL ESTADO	953,120,000.00
12331010378	ID.-10592 HOSPITAL DE SEGUNDO NIVEL	21,340,192.00
12331010379	ID.-10300 COORDINADOR GENERAL DE JUSTICIA (MATLAPA)	7,314,321.00
12331010380	ID.-10623 CENTRO DE SALUD CARRIZO (SAN MARTIN CHALCHICUAHUTLA)	976,225.00
12331010381	ID.-10612 CENTRO DE SALUD IXTLAPALACO (TAMAXUNCHALE	27,688,124.00
12331010382	ID.-10611 CENTRO DE SALUD IXTLAPALACO (TAMAZUNCHALE	6,896,175.00
12331010383	ID.-10575 CENTRO DE SALUD SIDRAL (CD.VALLES)	1,966,312.00
12331010384	ID.-10622 CENTRO DE SALUD EL TORO(SAN MARTIN)	1,661,992.00
12331010385	ID.-10584 CENTRO DE SALUD AEROPUERTO (TAMUIN)	586,621.00
12331010386	ID.-1606 CENTRO DE SALUD MECATLAN(TAMAZUNCHALE)	1,119,504.00
12331010387	ID.-10619 CENTRO DE SALUD CHALCOYO (MATLAPA)	1,810,066.00
12331010388	ID.-CENTRO DE SALUD XOCHITITLA (MATLAPA)	560,370.00
12331010389	ID.-10597 CENTRO DE SALUD SOLEDAD DE ZARAGOZA(XILITLA)	1,178,517.70
12331010390	ID.-CENTRO DE SALUD LA MOLEIDA (CD. VALLES)	1,570,068.00
12331010391	ID.-10583 HOSPITAL GENERAL CONTIGUO(CD. VALLES)	115,250.00
12331010392	ID.-10620 CENTRO DE SALUD NEXCUAYO (MATLAPA)	902,149.00
12331010393	ID.-10598 CENTRO DE SALUS PETATILLO (XILITLA)	961,751.90
12331010394	ID.-CENTRO DE SALUD SANTA ELENA(TAMUIN)	1,327,216.00
12331010395	ID.-12136 ANEXO CENTRO DE SALUD JACUBE (CD. VALLES)	590,063.00
12331010396	ID.-ANEXO MUSEO FRANCISCO COSSIO	8,244,000.00
12331010397	ID.-11746 ANEXO ARCHIVO HISTORICO ANTONIO ROCHA	25,331,131.80
12331010398	ID.-10092 GLORIETA GONZALEZ BOCANEGRA(POLANCO)	11,724,384.00
12331010399	ID.-10215 CENTRO DE EDUCACION Y PRODUCCION ACUICOLA EL PEAJE	25,239,744.00
12331010400	EDIFICIO DE PROCURADURIA EJE VIAL	166,981,206.00
12331010401	ID.-10287 CENTRO CULTURAL Y GALERIA RAUL GAMBOA	29,261,628.00
12331010402	ID.- 10301 SERVICIOS DE SALUD BARRIO DE SANTIAGO	9,853,296.00
12331010403	ID.-10302 SECRETARIA DE SALUD FRAC. ANAHUAC	18,956,604.00
12331010404	ID.-10303 SECRETARIA DE SALUD 11 FRAC.ANAHUAC	7,387,615.20
12331010405	ID.-10304 SERVICIOS DE SALUD JARDINES DE MARIA	18,493,836.00
12331010406	ID.-10305 SECRETARIA DE SALUD FRACC.BOSQUES	33,887,064.00
12331010407	ID.-11858 CENTRO DE SALUD CAMINO ANTIGUO SIMON DIAZ	56,070,742.00
12331010408	ID.-11859 SERVICIOS DE SALUD OFICINAS CENTRALES	107,770,740.00
12331010409	ID.-11861 CENTRO DE CONTROL DE RABIA (ABASTOS)	62,565,526.00



GOBIERNO DEL ESTADO DE SAN LUIS POTOSÍ
Relación de Bienes Inmuebles que componen el Patrimonio
Poder Ejecutivo
Del 1 de Enero al 31 de Marzo de 2026

12331010410	ID.-12197 CENTRO DE SALUD SIMON DIAZ	9,071,424.00
12331010411	ID.-12199 CENTRO DE SALUD 21 DE MARZO SOLEDAD	6,508,660.00
12331010412	ID.-12206 CAPACITS TEPEYAC SLP	10,981,819.80
12331010413	ID.-10024 AREA NATURAL PROTEGIDA DERESERVA ESTATAL (RANCHO EL ESTRIBO)	90,335,590.00
12331010414	ID.-10551 CENTRO DE SALUD SAN MARCOS(RIO VERDE)	13,570,350.00
12331010415	ID.-1554 CENTRO DE SALUD PUENTE DEL CARMEN (RIO VERDE)	76,731,340.00
12331010416	ID.-10555 CENTRO DE SALUD EL SALTO (RIO VERDE)	13,770,760.00
12331010417	ID.-10574 CENTRO DE SALUD ALTA VISTA (C.VALLLES)	2,217,320.00
12331010418	ID.-10576 CENTRO DE SALUD ROSAS DEL TEPEYAC(CD.VALLLES)	22,587,130.00
12331010419	ID.-10577 CENTRO DE SALUD OXITIPA (CD. VALLLES)	249,737,060.00
12331010420	ID.-10585 CENTRO DE SALUD LOPEZ MATEOS (TAMUIN)	22,323,090.00
12331010421	ID.-12312 OFICINAS DE JURISDICCION SANITARIA (CD. VALLLES)	24,928,500.00
12331010422	ID.-10314 CENTRO DE SALUD (CD VALLLES)	6,408,360.00
12331010423	CENTRO DE JUSTICIA PARA MUJERES LA PRADERA	320,468,388.40
12331010424	CENTRO DE SALUD BASICO (CEDRAL)	1,710,000.00
12331010425	CENTRO DE SALUD LA LAGUNITA (MATEHUALA)	8,115,000.00
12331010426	CENTRO DE SALUD MARIANO ARISTA (GUADALCAZAR)	1,968,931.00
12331010427	CENTRO DE SALUD CATORCE	710,000.00
12331010428	CENTRO DE SALUD RANCHO ALEGRE(VILLA DE GUADALUPE)	1,513,000.00
12331010429	CENTRO DE SALUD LOPEZ MATEOS	776,000.00
12331010430	CENTRO DE SALUD VILLA DE LA PAZ	1,896,000.00
12331010431	CETRO DE SALUD MECATLAN (ENRAMADITAS) TAMAZUNCHALE	294,000.00
12331010432	CENTRO DE SALUD TETLAMA IV (TAMAZUNCHALE)	353,000.00
12331010433	CENTRO DE SALUD TANQUIZUL (AQUISMON)	373,000.00
12331010434	CENTRO DE SALUD MECATLAN M-3 Z-5(TAMAZUNCHALE)	114,000.00
12331010435	CENTRO DE SALUD MECATLAN M-3 Z-1	819,000.00
12331010436	CENTRO DE SALUD MECATLAN M-4 Z-3 LOTE 19	1,470,000.00
12331010437	CENTRO DE SALUD TETLAMA 2	289,000.00
12331010438	CENTRO DE SALUD TETLAMA M-1 LOTE -2	671,000.00
12331010440	ID.-2325 CENTRO ESTATAL DE EVALUACION Y CONTROL C-3	47,408,392.80
12331010441	ID.-2326 SECRETARIA DE DESARROLLO URBANO VIVIENDA Y OBRES PUBLICAS (PRADERA DE GUADALUPE)	12,296,569.20
12331010442	DIRECCIO DE CATASTRO MUNICIPAL DE MATEHUALA	9,684,156.00
12331010443	CENTRO DE JUSTICIA PARA MUJERES. INST. REGISTRAL CATASTRAL	29,534,550.00
12331010444	EJIDO SANTA ANA (PARQUE LAS CAMELIAS)	474,850,000.00
12331020000	SECRETARIA DE EDUCACION MUNICIPIO DE AQUISMON	79,660,332.25
12331020001	JARDIN DE NIÑOS RASAURA ZAPATA(EL NARANJITO)	46,385.00
12331020002	JARDIN DE NIÑOS LEON TOLSTOI(EL JABALI)	58,580.00
12331020003	JARDIN DE NIÑOS LAURA ESCOBEDO(PUERTO DE GUAYNAS)	39,305.00
12331020004	JARDIN DE NIÑOS FRANCISCO I MADERO (SATA CRUZ DEL ROSARIO)	18,490.00
12331020005	JARDIN DE NIÑOS MANUEL GUTIERREZ(LA CEIBA-TANCHANACO)	32,445.00
12331020006	JARDIN DE NIÑOS GABRIELA MISTRAL (LA MORENA)	20,590.00
12331020007	CENTRO ESCOLAR LUIS G.URBINA (EL SAUCITO)	20,625.00
12331020008	JARDIN DE NIÑOS JOSE JUSTO CORRO(STA.CRUZ-EL ROSARIO)	35,100.00



GOBIERNO DEL ESTADO DE SAN LUIS POTOSÍ
Relación de Bienes Inmuebles que componen el Patrimonio
Poder Ejecutivo
Del 1 de Enero al 31 de Marzo de 2026

12331020009	JARDIN DE NIÑOS MANUEL ACUÑA(TANCHACHIN)	33,170.00
12331020010	JARDIN DE NIÑOS BENITO JUAREZ (LA CANADA)	36,800.00
12331020011	KINDER NARCISO MENDOZA (LOS REMEDIOS)	29,825.00
12331020012	JARDIN DE NIÑOS FRANCISCO VILLA (CAMARONES)	42,285.00
12331020013	JARDIN DE NIÑOS -NIÑOS HEROES (MOCTEZUMA)	50,525.00
12331020014	JARDIN DE NIÑOS - NIÑOS HEROES (SAN PEDRO DE LAS ANOMAS ANEXOS)	57,465.00
12331020015	CENTRO DE EDUCACION PREESCOLAR NEZAHUALCOYOTL 8PALO DE ARCO)	63,085.00
12331020016	KINDER JOSE MARIA MORELOS (TANQUIZUL Y ANEXOS)	28,680.00
12331020017	ESCUELA PRIMARIA SEVERIANO TERRAZAS (EL NARANJITO)	197,840.00
12331020018	ESCUELA PRIMARIA ESFUERZO CAMPESINO (EL JABALI)	3,700,000.00
12331020019	ESCUELA PRIMARIA JAIME NUNO (CAMARONES)	2,200,000.00
12331020020	PRIMARIA BENITO JUAREZ (PALO DE ARCO)	6,200,000.00
12331020021	ESCUELA PRIMARIA SR. MORA (EL SAUCITO)	5,100,000.00
12331020022	ESCUELA PRIMARIA NIÑOS HEROES (EL VERGEL PUERTO DE GUAYMAS)	2,800,000.00
12331020023	ESCUELA PRIMARIA ESFUERZO INDIGENA (SAN PEDRO DE LAS ANOMAS ANEXOS)	2,900,000.00
12331020024	ESCUELA PRIMARIA FEDERAL MIGUEL HIDALGO (STA. CRUZ -EL ROSARIO)	3,400,000.00
12331020025	ESCUELA PRIMARIA JOSE MARIA MORELOS Y PAVON (TANCHANCHIN)	4,800,000.00
12331020026	ESCUELA PRIMARIA FEDERAL BENITO JUAREZ (LA MORENA)	2,400,000.00
12331020027	ESCUELA PRIMARIA EMILIANO ZAPATA (EL OTATE)	2,900,000.00
12331020028	PRIMARIA RURAL FEDERAL JOSE MARIA MORELOS Y PAVON (SANTA CRUZ-EL ROSARIO)	1,800,000.00
12331020029	ESCUELA PRIMARIA LAZARO CARDENAS (TANQUIZUL Y ANEXOS)	2,000,000.00
12331020030	ESCUELA PRIMARIA EMILIANO ZAPATA (LOS REMEDIOS)	5,100,000.00
12331020031	ESCUELA PRIMARIA RAFAEL PEREZ HERNANDEZ (TANQUIZUL Y ANEXOS)	1,300,000.00
12331020032	PRIMARIA JOSE LOPE4Z PORTILLO (LA CANADA)	1,700,000.00
12331020033	PRIMARIA JOSEFA ORTIZ DE DOMINGUEZ (MOCTEZUMA)	4,600,000.00
12331020034	PRIMARIA LAZARO CARDENAS (TANCHANACO)	3,900,000.00
12331020035	ESCUELA TELESECUNDARIA GRACIANO SANCHEZ ROMO (TANQUIZUL Y ANEXOS)	2,200,000.00
12331020036	ESCUELA TELESECUNDARIA EMILIANO ZAPATA (TANCHACHIN)	1,700,000.00
12331020037	ESCUELA TELESECUNDARIA JAIME TORRES BODET (TANCHANACO)	1,300,000.00
12331020038	TELESECUNDARIA PLAN DE IGUALA (ELNARANJITO)	2,000,000.00
12331020039	ESCUELA TELESECUNDARIA IGNACIO ZARAGOZA (EL JABALI)	1,967,767.00
12331020040	TELESECUNDARIA CARLOS JONGUITUD BARRIOS (STA.CRUZ-EL ROSARIO)	35,420.00
12331020041	ESCUELA TELESECUNDARIA MIGUEL HIDALGO (SAN PEDRO DE LAS ANOMAS ANEXOS)	2,974,236.00
12331020042	TELESECUNDARIA BELIZARIO DOMINGUEZ (EL SAUCITO)	23,276.25
12331020043	TELESECUNDARIA CARLOS JOGUITUD BARRIOZ (PALO ALTO)	111,700.00
12331020044	ID.-10411 PRIMARIA SEVERIANO TERRAZAS	4,800,000.00
12331020045	ID.-10436 TELESECUNDARIA BELIZARIO DOMINGUEZ EL SAUCITO)	2,721,464.00
12331020046	ID.-10536 TELESECUNDARIA CARLOS JONGUITUD BARRIOS(PALO ARCO)	2,215,274.00
12331030000	SECRETARIA DE EDUCACION MUNICIPIO DE ARMADILLO DE LOS INFANTES	3,300,944.25
12331030001	JARDIN DE NIÑOS RUBEN DARIO (LA CONCORDIA)	233,814.20
12331030002	ESCUELA PRIMARIA RICARDO FLORES MAGON (LA CONCORDIA)	1,360,568.85
12331030003	PRIMARIA RURAL EMILIANO ZAPATA (POZO DEL CARMEN)	847,713.00
12331030004	TESELECUNDARIA MIGUEL HIDALGO(POZO DEL CARMEN)	325,402.80



GOBIERNO DEL ESTADO DE SAN LUIS POTOSÍ
Relación de Bienes Inmuebles que componen el Patrimonio
Poder Ejecutivo
Del 1 de Enero al 31 de Marzo de 2026

12331030005	TELESECUNDARIA MANUEL JOSE OTHON (LA CONCORDIA)	462,907.40
12331030006	ID.-1591 JARDIN DE NIÑOS MIGUEL DE CERVANTES SAAVEDRA (POZO DEL CARMEN)	70,538.00
12331040000	SECRETARIA DE EDUCACION MUNICIPIO DE REAL DE CATORCE	2,551,455.15
12331040001	PREESCOLAR J.N. WILLIAM SHAKESPEARE (TANQUE DE DOLORES)	31,405.00
12331040002	KIDER RICARDO CASTRO (GUADALUPE EL CARNICERO)	29,987.50
12331040003	JARDIN DE NIÑOS FRANCISCO I MADERO (SAN JUAN MATANZAS)	48,510.00
12331040004	JARDIN GABRIEL MISTRAL (LA CARDONCITA)	68,575.00
12331040005	KINDER NICOLAS ZAPATA (SALTOS Y ANEXOS POTRERILLOS)	10,080.00
12331040006	JARDIN DE NIÑOS JULIAN DE LOS REYES (STA. MARIA DEL REFUGIO)	44,920.00
12331040007	PRIMARIA ALBERTO CARRERA TORRES (LAS ADJUNTAS)	7,140.00
12331040008	PRIMARIA LIBERTADORES DE AMERICA (LAS TAHONAS DE JORDAN)	24,160.00
12331040009	PRIMARIA FEDERAL HERMEREJILDO GALEANA (GUDALUPE DEL CARNICERO)	85,825.00
12331040010	PRIMARIA GUADALUPE VICTORIA (STA.MARIA DEL REFUGIO)	125,745.00
12331040011	ESCUELA RURAL FEDERAL MARIANO MATAMOROS (POBLAZON)	95,501.25
12331040012	PRIMARIA JOSE MARIA MORELOS (ESTACION CATORCE)	51,540.00
12331040013	PRIMARIA NIÑOS HEROES (TANQUE DE DOLORES)	52,080.00
12331040014	TELESECUNDARIA S/N (EL CASTAÑO Y ANEXOS)	11,566.25
12331040015	ESCUELA PRIMARIA FRANCISCO ZARCO (LA MAROMA)	7,137.65
12331040016	PRIMARIA RAFAELA RAMIREZ CASTAÑEDA (LA ALBERCA)	66,643.75
12331040017	PRIMARIA PROF.RAFAEL RAMIREZ CASTAÑEDA (LA MAROMA)	560.00
12331040018	PRIMARIA ROSAS MORENO (SAN CRISTOBAL)	78,982.50
12331040019	PRIMARIA 5 DE FEBRERO (SAN JUAN MITANZAS-EL MASTRANTO)	92,711.25
12331040020	PRIMARIA NICILAS BRAVO (LA CARDONCITA)	79,802.50
12331040021	PRIMARIA AQUILES SERDAN (SALTO Y ANEXOS)	98,775.00
12331040022	PRIMARIA HEROINAS MEXICANAS (SALTO Y ANEXOS-LA CANADA)	42,700.00
12331040023	PRIMARIA MARIANO JIMENEZ (SALTO Y ANEXOS- POTRERILLOS)	16,545.00
12331040024	PRIMARIA JOSE MARIA MORELOS Y PAVON (TANQUE DE ARENAS)	40,386.25
12331040025	TELESECUNDARIA JULIAN CARRILLO (LA CARDONCITA)	165,931.25
12331040026	TELESECUNDARIA EMILIANO ZAPATA(SALTO Y ANEXOS)	350,100.00
12331040027	TELESECUNDARIA MIGUEL HIDALGO (SALTO Y ANEXOS-LA CANADA)	62,375.00
12331040028	TELESECUNDARIA AQUILES SERDAN (TANQUE DE ARENAS)	75,487.50
12331040029	TELESECUNDARIA IGNACIO ZARAGOZA (TANQUE DE DOLORES)	45,150.00
12331040030	TELESECUNDARIA PROF. JESUS M. ISAIAS (STA.MARIA DEL REFUGIO)	192,945.00
12331040031	ELESECUNDARIA PLAN DE IGUALA (LA MAROMA)	38,160.00
12331040032	TELESECUNDARIA SILVESTRE LOPEZ PORTILLO (LA MAROMA)	16,440.00
12331040033	TELESECUNDARIA GRACIANO SANCHEZ (GUADALUPE EL CARNICERO)	248,487.50
12331040034	TELESECUNDARIA ALVARO OBREGON (EL CATAÑO Y ANEXOS)	43,625.00
12331040035	TELESECUNDARIA PROF. GRACIANO SANCHEZ (GUADAALUPE EL CARNICERO)	101,475.00
12331050000	SECRETARIA DE EDUCACION MUNICIPIO DE CARDENAS	35,985,034.00
12331050001	ESCUELA PRIMARIA HERCULANO CORTES Y LOC.LA LABOR (HIGINIO OLIVO)	101,392.50
12331050002	PRIMARIA BENOTO JUAREZ (LOC. LA NORIA)	60,527.50
12331050003	ESCUELA SECUNDARIA FEDERAL PARA TRABAJADORES	5,696,000.00
12331050004	ESCUELA SECUNDARIA JULIAN CARRILLO	19,588,000.00



GOBIERNO DEL ESTADO DE SAN LUIS POTOSÍ
Relación de Bienes Inmuebles que componen el Patrimonio
Poder Ejecutivo
Del 1 de Enero al 31 de Marzo de 2026

12331050005	ESCUELA TELESECUNDARIA JAIME NUNO (LOC.EL PANTANO)	19,569.00
12331050006	TELESECUNDARIA MARGARITA MAZA DE JUAREZ (LOC.LA NORIA)	61,545.00
12331050007	ID.-11890 SEER ESCUELA PRIMARIA LEONA VICARIO	3,254,000.00
12331050008	ID.-12701 ESCUELA PRIMARIA PROGRESO	5,246,000.00
12331050009	ID.-12702 JARDIN DE NIÑOS SOR JUANA INES DE LA CRUZ	523,000.00
12331050010	ID.-12703 ESCUELA TELESECUNDARIA HIGINIO OLIVO	1,435,000.00
12331060000	SECRETARIA DE EDUCACION MUNICIPIO DE CD. DEL MAIZ	7,280,542.50
12331060001	ESCUELA PRIMARIA HERCULANO CORTES (LOC.AQUILES SERDAN -ANTEOJITOS)	37,935.00
12331060002	KINDER MELCHOR OCAMPO (LOC.PAPAGAYOS)	56,820.00
12331060003	JARDIN DE NIÑOS GENERAL JUAN BARRAGAN (LOC.EL CARRIZAL)	9,000.00
12331060004	KINDER EMILIANO ABREU GONZALEZ (LOC. SAN JUAN DEL LLANO)	86,340.00
12331060005	KINDER AMADO NERVO (LOC. PUERTO SE SANTA GERTRUDIS)	25,170.00
12331060006	JARDIN DE NIÑOS FRANCISCO JAVIER CLAVIJERO (LOC.SN JOSE Y MESA DE SAN LUIS)	48,060.00
12331060007	JARDIN DE NIÑOS JOSEFA ORTIZ DE DOMINGUEZ (LOC. JOSE CALZADA DE SN.R)	61,335.00
12331060008	JARDIN DE NIÑOS JOSE MA.MORELOS Y PAVON (LOC.ZAMACHIHUE)	70,402.50
12331060009	JARDIN DE NIÑOS HANS CRISTIAN ANDERSEN (LOC. ANTONIO Y LA PENDEN)	46,110.00
12331060010	JARDIN DE NIÑOS SANTOS DEGOLLADO (LOC. SAN JOSE)	78,090.00
12331060011	ESCUELA PRIMARIA LIC.BENOTO JUAREZ	150,600.00
12331060012	ESCUELA PRIMARIA 6 DE ENERO (LOC.AQUILES SERDAN-ANTEOJITOS)	105,255.00
12331060013	PRIMARIA FRANCISCO GONZALEZ BOCANEGRA (LOC. PAPAGAYOS)	165,330.00
12331060014	ESCUELA PRIMARIA EMILIANO ZAPATA (LOC. LAS GAVIAS)	34,290.00
12331060015	ESCUELA PRIMARIA HEROE4S DE PUEBLA (LOC.EL CARRIZAL)	54,810.00
12331060016	ESCUELA PRIMARIA IGNACIO ALDAMA (LOC.SAN ANTONIO Y LA PENDENCIA)	23,670.00
12331060017	ESCUELA PRIMARIA IGNACIO LOPEZ REYON (LOC. BUENAVISTA Y OLIVOS)	97,710.00
12331060018	ESCUELA PRIMARIA HIJOS DEL PUEBLO(LOC. PUERTO DE SANTA GERTRUDIS)	107,955.00
12331060019	TELESECUNDARIA AQUILES DERDAN (LOC. ANTEOJITOS)	66,180.00
12331060020	ESCUELA TELESECUNDARIA JUSTO SIERRA (LOC. PAPAGAYOS)	46,057.50
12331060021	ESCUELA TELESECUNDARIA MIGUEL BARRAGAN (LOC. EL PORVENIR)	73,987.50
12331060022	ESCUELA SECUNDARIA NIÑOS HEROES (LOC. EL CARRIZAL)	41,947.50
12331060023	ESCUELA TELESECUNDARIA JUVENTUD CAMPESINA (LOC. SAN JUAN DEL LLANO)	219,810.00
12331060024	TELESECUNDARIA PONCIANO ARRIAGA (LOC. SAN ANTONIO Y LA PENDENCIA)	29,677.50
12331060025	TELESECUNDARIA EMILIANO ZAPATA (LOC. BUENAVISTA Y OLIVO)	91,845.00
12331060026	ESCUELA TELESECUNDARIA MIGUEL HIDALGO (LOC. PUERTO DE STA.GERTRUDIS)	22,860.00
12331060027	ESCUELA TELESECUNDARIA HEROINAS MEXICANAS (LOC.SAN JOSE)	46,687.50
12331060028	PRIMARIA JUAN DE LA BARRERA (LOC. SAN JOSE Y LA MESA DE DON LUIS)	76,387.50
12331060029	ESCUELA PRIMARIA NEZAHUALCOYOTL (LOC. CALZADA SAN RAFAEL)	95,722.50
12331060030	ESCUELA PRIMARIA JOSE CLEMENTE (LOC. TANQUE DE ANGELES)	173,340.00
12331060031	ESCUELA PRIMARIA VENUSTIANO CARRANZA (LOC. ZAMACHIHUE)	82,275.00
12331060032	ESCUELA PRIMARIA HEROES DE LA INDEPENDENCIA (LOC. EL PORVENIR)	126,187.50
12331060033	ESCUELA PRIMARIA SANTIAGO TORRES HERNANDEZ(LOC. SAN JUAN DEL LLANO)	105,945.00
12331060034	ESCUELA TELESECUNDARIA VENUSTIANO CARRANZA (LOC. ZAMACHIHUE)	282,750.00
12331060035	ESCUELA MANUEL JOSE OTHON (COLONIA DEPORTIVA)	4,440,000.00
12331070000	SECRETARIA DE EDUCACION MUNICIPIO DE CD. FERNANDEZ	21,387,828.75



GOBIERNO DEL ESTADO DE SAN LUIS POTOSÍ
Relación de Bienes Inmuebles que componen el Patrimonio
Poder Ejecutivo
Del 1 de Enero al 31 de Marzo de 2026

12331070001	JARDIN DE NIÑOS 21 DE MARZO (LA NORIA)	1,389,000.00
12331070002	JARDIN DE NIÑOS MARIA MONTEZORI (OJO DE AGUA DE SOLANO)	1,142,000.00
12331070003	JARDIN DE NIÑOS MARTIN ALONSO PINZON (ATOTONILCO)	1,058,000.00
12331070004	JARDIN DE NIÑOS MARIANO AZUELA (ATOTONILCO)	613,000.00
12331070005	JARDIN DE NIÑOS PABLO GALEANA (ATOTONILCO)	1,557,000.00
12331070006	PRIMARIA FEDERAL 5 DE FEBRERO (LA REFORMA)	2,042,000.00
12331070007	PRIMARIA PRIMERO DE MAYO (LA NORIA)	2,837,000.00
12331070008	PRIMARIA ORGULLO CAMPESINO (LA VENTILLA)	1,406,000.00
12331070009	PRIMARIA ADOLFO LOPEZ MATEOS (LA VENTILLA)	113,828.75
12331070010	PRIMARIA RURAL MIGUEL HIDALGO (ATOTONILCO)	2,375,000.00
12331070011	PRIMARIA RURAL VENUSTIANO CARRANZA (OJO DE AGUA DE SOLANO)	2,495,000.00
12331070012	PRIMARIA MAGDALENO VAZQUEZ (OJO DE AGUA DE SOLANO)	4,360,000.00
12331080000	SECRETARIA DE EDUCACION MUNICIPIO DE CEDERAL	12,893,895.75
12331080001	JARDIN DE NIÑOS ESTEFANIA CASTAÑEDA(SANTA RITA DEL SOTOL)	935,000.00
12331080002	JARDIN DE NIÑOS FERNANDO ROSAS (HIDALGO TECOLITITO)	850,000.00
12331080003	JARDIN DE NIÑOS AQUILES SERDAN (ZAMARRIPA)	86,140.00
12331080004	JARDIN DE NIÑOS MARIA CURIE (CERRO DE LAS FLORES)	31,416.25
12331080005	JARDIN DE NIÑOS JOSE VAZCONCELOS (LOC.SANRAFAEL Y LAGUNILLAS)	17,565.00
12331080006	JARDIN DE NIÑOS JUAN ESCUTIA (LOC.EL CUAREJO)	15,510.00
12331080007	JARDIN DE NIÑOS RAFAEL M. COMPEAN (LOC.GALLOS BLANCOS)	39,200.00
12331080008	JARDIN DE NIÑOS MANUEL ACUÑA (LOC. NORIA DE SAN PEDRO)	43,305.00
12331080009	JARDIN DE NIÑOS BERTHA VONGLUMER (LOC.PRESA VERDE)	55,740.00
12331080010	JARDIN DE NIÑOS JAIME TORRES BODET (LOC.SAN LORENZO)	29,550.00
12331080011	JARDIN DE NIÑOS BENITO JUAREZ (LOC.SAN ISIDRO)	67,450.00
12331080012	JARDIN DE NIÑOS VICENTE SUAREZ (BLANCO DE ARRIBA)	27,450.00
12331080013	KINDER FRANCISCO GONZALEZ BOCANEGRA (LOC.LA NORIA DE DOLORES)	12,950.00
12331080014	PRIMARIA ALVARO OBREGON (LOC.JESUS MARIA Y LA PINTA)	111,700.00
12331080015	PRIMARIA GREGORIO TORRES QUINTERO(SAN RAFAEL Y LAGUNILLAS)	466,575.00
12331080016	PRIMARIA VENUSTIANO CARRANZA (LOC.EL CUAREJO)	203,530.00
12331080017	ESCUELA PRIMARIA IGNACIO ZARAGOZA (LOC.GALLOS BLANCOS)	103,340.00
12331080018	PRIMARIA EMILIANO ZAPATA (LOC.NORIA DE SAN PEDRO)	48,520.00
12331080019	PRIMARIA NICOLAS ZAPATA (LOC.SAN MATEO)	113,200.00
12331080020	ESCUELA PRIMARIA BENITO JUAREZ (LOC.PRESA VERDE)	100,360.00
12331080021	PRIMARIA IGNACIO ALLENDE (LOC.SAN LORENZO)	49,410.00
12331080022	PRIMARIA JOSE MARIA MORELOS Y PAVON (LOC.STA.RITA DEL SOTOL)	129,640.00
12331080023	PRIMARIA MARIANO ARISTA (LOC. BLANCO DE ARRIBA)	157,220.00
12331080024	PRIMARIA IGNACIO ALLENDE (LOC.EL SALADITO)	189,110.00
12331080025	PRIMARIA EMILIANO ZAPATA (LOC.HIDALGO TECOLITITO)	105,940.00
12331080026	PRIMARIA EMILIANO ZAPATA (LOC.ZAMARRIPA)	76,620.00
12331080027	PRIMARIA PRO-PATRIA (LOC.CERRO DE LAS FLORES)	59,340.00
12331080028	PRIMARIA FRANCISCO I MADERO (LOC.SAN ISIDRO)	96,525.00
12331080029	PRIMARIA EMILIANO ZAPATA (LOC. TANQUE NUEVO)	79,590.00
12331080030	PRIMARIA BENITO JUAREZ (LOC.NORIA DE DOLORES)	135,795.00



GOBIERNO DEL ESTADO DE SAN LUIS POTOSÍ
Relación de Bienes Inmuebles que componen el Patrimonio
Poder Ejecutivo
Del 1 de Enero al 31 de Marzo de 2026

12331080031	TELESECUNDARIA JUAN SARABIA DIAZ DE LEON (LOC.GALLOS BLANCOS)	23,080.00
12331080032	TELESECUNDARIA SEBASTIAN LERDO DE TEJADA (LOC.SAN MATEO)	127,150.00
12331080033	TELESECUNDARIA JULIAN CARRILLO (LOC.PRESA VERDE)	19,060.00
12331080034	TELESECUNDARIA BENITO JUAREZ (LOC.EL SALADITO)	442,690.00
12331080035	TELESECUNDARIA JUANA INES DE LA CRUZ (LOC.HIDALGO TECOLOTITO)	112,170.00
12331080036	TELESECUNDARIA JULIAN CARRILLO (LOC.ZAMARRIPA)	249,260.00
12331080037	TELESECUNDARIA FRANCISCO GONZALEZ BOCANEGRA (LOC.SAN RAFAEL Y LAGUNILLAS)	390,257.50
12331080038	TELESECUNDARIA MANUEL JOSE OTHON (LOC.TANQUE NUEVO)	41,410.00
12331080039	TELESECUNDARIA FRANCISCO GONZALEZ BOCANEGRA (LOC. SAN LORENZO)	301,105.00
12331080040	TELESECUNDARIA JULIAN CARRILLO (LOC.EL CUAREJO)	186,530.00
12331080041	TELESECUNDARIA MELCHOR OCAMPO (LOC.BLANCO DE ARRIBA)	114,360.00
12331080042	TELESECUNDARIA JAIME NUNO (LOC.SANTA RITA DEL SOTOL)	117,660.00
12331080043	ID.-12865 ESCUELA RURAL PONCIANO ARRIAGA (CEDRAL)	488,000.00
12331080044	ID.-12866 PRIMARIA IGNACIO LOPEZ RAYON (SAN RAFAEL Y LAGUNILLAS)	1,176,000.00
12331080045	ID.-12864 PRIMARIA VICENTE RIVAS PALACIOS	1,135,000.00
12331080046	ESCUELA PRIMARIA MIGUEL HIDALGO(EL CUAREJO)	850,000.00
12331080047	JARDIN DE NIÑOS JUAN GUTEMBERG(EL SALADITO)	220,000.00
12331080048	ESCUELA AMADO NERVO(EL SALADITO)	348,000.00
12331080049	ESCUELA COMUNITARIA EL SAUCITO(LA CRUZ)	51,000.00
12331080050	ESCUELA PRIMARIA BENITO JUAREZ(LAS MAJADAS)	322,000.00
12331080051	ESCUELA PRIMARIA BENITO JUAREZ (LAS MAJADAS)	114,000.00
12331080052	TELESECUNDARIA JUAN DE LA BARRERA(NORIA DE DOLORES)	1,034,000.00
12331080053	ESCUELA (NORIA DE DOLORES)	124,472.00
12331080054	PRIMARIA JUSTO SIERRA(RANCHO NUEVO)	469,000.00
12331090000	SECRETARIA DE EDUCACION MUNICIPIO DE ALAQUINES	5,706,513.51
12331090001	JARDIN DE NIÑOS JAIME NUNO (LOC.MARTINEZ)	521,580.00
12331090002	JARDIN DE NIÑOS AMADO NERVO (LOC.SAN JOSE DEL CORINTO)	277,962.00
12331090003	JARDIN DE NIÑOS FEDERAL VENUSTIANO CARRANZA (LOC.LAS TUZAS)	86,140.00
12331090004	PREESCOLAR EMILIANO ZAPATA(LOC. OJO DE AGUA REFORMA Y MAGUEY)	220,746.00
12331090005	ESCUELA PRIMARIA RURAL FRANCISCO VILLA (LOC. NUEVA REFORMA)	679,852.75
12331090006	TELESECUNDARIA FCO.I MADERO (LOC.SAN JOSE DEL CORITO Y DURAZNO)	517,117.51
12331090007	ESCUELA TELESECUNDARIA 5 DE MAYO (LOC.OLLA DEL DURAZNO)	969,294.00
12331090008	KINDER FRANCISCO GONZALEZ BOCANEGRA (LOC.SAN JOSE DEL CORITO Y DURAZNO)	245,525.25
12331090009	ESCUELA PRIMARIA JOSEFA ORTIZ DE DOMINGUEZ(LOC.MARTINEZ)	2,103,306.00
12331090010	ESCUELA PRIMARIA JOSEFA ORTIZ DE DOMINGUEZ (LOC.MARTINEZ M.43)	84,990.00
12331100000	SECRETARIA DE EDUCACION MUNICIPIO DE CD.VALLES	210,514,609.87
12331100001	JARDIN DE NIÑOS ADOFO LOPEZ MATEOS (LA ESTRIBERA Y ANEXOS)	8,900.00
12331100002	JARDIN DE NIÑOS GUILLERMO FEDERICO FROEBEL(ALVARO OBREGON)	17,180.00
12331100003	JARDIN DE NIÑOS SALVADOR DIAZ MIRON (SAN DIEGUITO)	79,660.00
12331100004	JARDIN DE NIÑOS LAURO AGUIRRE (EL DESENGANO 11)	41,085.00
12331100005	JARDIN DE NIÑOS GUADALUPE VICTORIA (COYOLES)	11,620.00
12331100006	JARDIN DE NIÑOS ALBERTO COSSIO (GUSTAVO GARMENDIA)	29,925.00
12331100007	JARDIN DE NIÑOS FRANCISCO GONZALEZ BOCANEGRA(EL CUICHE)	6,305.00



GOBIERNO DEL ESTADO DE SAN LUIS POTOSÍ
Relación de Bienes Inmuebles que componen el Patrimonio
Poder Ejecutivo
Del 1 de Enero al 31 de Marzo de 2026

12331100008	JARDIN DE NIÑOS MIGUEL HIDALGO (LA PITAHAYA)	48,425.00
12331100009	PREESCOLAR VALENTIN GOMEZ FARIAS (ANTONIO HUICHIMAL)	1,498,020.00
12331100010	ESCUELA PRIMARIA MELCHOR OCAMPO(EL DESENGANO 11)	2,607,680.00
12331100011	PRIMARIA FRANCISCO I MADERO (EL PLATANITO Y ANEXOS)	55,905.00
12331100012	ESCUELA PRIMARIA URBANA FEDERAL 24 DE FEBRERO(ESTACION RASCON)	6,564,660.00
12331100013	ESCUELA PRIMARIA 21 DE MARZO (GUSTAVO GARMENDIA)	64,385.00
12331100014	ESCUELA PRIMARIA EMILIANO ZAPATA (EL CUICHE)	1,417,760.00
12331100015	ESCUELA PRIMARIA BENITO JUAREZ(SAN ANTONIO HUICHIMAL)	2,826,100.00
12331100016	ESCUELA PRIMARIA 22 DE AGOSTO DE 1978 (LA MARINA)	3,045,520.00
12331100017	ESCUELA PRIMARIA REVOLUCION MEXICANA (LAS HUERTAS)	61,325.00
12331100018	ESCUELA PRIMARIA FEDERAL LIBRADO RIBERA(LA ESTRIBA Y ANEXOS)	3,291,310.00
12331100019	ESCUELA PRIMARIA IGNACIO MANUEL ALTAMIRANO (LA ESTRIBA Y ANEXOS)	27,945.00
12331100020	ESCUELA PRIMARIA FRANCISCO GONZALEZ BOCANEGRA(ALVARO OBREGON)	2,509,470.00
12331100021	ESCUELA PRIMARIA VICENTE GUERRERO (LA HINCADA)	6,792,440.00
12331100022	ESCUELA PRIMARIA EMILIANO ZAPATA(SAN DIEGUITO)	1,402,000.00
12331100023	PRIMARIA ALBERGUE LAZARO CARDENAS (LA PITAHAYA)	1,581,970.00
12331100024	ESCEULA TELESECUNDARIA VICENTE GUERRERO(SAN ANTONIO HUICHIMAL)	1,100,220.00
12331100025	ESCUELA TELESECUNDARIA MARIANO ARISTA (LA ESTRIBA Y ANEXOS)	30,400.00
12331100026	ESCUELA TELESECUNDARIA VASCO DE QUIROGA(ALVARO OBREGON)	3,867,380.00
12331100027	TELESECUNDARIA FRANCISCO I MADERO (SAN MIGUEL EL SIDRAL)	7,748.51
12331100028	ESCUELA TELESECUNDARIA JUVENTINO ROSAS (SAN DIEGUITO)	87,560.00
12331100029	ESCUELA TELESECUNDARIA S/N (EL DESENGANO II)	42,305.00
12331100030	ESCUELA TELESECUNDARIA IGNACIO ALLENDE (GUSTAVO GARMENDIA)	54,125.00
12331100031	TELESECUNDARIA EMILIANO ZAPATA (EL PLATANITO Y ANEXAS)	46,356.00
12331100032	TELESECUNDARIA SOR JUANA INES DE LA CRUZ (EL CUICHE)	11,445.00
12331100033	ESCUELA TELESECUNDARIA S/N (LAS HUERTAS)	49,445.00
12331100034	ESCUELA SECUNDARIA PLAN DE SAN LUIS (LA HINCADA)	2,931,460.00
12331100035	JARDIN DE NIÑOS NACIONES UNIDAD (ESTACION RASCON)	47,525.00
12331100036	JARDIN DE NIÑOS AXAYACATL (LA MARINA)	27,420.00
12331100037	JARDIN DE NIÑOS JUVENTINO ROSAS (LAS HUERTAS)	27,965.00
12331100038	JARDIN DE NIÑOS MANUEL GUTIERREZ NAJERA (LA ESTRIBA Y ANEXOS)	24,065.00
12331100039	JARDIN DE NIÑOS MELCHOR OCAMPO (CERRO ALTO)	35,645.00
12331100040	JARDIN DE NIÑOS MARIANO ABASOLO(LOS SABINOS NUMERO DOS)	50,625.00
12331100041	PREESCOLAR ALVARO ABREGON (SAN MIGUEL EL SIDRAL)	6,984.00
12331100042	JARDIN DE NIÑOS JULIAN CARRILLO (ZOCOHUITE)	9,372,920.00
12331100043	JARDIN DE NIÑOS AMADO NERVO (SAN MATEO)	27,985.00
12331100044	JARDIN DE NIÑOS JOSE VASCONCELOS (EL ASULEJO)	24,280.00
12331100045	JARDIN DE NIÑOS ALMENDRITA (TANTOBAL)	72,567.36
12331100046	JARDIN DE NIÑOS ITZCUATL (LA PILA)	25,100.00
12331100047	JARDIN DE NIÑOS FRAY PEDRO DE GANTE (LA TECONALA)	50,365.00
12331100048	JARDIN DE NIÑOS ADOLFO LOPEZ MATEOS (OJO DE AGUA)	37,480.00
12331100049	JARDIN DE NIÑOS FANNY (LA INCADA)	52,245.00
12331100050	JARDIN DE NIÑOS MIGUEL HIDALGO Y COSTILLA (LA HINCADA)	38,500.00



GOBIERNO DEL ESTADO DE SAN LUIS POTOSÍ
Relación de Bienes Inmuebles que componen el Patrimonio
Poder Ejecutivo
Del 1 de Enero al 31 de Marzo de 2026

12331100051	PRIMARIA MARIANO JIMENEZ (MONTECILLOS)	53,245.00
12331100052	ESCUELA PRIMARIA RICARDO FLORES MAGON (LOS SABINOS NUMERO DOS)	2,433,520.00
12331100053	ESCUELA PRIMARIA MIGUEL HIDALGO (LAS PITAS)	238,805.00
12331100054	PRIMARIA RURAL FEDERAL MARTIRES DE LA REVOLUCION (SAN MATEO)	1,035,940.00
12331100055	SEGE (COYOLES)	2,018,350.00
12331100056	SEGE (CAMILLAS)	49,840.00
12331100057	SEGE (LA LOMA)	49,425.00
12331100058	PRIMARIA MARTIRES DEL 57 (EL AZULEJO)	57,345.00
12331100059	PRIMARIA FEDERAL RURAL BENITO JUAREZ (TANTOBAL)	2,300,060.00
12331100060	ESCUELA PRIMARIA RURAL FEDERAL MIGUEL HIDALGO (LA PILA)	47,600.00
12331100061	ESCUELA PRIMARIA FEDERAL AQUILES SERDAN (OJO DE AGUA)	52,260.00
12331100062	ESCUELA PRIMARIA NARCIZO MENDOZA (CERRO ALTO)	55,025.00
12331100063	PRIMARIA MIGUEL HIDALGO Y COSTILLA (FLORES Y ANEXOS)	696,850.00
12331100064	ESCUELA PRIMARIA DOMINGO ARENAS (LEON GARCIA)	10,486,990.00
12331100065	ESCUELA PRIMARIA PATRIA (LA TECONALA)	1,087,000.00
12331100066	PRIMARIA ALVARO OBREGON (ZOCOHITE)	67,465.00
12331100067	ESCUELA PRIMARIA NUEVAS GENERACIONES (PLAN DE AYALA)	3,345,620.00
12331100068	ESCUELA PRIMARIA RURAL 16 DE SEPTIEMBRE (EL DETALLE)	45,525.00
12331100069	ESCUELA PRIMARIA LAZARO CARDENAS (LA HINCADA)	4,860,620.00
12331100070	ESCUELA PRIMARIA FRNACISCO VILLA (EL LOBO Y ANEXOS)	1,827,530.00
12331100071	ESCUELA SECUNDARIA TECNICA NO.13 (ESTACION RASCON)	7,924,980.00
12331100072	ESCUELA SECUNDARIA TECNICA NO.46 (OJO DE AGUA)	12,954,170.00
12331100073	TELESECUNDARIA EMILIANO ZAPATA (EL AZULEJO)	50,125.00
12331100074	SEGE (COYOLES M.4)	978,810.00
12331100075	TELESECUNDARIA VALENTIN GOMEZ FARIAS (MONTECILLOS)	50,285.00
12331100076	TELESECUNDARIA FRANCISCO GONZALEZ BOCANEGRA (ZOCOHITE)	84,000.00
12331100077	TELESECUNDARIA JOSEFA ORTIZ DE DOMINGUEZ (SAN MATEO)	713,070.00
12331100078	TELESECUNDARIA LAZARO CARDENAS DEL RIO (TANTOBAL)	1,250,750.00
12331100079	ESCUELA TELESECUNDARIA PONCIANO ARRIAGA (CERRO ALTO)	58,045.00
12331100080	TELESECUNDARIA S/N (LOS SABINOS NUMERO DOS)	1,873,990.00
12331100081	ESCUELA TELESECUNDARIA FRAY PEDRO DE GANTE (LAS PITAS)	762,450.00
12331100082	ESCUELA TELESECUNDARIA FRANCISCO GONZALEZ BOCANEGRA (EL LOBO Y ANEXOS)	84,345.00
12331100083	ESCUELA TELESECUNDARIA ANTONIO DIAZ SOTO Y GAMA (LA PILA)	39,185.00
12331100084	ESCUELA TELESECUNDARIA S/N (LA CONCEPCION)	692,800.00
12331100085	ESCUELA TELESECUNDARIA S/N (LAS FLORES Y ANEXOS)	36,205.00
12331100086	ID.-10517 TELESECUNDARIA JUVENTINO ROSAS(SAN DIEGUITO)	2,182,467.00
12331100087	ID.-10530 TELESECUNDARIA FRANCISCO GONZALEZ BOCANEGRA (CD. VALLES)	1,927,004.00
12331100088	ID.-10522 TELESECUNDARIA FRANCISCO GONZALEZ BOCANEGRA(ZOCOHITE)	2,343,947.00
12331100089	ID.-10468 JARDIN DE NIÑOS SALVADOR DIAZ MIRON(SAN DIEGUITO)	2,177,136.00
12331100090	ID.-10487 PRIMARIA MARTIREZ DEL 57(AZULEJO)	2,929,678.00
12331100091	ID.-10457 JARDIN DE NIÑOS ALMENDRITA	1,807,990.00
12331100092	ID.-10501 PRIMARIA ALVARO OBREGON (ZOCOHITE)	2,978,517.00
12331100093	ID.-10479 PRIMARIA 21 DE MARZO	2,676,786.00



GOBIERNO DEL ESTADO DE SAN LUIS POTOSÍ
Relación de Bienes Inmuebles que componen el Patrimonio
Poder Ejecutivo
Del 1 de Enero al 31 de Marzo de 2026

12331100094	ID.-10497 PRIMARIA REVOLUCIONES MEXICANAS (LAS HUERTAS)	3,677,206.00
12331100096	ID.-10491 PRIMARIA NARCISO MENDOZA(CERRO ALTO)	2,298,242.00
12331100097	ID.-10476 PRIMARIA FRANCISCO I MADERO(EL PLATANITO)	1,988,639.00
12331100098	ID.-10521 TELESECUNDARIA IGNACIO ALLENDE(JUSTAVO GERMENDIA)	1,742,052.00
12331100099	ID.-10490 PRIMARIA AQUILES SERDAN (OJ DE AGUA)	3,409,863.00
12331100100	ID.-10478 PRIMARIA MARIANO JIMENEZ (MONTECILLOS)	1,075,817.00
12331100101	ID.-10461 JARDIN DE NIÑOS FANNY ANITUA (LA HINCADA)	1,644,309.00
12331100102	ID.-10452 JARDIN DE NIÑOS MARIANO AVASOLO(LOS SABINOS)	1,258,212.00
12331100103	ID.-10459 JARDIN DE NIÑOS PEDRO GANTE (LA TOCONALA)	740,118.00
12331100104	ID.-10520 TELESECUNDARIA VELENTIN GOMEZ FARIAS(MONTECILLOS)	3,671,095.00
12331100105	ID.-10513 TELESECUNDARIA EMILIANO ZAPATA (EL AZULEJO)	1,807,362.00
12331100106	ID.-10484 PRIMARIA BENITO JUAREZ(CAMILLAS)	1,500,219.00
12331100107	ID.-10532 TELESECUNDARIA JULIAN CARRILLO(LAS HUERTAS)	1,511,582.00
12331100108	ID.-10485 PRIMARIA HERMANOS GALEANA(LA LOMA)	1,556,822.00
12331100109	ID.-10473 JARDIN DE NIÑOS BILINGUE MIGUEL HIDALGO(LA PITAHAYA)	679,870.00
12331100110	ID.-10489 PRIMARIA MIGUEL HIDALGO Y COSTILLA (LA PILA)	2,417,726.00
12331100111	ID.-10450 JARDIN DE NIÑOS NACIONES UNIDAS (ESTACION RASCON)	3,335,094.00
12331100112	ID.-10523 TELESECUNDARIA EMILIANO ZAPATA (EL PLATANITO)	2,219,732.00
12331100113	ID.-10503 PRIMARIA 16 DE SEPTIEMBRE(EL DETALLE)	1,052,107.00
12331100114	ID.-10519 TELESECUNDARIA LAZARO CARDENAS(EL DESENGAÑO 11)	1,627,146.00
12331100115	ID.-10469 JARDIN DE NIÑOS LAURO AGUIRRE)	767,993.00
12331100116	ID.-10531 TELESECUNDARIA ANTONIO DIAZ SOTO (LA PILA)	1,777,997.00
12331100117	ID.-10462 JARDIN DE NIÑOS MIGUEL HIDALGA (LA HINCADA)	1,636,353.00
12331100118	ID.-10460 JARDIN DE NIÑOS ADOLFO LOPEZ MATEOS(OJO DE AGUA)	1,675,570.00
12331100119	ID.-10451 JARDIN DE NIÑOZ MELCHOR OCAMPO(CERRO ALTO)	675,811.00
12331100120	ID.-10535 TELESECUNDARIA CRISTOBAL COLON (LAS FLORES)	923,000.00
12331100121	ID.-10434 TELESECUNDARIA CARLOS JONGUITUD BARRIOS	1,136,849.00
12331100122	ID.-1514 TELESECUNDARIA MARIANO ARISTA(LA ESTRIBA)	1,409,723.00
12331100123	ID.-10471 JARSIN DE NIÑOS DAVID ALBERTO COSSIO(GUSTAVO GARDENIA)	870,506.00
12331100124	ID.-JARDIN DE NIÑOS JAMADO NERVO(SAN MATEO)	644,192.00
12331100125	ID.-10464 JARDIN DE NIÑOS JUVENTINO ROSAS(LAS HUERTAS)	753,231.00
12331100126	ID.-10499 PRIMARIA IGNACIO MANUEL ALTAMIRANO (LA ESTRIBA)	1,117,701.00
12331100127	ID.-10463 JARDIN DE NIÑOS AXACATATL(LAMARINA)	854,517.00
12331100128	ID.-10458 JARDIN DE NIÑOS UTZCOATL(LA PILA)	794,818.00
12331100129	ID.-10456 JARDIN DE NIÑOS JOSE VASCONCELOS(EL AZULEJO)	707,424.00
12331100130	ID.-10465 JARDIN DE NIÑOS MANUEL GUTIERREZ NAJERA (LA ESTRIBA)	792,164.00
12331100131	ID.-1467 JARDIN DE NIÑOS GUILLERMO FEDERICO FROEBEL (ALVARO OBREGON)	771,959.00
12331100132	ID.-10470 JARDIN DE NIÑOS GUADALUPE VICTORIA (COYOLES)	523,178.00
12331100133	ID.-10525 TELESECUNDARIA SOR JUANA INES DE LA CRUZ(EL CUICHE)	801,974.00
12331100134	ID.-10466 JARDIN DE NIÑOS ADOLFO LOPEZ MATEOS(LA ESTRIBA)	427,974.00
12331100135	ID.-10516 TELESECUNDARIA FRANCISCO I MADERO (SAN MIGUEL)	665,141.00
12331100136	ID.-10453 JARDIN DE NIÑOS ALVARO OBREGON(SAN MIGUEL)	355,478.00
12331100137	ID.-10472 JARDIN DE NIÑOS FRANCISDCO GONZALEZ BOCANEGRA(EL CUICHE)	326,416.00



GOBIERNO DEL ESTADO DE SAN LUIS POTOSÍ
Relación de Bienes Inmuebles que componen el Patrimonio
Poder Ejecutivo
Del 1 de Enero al 31 de Marzo de 2026

12331100138	ID.-10449 JARDIN DE NIÑOS GIOTTO	6,983,800.00
12331100139	ID.-2895 ESCUELA PRIMARIA CAÑADA VERDE CHARCAS	2,024,298.00
12331100140	ID.-2906 DE NIÑOS MIGUEL HIDALGO (LAGUNA SECA)	444,760.00
12331100141	ID.-2907 JARDIN DE NIÑOS PRIMO FELICIANO VELAZQUEZ (MIGUEL HIDALGO LAGUNA SECA)	262,932.00
12331100142	ID.-2903 JARDIN DE NIÑOS TEODORO TORRES 8MIGUEL HIDALGO LAGUNA SECA)	2,695,529.00
12331100143	ID.-2909 ESCUELA PRIMARIA RURAL LERDO DE TEJADA (LA NORIA)	492,554.00
12331100144	ID.-2910 ESCUELA PRIMARIA LERDO DE TEJADA (NORIA PINTA)	208,576.00
12331100145	ID.-2911 JARDIN DE NIÑOS ISMAEL SALAS (NORIA PINTA)	320,060.00
12331100146	ID.-2912 ESCUELA PRIMARIA RAFAEL RAMIREZ (POCITOS)	1,493,605.00
12331100147	ID.-2913 TELESECUNDARIA MANUEL JOSE OTHON (POCITOS)	1,380,792.00
12331100148	ID.-2914 JARDIN DE NIÑOS ARCOIRIS (POCITOS)	595,726.00
12331100149	ID.-2915 JARDIN DE NIÑOS JULIAN CARRILLO SAN JUAN DEL TUZAL	681,525.00
12331100150	ID.-2916 ESCUELA RURAL DAMIAN CARMONA (IGNACIO ALDAMA LAS ANIMAS)	1,990,045.00
12331100151	ID.-3377 ESCUELA PRIMARIA GUADALUPE VICTORIA (SANTA ANA DE ZARAGOZA)	851,941.00
12331100152	ID.-3378 JARDIN DE NIÑOS TEODORO LARRET (SANTA ANA DE ZARAGOZA)	939,829.00
12331110000	SECRETARIA DE EDUCACION MUNICIPIO DE CHARCAS	18,120,566.00
12331110001	JARDIN DE NIÑOS JOSE VASCONCELOS (GUADALUPE VICTORIA)	32,025.00
12331110002	JARDIN DE NIÑOS ARCOIRIS (POCITOS)	8,917.00
12331110003	JARDIN DE NIÑOS JOSE MARIANO JUMENEZ (ELORZA)	32,845.00
12331110004	JARDIN DE NIÑOS TOMASA ESTEVES (COYOTILLOS)	31,220.00
12331110005	JARDIN DE NIÑOS JUAN JACOBO ROUSSEAU(MANUEL HIDALGO LAGINILLAS)	14,945.00
12331110006	JARDIN DE NIÑOS JUAN RULFO(JOSE MA.MORELOS-NORIA DE GUTIER9	50,480.00
12331110007	JARDIN DE NIÑOS GENOVEVO RIVAS GUILLEN (LO DE ACOSTA)	24,505.00
12331110008	KINDER PASTORCITO (CANADA VERDE)	60,305.00
12331110009	JARDIN DE NIÑOS EVA SAMANO DE LOPEZ MATEOS (ELORZA)	26,565.00
12331110010	JARDIN DE NIÑOS MARIANO MATAMOROS (AQUILES SERDAN)	55,400.00
12331110011	PRIMARIA GUADALUPE VICTORIA (SANTA ANA DE ZARAGOZA)	24,785.00
12331110012	PRIMARIA IGNACIO ZARAGOZA (SANTA ANA DE ZARAGOZA)	54,105.00
12331110013	PRIMARIA JOSE MARIA MORELOS (CANADA VERDE)	2,024,298.00
12331110014	PRIMARIA FEDERAL RAFAEL RAMIREZ (POCITOS)	20,231.00
12331110015	PRIMARIA FRANCISCO I MADERO (ELORZA)	97,825.00
12331110016	PRIMARIA RURAL FEDERAL EMILIANO ZAPATA (GPE.VICTORIA)	131,005.00
12331110017	PRIMARIA LEANDRO VALLE (COYOTILLOS)	100,845.00
12331110018	PRIMARIA RURAL FED.JOSE MARIA MORELOS (JOSE MA.MORELOS)	34,440.00
12331110019	ESCUELA PRIMARIA PLAN DE AYALA (EMILIANO ZAPATA)	204,285.00
12331110020	PRIMARIA FEDERAL RURAL PROF.IGNACIO GOMEZ (SAN JUAN DE TUZAL)	202,265.00
12331110021	PRIMARIA ALVARO OBREGON (ALVARO OBREGON-LOS CHARCOS)	65,405.00
12331110022	PRIMARIA FEDERAL PONCIANO ARRIAGA (FCO. I MADERO)	39,745.00
12331110023	PRIMARIA HERNAN CORTES (MIGUEL HGO.-LAGUNA SECA)	208,260.00
12331110024	PRIMARIA MIGUEL HIDALGO (MIGUEL HIDALGO-LAGUNA SECA)	47,745.00
12331110025	PRIMARIA JOSE MARIA PINO SUAREZ (LO DE ACOSTA)	69,765.00
12331110026	PRIMARIA RURAL FEDERAL MARIANO ARISTA (LO DE ACOSTA)	17,425.00
12331110027	PRIMARIA GABRIEL LEYVA (CHUPADEROS)	44,320.00



GOBIERNO DEL ESTADO DE SAN LUIS POTOSÍ
Relación de Bienes Inmuebles que componen el Patrimonio
Poder Ejecutivo
Del 1 de Enero al 31 de Marzo de 2026

12331110028	PRIMARIA CARLOS A. CARRILLO(ELORZA)	26,445.00
12331110029	PRIMARIA HERMENEGUILDO GALEANA (NORIA DEL CERRO GORDO)	122,105.00
12331110030	PRIMARIA RICERDO FLORES MAGON (MIGUEL HGO.LAGUNA SECA)	77,720.00
12331110031	PRIMARIA EMILIANO ZAPATA (MIGUEL HGO.LAGUNA SECA)	60,100.00
12331110032	TELESECUNDARIA PONCIANO ARRIAGA (CHUPADEROS)	43,940.00
12331110033	TELESECUNDARIA MANUEL JOSE OTHON (LO DE ACOSTA)	21,045.00
12331110034	TELESECUNDARIA FRANCISCO GONZALEZ BOCANEGRA (GPE.VICTORIA)	31,545.00
12331110035	TELESECUNDARIA VENUSTIANO CARRANZA (COYOTILLOS)	38,685.00
12331110036	TELESECUNDARIA JULIAN CARRILLO (EMILIANO ZAPATA)	94,785.00
12331110037	TELESECUNDARIA FCO.JAVIER MINA (SAN JUAN DEL TUZAL)	29,365.00
12331110038	TELESECUNDARIA FRANCISCO I MADERO(FCO. I MADERO)	77,265.00
12331110039	TELESECUNDARIA JULIAN CARRILLO (MIGUEL HGO. LAGUNA SECA)	49,445.00
12331110040	PRIMARIA FEDERAL ALVARO OBREGON (ALVARO OBREGON -LOS CHARCOS)	2,692,264.00
12331110041	PRIMARIA RURAL FED. JOSE MARIA MORELOS (JOSE MA.MORELOS)	33,060.00
12331110042	PRIMARIA LEANDRO VALLE (COYOTILLOS)	80,100.00
12331110043	PRIMARIA LEANDRO VELLE (COLLOTILLOS M-29)	7,225.00
12331110044	PRIMARIA FRANCISCO I MADERO (ELORZA ZONA Z)	290,320.00
12331110045	JARDIN DE NIÑOS GIOTTO (LOC. 01)	118,588.00
12331110046	ID.-12892 ESCUELA (AQUILES SERDAN)	1,577,263.00
12331110047	ID.-12894 JARDIN DE NIÑOS ALFONSO RIOS (ALVARO OBREGON)	614,497.00
12331110048	ID.-12896 ESCUELA MIGUEL GONZALEZ BOCANEGRA(CAÑADA VERDE)	3,795,931.00
12331110049	ID.-12897 KINDER MARIA CURIE (CHUPADEROS)	274,969.00
12331110050	ID.-12898 PRIMARIA IGNACIO ALLENDE (CHUPADEROS)	1,281,234.00
12331110051	ID.-12899 JARDIN DE NIÑOS (EMILIANO ZAPATA)	563,085.00
12331110052	ID.-12900 JARDIN DE NIÑOS (FRANCISCO I MADERO)	324,955.00
12331110053	ID.-12901 ESCUELA PRIMARIA MELCHOR OCAMPO (FRANCISCO I.MADERO)	120,431.00
12331110054	ID.-12902 ESCUELA TELESECUNDARIA JUAN ALVAREZ (JOSE MARIA MORELOS)	817,403.00
12331110055	ID.-12903 ESCUELA PRIMARIA PLAN DE SAN LUIS(LOS ACOSTA)	464,440.00
12331110056	ID.-12904 ESCUELA PRIMARIA 30 DE ABRIL (LOS ACOSTA)	224,595.00
12331110057	ID.-12905 ESCUELA PRIMARIA PLAN DE MACARENO (LOS ACOSTA)	443,805.00
12331120000	SECRETARIA DE EDUCACION MUNICIPIO DE GUADALCAZAR	53,486,555.00
12331120001	JARDIN DE NIÑOS MARIANO JIMENEZ (GUADALUPE)	36,145.00
12331120002	JARDIN DE NIÑOS CESAREO CASTRO (ABREGO)	43,800.00
12331120003	JARDIN DE NIÑOS JUSTO SIERRA (EL HUIZACHE)	54,128.00
12331120004	KINDER LAUREANA WRITE GONZALEZ (SAN CARLOS)	46,285.00
12331120005	JARDIN DE NIÑOS JOSE MARIA PINO SUAREZ (LOS AMOLES)	52,085.00
12331120006	KINDER BENITO JUAREZ (PUERTO DE LAS CLAVELLINAS)	56,285.00
12331120007	JARDIN DE NIÑOS LUIS PASTEUR (NUÑEZ Y ANEXAS)	21,805.00
12331120008	JARDIN DE NIÑOS AMADO NERVO (NUÑEZ Y ANEXOS)	26,060.00
12331120009	JARDIN DE NIÑOS GUADALUPE VBICTORIA (PUERTA DE JESUS MARIA)	57,656.00
12331120010	JARDIN DE NIÑOS QUETZALCOATL (LA HINCADA)	49,231.00
12331120011	JARDIN DE NIÑOS LEONARDO DA VINCI (LA NEGRITA)	56,325.00
12331120012	JARDIN DE NIÑOS JOSE GUADALUPE DE ANDA (LA NEGRITA)	48,465.00



GOBIERNO DEL ESTADO DE SAN LUIS POTOSÍ
Relación de Bienes Inmuebles que componen el Patrimonio
Poder Ejecutivo
Del 1 de Enero al 31 de Marzo de 2026

12331120013	JARDIN DE NIÑOS IGNACIO ALLENDE (LA NEGRITA)	50,348.00
12331120014	JARDIN DE NIÑOS JAIME NUNO (POZAS DE SANTA ANA)	49,620.00
12331120015	JARDIN DE NIÑOS ESTEFANIA CASTAÑEDA (NORIA DEL REFUGIO)	48,305.00
12331120016	JARDIN DE NIÑOS MIGUEL RAMOS ARIZPE (LA VENTANA)	37,485.00
12331120017	JARDIN DE NIÑOS VICENTE GUERRERO (LA VENTANA)	48,025.00
12331120018	JARDIN DE NIÑOS MA.ELENA CHANES (SAN JUAN SIN AGUA)	8,880.00
12331120019	JARDIN DE NIÑOS FELIZ F. POLAVICINI (SAN JUAN SIN AGUA)	75,848.00
12331120020	JARDIN DE NIÑOS MIGUEL DE SERVANTES SAAVEDRA (LA POLVORA)	26,648.00
12331120021	JARDIN DE NIÑOS JOSE ANGEL CENICEROS (SANTO DOMINGO)	31,585.00
12331120022	JARDIN DE NIÑOS FRAY MOTOLINIA (BUENA VISTA)	23,585.00
12331120023	KINDER FEDERICO FRUEVEL (LA NEGRITA)	52,028.00
12331120024	ESCUELA SANTIAGO FELIPE XICOTENCATL (EL PEYOTE)	62,408.00
12331120025	ESCUELA MIGUEL AZUA (EL QUELITAL)	32,965.00
12331120026	JARDIN DE NIÑOS FERNANDO MONTES DE OCA (SAN AGUSTIN)	37,024.00
12331120027	ESCUELA PRIMARIA DIVISION DEL NORTE (SANTA RITA DEL ROCIO)	52,081.00
12331120028	ESCUELA PRIMARIA VENUSTIANO CARRANZA (SAN JUAN SIN AGUA)	60,185.00
12331120029	PRIMARIA EMILIANO ZAPATA (EL HUIZACHE)	79,208.00
12331120030	ESCUELA EMILIANO ZAPATA (EL QUELITAL)	162,225.00
12331120031	ESCUELA PRIMARIA IGNACIO LOPEZ RAYO (SAN CARLOS)	28,345.00
12331120032	JARDIN DE NIÑOS ADOLFO RUIZ CORTINES (EL MILAGRO)	47,381.00
12331120033	ESCUELA PRIMARIA RURAL FEDERAL HIMNO NACIONAL (EL FRAILE 9)	52,665.00
12331120034	ESCUELA PRIMARIA RURAL EMILIANO ZAPATA (EL FRAILE)	37,725.00
12331120035	ESCUELA PRIMARIA FEDERAL LIBRADO RIVERA (LOS AMOLES)	125,065.00
12331120036	ESCUELA PRIMARIA MIGUEL HIDALGO (EL REALEJO)	63,278.00
12331120037	ESCUELA PRIMARIA MIGUEL BARRAGAN (LA CLAVELLINA)	65,165.00
12331120038	ESCUELA PRIMARIA FRANCISCO GONZALEZ BOCANEGRA (NUÑEZ Y ANEXOS)	56,565.00
12331120039	ESCUELA PRIMARIA EMILIANO ZAPATA (NUÑEZ Y ANEXOS)	37,385.00
12331120040	ESCUELA PRIMARIA MANUEL AVILA CAMACHO (PUERTA DE JESUS MARIA)	36,856.00
12331120041	PRIMARIA FRANCISCO I MADERO (SAN CRISTOBAL)	202,898.00
12331120042	ESCUELA PRIMARIA JOSE MARIA MORELOS Y PAVON (EL MILAGRO)	188,206.00
12331120043	ESCUELA PRIMARIA BENITO JUAREZ (NORIA DEL REFUGIO)	147,425.00
12331120044	PRIMARIA PONCIANO ARRIAGA (EL JILOTE)	64,025.00
12331120045	ESCUELA PRIMARIA MIGUEL HIDALGO (SAN AGUISTIN)	34,905.00
12331120046	ESC.PRIM.RURAL FEDERAL PROF.AURELIO MANRIQUE (LA VANTANA)	51,745.00
12331120047	ESC.PRIM.RURAL FEDERAL ANTONIO DIAZ SOTO Y GAMA (LA VENTANA)	50,125.00
12331120048	ESCUELA PRIMARIA EMILIANO ZAPATA (PRESA DE GUADALUPE)	49,965.00
12331120049	ESCUELA PRIMARIA RURAL PLAN DE SAN LUIS (LA POLVORA)	57,125.00
12331120050	ESCUELA PRIMARIA GENOVEVO RIVAS GUILLEN (SANTO DOMINGO)	60,765.00
12331120051	ESCUELA PRIMARIA PROGRESO AGRARIO (BUENA VISTA)	148,020.00
12331120052	ESC.PRIMARIA ADOLFO LOPEZ MATEOS (LA NEGRITA)	285,998.00
12331120053	ESCUELA PRIMARIA BENITO JUAREZ (EL PEYOTE)	254,378.00
12331120054	ESCUELA PRIMARIA NICOLAS BRAVO (EL ORO)	122,465.00
12331120055	ESCUELA PRIMARIA IGNACIO ZARAGOZA (SAN JUAN SIN AGUA)	75,405.00



GOBIERNO DEL ESTADO DE SAN LUIS POTOSÍ
Relación de Bienes Inmuebles que componen el Patrimonio
Poder Ejecutivo
Del 1 de Enero al 31 de Marzo de 2026

12331120056	ESCUELA TELESECUNDARIA PEDRO VALLEJO (ABREGO)	671,285.00
12331120057	ESCUELA TELESECUNDARIA PROGRESO (SAN JUAN SIN AGUA)	66,825.00
12331120058	ESCUELA TELESECUNDARIA HERMEREJILDO GALEANA (SAN JUAN SIN AGUA)	63,638.00
12331120059	TELESECUNDARIA NIÑOS HEROES (EL HUIZACHE)	79,268.00
12331120060	ESCUELA TELESECUNDARIA GUADALUPE VICTORIA (SAN CARLOS)	46,885.00
12331120061	ESCUELA SECUNDARIA TECNICA(POZAS DE SANTA ANA)	1,008,418.00
12331120062	ANEXO ESCUELA TECNICA NO55(POSAS DE SANTA ANA)	7,403,000.00
12331120063	ANEXO 111 ESC.SECUNDARIA TECNICA NO.55 (POZAS DE SANTA ANA)	550,170.00
12331120064	ESCUELA COMINITARIA C.MARIANO(LOS ANTEOJOS)	120,000.00
12331120065	ESCUELA PRIMARIA HONORATO C.(POZO DE ACUÑA)	2,714,000.00
12331120066	ESCUELA PRIMARIA (LA VENTANA)	3,814,000.00
12331120067	ESCUELA PRIMARIA FRANCISCO VILLA (LAS NEGRITAS)	2,309,000.00
12331120068	ESCUELA PRIMARIA RURAL ELFEGO8LAS NEDRITAS)	2,918,000.00
12331120069	ESCUELA PRIMARIA BENITO JUAREZ(POZAS DE SANTA ANA)	8,776,000.00
12331120070	ESCUELA PRIMARIA (POZAS DE SANTA ANA)	469,548.00
12331120071	ESCUELA PRIMARIA (POZAS DE SANTA ANA)	129,052.00
12331120072	ESCUELA(SAN JUAN SIN AGUA)	579,506.00
12331120073	JARDIN DENIÑOS BERTHA VON G.(SAN CRISTOBAL)	375,000.00
12331120074	JARDIN DE NIÑOS (TERRENO DE LAS POZAS)	351,000.00
12331120075	ESCUELA PRIMARIA(LA VERDOLAGA)	184,209.00
12331120076	ESCUELA PREPARATORIA(LA VERDOLAGA)	30,697.00
12331120077	JARDIN DE NIÑOS (EL,ORO)	810,000.00
12331120078	JARDIN DE NIÑOS IGNACIO ZARAGOZA(POZO DE ACUÑA)	451,000.00
12331120079	JARDIN DE NIÑOS NARCIZO MENDOZA(EL FRAILE)	458,000.00
12331120080	JARDIN DE NIÑOS(SAN CRISTOBAL)	125,000.00
12331120081	JARDIN DE NIÑOS(EL REALEJO)	377,000.00
12331120082	ESCUELA PRIMARIA (SAN LUIS SIN AGUA)	240,451.00
12331120083	ESCUELA (EL QUELITAL)	1,416,000.00
12331120084	ESCUELA PRIMARIA ALFREDO Y BON.(LA HICADA)	5,978,000.00
12331120085	ESCUELA PRIMARIA ADOLFO LOPEZ P.(LAS NEGRITAS)	7,141,000.00
12331130000	SECRETARIA DE EDUCACION MUNICIPIO DE MATEHUALA	78,107,573.00
12331130001	PRIMARIA EMILIANO CARRANZA (ENCARNACION DE ABAJO)	2,573,000.00
12331130002	JARDIN DE NIÑOS RAMON LOPEZ VELARDE (LA LAGUNITA)	7,164,000.00
12331130003	JARDIN DE NIÑOS JUAN ESCUTIA (MATEHUALA)	112,254.00
12331130004	JARDIN DE NIÑOS MIGUEL HIDALGO (EL MEZQUITE)	38,494.00
12331130005	JARDIN DE NIÑOS ROSAS DE LA INFANCIA (EL MEZQUITE M.05)	15,291.00
12331130006	JARDIN DE NIÑOS JUVENTINO ROSAS (PASTORIZA)	26,850.00
12331130007	KINDER MIQUEL LERDO DE TEJADA (NORIA DE LA CABRA)	26,000.00
12331130008	JARDIN DE NIÑOS PONCIANO ARRIAGA (ESTANQUE DE AGUA BUENA)	88,256.00
12331130009	JARDIN DE NIÑOS FRANCISCI I. MADERO (ESTANQUE DE AGUA BUENA)	14,756.00
12331130010	KINDER FRANCISCO ZARCO (LA CARBONERA)	11,201.00
12331130011	JARDIN DE NIÑOS MERCEDES VARGAS (RANCHO ALEGRE)	31,763.00
12331130012	JARDIN DE NIÑOS AGUSTIN MELGAR (TANQUE COLORADO)	24,289.00



GOBIERNO DEL ESTADO DE SAN LUIS POTOSÍ
Relación de Bienes Inmuebles que componen el Patrimonio
Poder Ejecutivo
Del 1 de Enero al 31 de Marzo de 2026

12331130013	KINDER IGNACIO ZARAGOZA (SAN JUAN DE LOS TROJES)	78,600.00
12331130014	PRIMARIA BRIGIDA GRCA DE JUAREZ (LA LAGUNITA)	1,768,622.00
12331130015	PRIMARIA ROSARIO CASTELLANOS (MATEHUALA M-172)	10,996,000.00
12331130016	ESCUELA PRIMARIA MESTRO ANTONIO RODRIGUEZ (EL MEZQUITE 9	27,649.00
12331130017	ESCUELA PRIMARIA MELCHOR OCAMPO (SANTA CLARA)	80,348.00
12331130018	ESCUELA PRIMARIA ANTONIO TORRES (PASTORIZA)	76,088.00
12331130019	PRIMARIA JUSTO SIERRA (NORIA DE LA CABRA)	96,979.00
12331130020	ESCUELA PRIMARIA FRANCISCO I MADERO (ARROYITO DEL AGUA)	166,416.00
12331130021	ESCUELA PRIMARIA INDEPENDENCIA NACIONAL (PIEDRA BLANCA)	41,180.00
12331130022	RURAL FEDERAL GUADALUPE VICTORIA (LA LUZ)	39,398.00
12331130023	PRIMARIA ESCUADRO 201 (ESTANQUE DE AGUA BUENA)	91,756.00
12331130024	PRIMARIA EL PENSADOR MEXICANO (SAN JOSE DE LA VIUDA)	102,369.00
12331130025	PRIMARIA JUAN SARABIA (ESTANQUE DE AGUA BUENA)	128,150.00
12331130026	ESCUELA PRIMARIA FEDERAL REVOLUCION MEXICANA (SANTA ANA)	581,568.00
12331130027	ESCUELA PRIMARIA PONCIANO ARRIAGA (MATEHUALA)	1,454,850.00
12331130028	ESCUELA PRIMARIA 6 DE ENERO 1915 (SAN JOSE DE LOS TROJES)	76,628.00
12331130029	ESCUELA PRIMARIA IGNACIO ALLENDE (MARAVILLAS 9	78,488.00
12331130030	ESCUELA PRIMARIA GENERAL MARIANO ARISTA (LA CAJA Y ANEXAS)	30,456.00
12331130031	ESCUELA PRIMARIA JUVENTINO ROSAS (RANCHO NUEVO)	228,878.00
12331130032	ESCUELA PRIMARIA BENITO JUAREZ (SAN JOSE DE LOS SOTOLES Y ANEXO)	20,525.00
12331130033	ESCUELA PRIMARIA MIGUEL HIDALGO (SAN RAFAEL)	87,265.00
12331130034	PRIMARIA RURAL IGNACIO ZARAGOZA (LA CARBONERA)	16,585.00
12331130035	ESC.RURAL FEDERAL EMILIANO ZAPATA (CERRITO BLANCO)	1,576,000.00
12331130036	ESCUELA PRIMARIA LAZARO CARDENAS (ARROYITO DEL AGUA)	99,436.00
12331130037	ESCUELA PRIMARIA BENITO JUAREZ (BUENE VISTA)	70,148.00
12331130038	ESCUELA TELESECUNDARIA MANUEL J.OTHON (EL MEZQUITE)	146,944.00
12331130039	ESCUELA TELESECUNDARIA FCO.GONZALEZ BOCANEGRA (POZO DE SANTA CLARA)	299,528.00
12331130040	ESCUELA TELESECUNDARIA MANUEL J.OTHON (PASTORIZA)	2,713,000.00
12331130041	ESCUELA TELESECUNDARIA VICENTE GUERRERO (NORIA DE LA CABRA)	2,682,000.00
12331130042	ESCUELA TELESECUNDARIA AMADO NERVO (ESTANQUE DE AGUA BUENA)	75,919.00
12331130043	TELESECUNDARIA FRANCISCO JAVIER MINA (SAN JOSE DE LA VIUDA)	118,909.00
12331130044	TELESECUNDARIA IGNACIO M.ALTAMIRANO (LA CARBONERA)	154,950.00
12331130045	TELESECUNDARIA TTE.JUAN DE LA BARRARA (POCITOS Y RANCHO ALEGRE)	39,133.00
12331130046	ESCUELA TELESECUNDARIA NIÑOS HEROES (SAN JOSE DE LAS TROJES)	136,778.00
12331130047	ESCUELA TELESECUNDARIA BENITO JUAREZ (MARAVILLAS)	59,738.00
12331130048	TELESECUNDARIA MIGUEL HIDALGO (LA CAJA Y ANEXOS)	98,916.00
12331130049	ESCUELA TELESECUNDARIA GRACIANO SANCHEZ (RANCHO NUEVO)	467,798.00
12331130050	ESC.TELESECUNDARIA GRAL. MARIANO ARISTA (SAN JOSE DE LA PEÑA)	208,196.00
12331130051	TELESECUNDARIA FRANCISCO GONZALEZ BOCANEGRA (SAN ANTONIO DE LOS CASTILLOS)	1,864,000.00
12331130052	ESCUELA TELESECUNDARIA PONCIANO ARRIAGA (BUENAVISTA)	39,608.00
12331130053	ANEXO JARDIN DE NIÑOS ROSAS DE LA INFANCIA (EL MEZQUITE)	11,620.00
12331130054	PRIMARIA ROSARIO CASTELLANOS (MATEHUALA M.-173)	12,111,000.00
12331130055	JARDIN DE NIÑOS JUAN DE LA BARRERA	1,158,000.00



GOBIERNO DEL ESTADO DE SAN LUIS POTOSÍ
Relación de Bienes Inmuebles que componen el Patrimonio
Poder Ejecutivo
Del 1 de Enero al 31 de Marzo de 2026

12331130056	JARDIN DE NIÑOS BENITO JUAREZ (ARROYITO DEL AGUA)	1,260,000.00
12331130057	ESCUELA PRIMARIA JULIAN CARRILLO (SAN JOSE DE LOS SOTOLES)	2,121,000.00
12331130058	ESCUELA PRIMARIA RURAL BENITO JUAREZ (SANTA LUCIA)	5,580,000.00
12331130059	ESCUELA PRIMARIA JOSE MARIA MORELOS Y PAVON (SAN ANTONIO)	3,276,000.00
12331130060	JARDIN DE NIÑOS JUAN ESCUTIA	259,000.00
12331130061	SEER ESCUELA SECUNDARIA MIGUEL HIDALGO	10,343,000.00
12331130062	KINDER GABRIEL MISTRAL(SAN RAFAEL)	625,000.00
12331130063	PRIMARIA FRANCISCO I MADERO(TANQUE COLORADO)	3,370,000.00
12331130064	ESCUELA PRIMARIA FRANCISCO GONZALEZ (SAN JOSE DE IPOA)	747,000.00
12331140000	SECRETARIA DE EDUCACION MUNICIPIO DE RIOVERDE	1,792,839.00
12331140001	JARDIN DE NIÑOS FEDERAL JOSE CLEMENTE OROZCO (PUERTO DE MARTINEZ)	10,503.00
12331140002	JARDIN DE NIÑOS 5 DE FEBRERO (PLAZUELA)	17,604.00
12331140003	JARDIN DE NIÑOS JUAN DE ASBAJE (EL RIACHUELO -EL PASO)	16,068.00
12331140004	JARDIN DE NIÑOS INDEPENDENCIA DE MEXICO (EL RIACHUELO)	24,876.00
12331140005	JARDIN DE NIÑOS LAZARO CARDENAS DEL RIO (SAN JOSE DE GALINAS)	14,637.00
12331140006	JARDIN DE NIÑOS FEDERICO FRANCOIS CHOPIN (ADJUNTAS)	10,475.00
12331140007	JARDIN DE NIÑOS IGNACIO MANUEL ALTAMIRANO (SALTO Y ANEXOS)	47,049.00
12331140008	JARDIN DE NIÑOS -NIÑOS HEROES (SALTO Y ANEXOS)	12,189.00
12331140009	JARDIN DE NIÑOS AURELIO MANRIQUE (LA LOMA)	12,312.00
12331140010	JARDIN DE NIÑOS JUSTO SIERRA (TANQUE DE SAN JUAN)	20,436.00
12331140011	JARDIN DE NIÑOS ANDRES QUINTANA ROO (PASO DE SAN ANTONIO)	15,060.00
12331140012	JARDIN DE NIÑOS GABRIELA MISTRAL (SANTA RITA)	18,621.00
12331140013	JARDIN DE NIÑOS RICARDO FLORES MAGON (SAN SEBASTIAN)	18,069.00
12331140014	JARDIN DE NIÑOS PRIMERO DE MAYO (SAN JOSE DE LAS FLORES)	16,464.00
12331140015	JARDIN DE NIÑOS CARMEN RAMOS DEL RIO (SAN DIEGO)	27,048.00
12331140016	JARDIN DE NIÑOS I DE MAYO (CANOAS)	11,475.00
12331140017	ESCUELA PRIMARIA MIGUEL HIDALGO	12,375.00
12331140018	PRIMARIA CONSTITUCION MEXICANA (SAN JOSE DE GALLUINAS)	47,088.00
12331140019	PRIMARIA CASA EDUCATIVA DEL PUEBLO (SALTO Y ANEXOS)	164,400.00
12331140020	PRIMARIA SENDA DE LA CULTURA (TANQUE DE SAN JUAN)	17,403.00
12331140021	PRIMARIA MELCHOR OCAMPO (PASO DE SAN ANTONIO)	20,355.00
12331140022	PRIMARIA LAZARO CARDENAS (SAN SEBASTIAN)	27,015.00
12331140023	PRIMARIA CUAUHTEMOC (EL CHARCO)	44,460.00
12331140024	PRIMARIA FEDERAL LEANDRO VALLE (SAN DIEGO)	22,147.00
12331140025	PRIMARIA BENITO JUAREZ (SANTA ISABEL Y OBRAJERO)	52,299.00
12331140026	PRIMARIA MEJORAMIENTO CULTURAL (RIO DE BAGRES)	8,671.00
12331140027	PRIMARIA FEDERAL 20 DE NOVIEMBRE (EL RIACHUELO 9	29,151.00
12331140028	PRIMARIA BENITO JUAREZ (EL CHUPADEROS)	46,500.00
12331140029	PRIMARIA RAFAEL MARTINEZ (SALTO Y ANEXOS)	40,851.00
12331140030	PRIMARIA BENITO JUAREZ (SALTO Y ANEXOS 9	23,052.00
12331140031	PRIMARIA JUSTO SIERRA (LA LOMA)	27,807.00
12331140032	PRIMARIA 20 DE NOVIEMBRE (PLAZUELA)	49,368.00
12331140033	PRIMARIA FEDERAL FRANCISCO I MADERO (SAN MARTIN)	26,523.00



GOBIERNO DEL ESTADO DE SAN LUIS POTOSÍ
Relación de Bienes Inmuebles que componen el Patrimonio
Poder Ejecutivo
Del 1 de Enero al 31 de Marzo de 2026

12331140034	PRIMARIA VICENTE GUERRERO (SALTO Y ANEXOS)	43,899.00
12331140035	TELESECUNDARIA JUAN SARABIA (MILPITAS)	27,003.00
12331140036	TELESECUNDARIA ESTATAL (SANTA ISABEL Y OBRAJERO)	36,303.00
12331140037	TELESECUNDARIA LAZARO CARDENAS (EL RIACHUELO)	160,320.00
12331140038	TELESECUNDARIA CARLOS JONGITUD BARRIOS (EL RIACHUELO)	9,588.00
12331140039	TELESECUNDARIA EMILIANO PORTES GIL (CANOAS)	28,368.00
12331140040	TELESECUNDARIA MARIANO JIMENEZ (ADJUNTAS)	8,499.00
12331140041	ESCUELA TELESECUNDARIA JOSE LOPEZ PORTILLO (SALTO Y ANEXOS)	36,468.00
12331140042	TELESECUNDARIA MIGUEL BARRAGAN (SALTO Y ANEXOS)	18,183.00
12331140043	ESCUELA TELESECUNDARIA NETZAHUALCOYOTL (SALTO Y ANEXOS)	108,780.00
12331140044	TELESECUNDARIA CARLOS JONGUITUD BARRIOS (SAN JOSE DE LAS FLORES)	6,600.00
12331140045	TELESECUNDARIA PASCUAL GERARDO (REDENCION NACIONAL)	32,751.00
12331140046	ESCUELA TELESECUNDARIA FRANCISCO I MADERO (LA LOMA)	3,197.00
12331140047	TELESECUNDARIA ALMA CAMPESINA (PASO DE SAN ANTONIO)	12,060.00
12331140048	TELESECUNDARIA JUSTO SIERRA (EL CHARCO)	59,388.00
12331140049	ESCUELA TELESECUNDARIA PROFA. ROSA MATA (SAN MARTIN)	64,047.00
12331140050	ESCUELA TELESECUNDARIA JOSEFA ORTIZ DE DOMINGUEZ (SANTA RITA)	41,607.00
12331140051	TELESECUNDARIA JUAN ALVAREZ (SAN DIEGO)	18,072.00
12331140052	TELESECUNDARIA JUAN SARABIA (SAN SEBASTIAN)	8,232.00
12331140053	TELESECUNDARIA MARIANO JIMENEZ (EL RIACHUELO)	72,735.00
12331140054	TELESECUNDARIA JULIAN CARRILLO (TANQUE DE SAN JUAN)	44,388.00
12331150000	SECRETARIA DE EDUCACION MUNICIPIO DE LAGUNILLAS	914,806.00
12331150001	ESCUELA PRIMARIA FRANCISCO GONZALEZ BOCANEGRA (PINHUAN)	91,084.00
12331150002	ESCUELA PRIMARIA MELCHOR OCAMPO (PINHUAN)	20,283.00
12331150003	TELESECUNDARIA RAMON LOPEZ VELARDE (LAGUNA VERDE)	281,145.00
12331150004	ESCUELA PRIMARIA EMILIANO ZAPATA (EL IRADOR)	110,029.00
12331150005	ESCUELA PRIMARIA LAZARO CARDENAS (NIEVES MIRADOR)	66,169.00
12331150006	ESCUELA PRIMARIA FRANCISCO I MADERO (LA REFORMA)	93,409.00
12331150007	ESCUELA TELESECUNDARIA FCO.GONZALEZ BOCANEGRA (PINHUAN)	49,800.00
12331150008	ESCUELA TELESECUNDARIA FRANCISCO JAVIER MINA (PINHUAN)	13,444.00
12331150009	TELESECUNDARIA FRANCISCO VILLA (NIEVES.MIRADOR Y REFORMA)	69,049.00
12331150010	JARDIN DE NIÑOS GUILLERMO AGUIRRE FIERRO (PINHUAN)	31,320.00
12331150011	TELESECUNDARIA MIGUEL HIDALGO (LA PRESA)	89,074.00
12331160000	SECRETARIA DE EDUCACION MUNICIPIO DE RAYON	153,375.00
12331160001	JARDIN DE NIÑOS CUAUHEMOC (VAQUEROS)	7,720.00
12331160002	JARDIN DE NIÑOS JOSE MA.MORELOS Y PAVON (AMOLADERAS)	8,046.00
12331160003	ESCUELA PRIMARIA MIGUEL HIDALGO (VAQUEROS)	512.00
12331160004	ESCUELA PRIMARIA CUAUHEMOC (CERRITO DE LA CRUZ)	27,976.00
12331160005	ESC.PRIMARIA RURAL FEDERAL LEONA VICARIO (AMOLADERAS)	14,446.00
12331160006	ESCUELA TELESECUNDARIA VICENTE GUERRERO (CERRITO DE LA CRUZ)	26,171.00
12331160007	ESCUELA TELESECUNDARIA GENERAL LAZARO CARDENAS (AMOLADERAS)	39,701.00
12331160008	ESCUELA TELESECUNDARIA JUAN DE LA BARRERA (SAN FELIPE DE JESUS)	8,032.00
12331160009	ESCUELA PRIMARIA MIGUEL HIDALGO (VAQUEROS)	20,771.00



GOBIERNO DEL ESTADO DE SAN LUIS POTOSÍ
Relación de Bienes Inmuebles que componen el Patrimonio
Poder Ejecutivo
Del 1 de Enero al 31 de Marzo de 2026

12331170000	SECRETARIA DE EDUCACION MUNICIPIO DE CAXCATLAN	18,718,875.00
12331170001	JARDIN DE NIÑOS VICENTE GUERRERO (CUILONICO Y ANEXAS TEPETLANCO)	28,650.00
12331170002	KINDER SR.HECTOR CONTRERAS GUTIERREZ (IXPATLACH)	33,240.00
12331170003	JARDIN DE NIÑOS LUIS PASTEUR (MAHUAJCO)	21,750.00
12331170004	JARDIN DE NIÑOS JUSTO SIERRA (AMAXAC)	26,430.00
12331170005	JARDIN DE NIÑOS JOSE VASCONCELOS (MAYTLA)	41,160.00
12331170006	JARDIN DE NIÑOS GRACIELA MORENO SOTO (COMUNIDAD CALMECAYO)	76,650.00
12331170007	JARDIN DE NIÑOS MANUEL M. PONCE (TZAQUIL)	32,947.50
12331170008	JARDIN DE NIÑOS PROFR.JESUS MELO MORALES (AJUATITLA)	53,670.00
12331170009	JARDIN DE NIÑOS ENRIQUE REBSAMEN (TIOAMEL)	22,230.00
12331170010	PREESCOLAR TZACAN TENEK (AMQAXAC)	29,520.00
12331170011	ESCUELA PREESCOLAR ANGELICA CASTRO DE LA FUENTE (CALMECAYO)	64,627.50
12331170012	JARDIN DE NIÑOS VICENTE GUERRERO (CALMECAYO)	48,187.50
12331170013	PRIMARIA LAZARO CARDENAS (CALMECAYO)	338,827.50
12331170014	PRIMARIA 18 DE MARZO (TZAQUIL)	162,997.50
12331170015	ESC.PRIM.RURAL FED. GONZALEZ BOCANEGRA (AJUATITLA)	336,727.50
12331170016	ESCUELA PRIMARIA 5 DE MAYO 1862 (LAS MESAS)	178,717.50
12331170017	ESCUELA PRIMARIA IGNACIO ZARAGOZA (MAHUAJCO)	203,760.00
12331170018	ESCUELA PRIMARIA 5 DE FEBRERO (TIOMEL)	82,080.00
12331170019	ESCUELA PRIMARIA MUGUEL HIDALGO Y COSTILLA (AMAXAC)	3,072,000.00
12331170020	ESCUELA PRIMARIA INDIGENA BENITO JUAREZ (CALMECAYO)	466,597.50
12331170021	ESCUELA PRIMARIA BILINGUE JUAN MIRANDA URESTI (IXPATLACH)	112,950.00
12331170022	ESCUELA TELESECUNDARIA JUSTO SIERRA (AMAXAC)	103,230.00
12331170023	ESC.TELESECUNDARIA LAZARO CARDENAS (LAS MESAS)	113,647.50
12331170024	TELESECUNDARIA RAFAEL RAMIREZ (TZAQUIL)	18,277.50
12331170025	ID.-12572 ESCUELA CONAFE GENERAL LAZARO CARDENAS	31,000.00
12331170026	ID.-12573 ECUELA DE EDUCACION INICIAL (TAOMEL)	538,000.00
12331170027	ID.-12574 ESCUELA PRIMARIA JOSE MARIA MORELOS (CUILONICO)	1,346,000.00
12331170028	ID.-12575 ESCUELA DE EDUCACION INICIAL INDIGENA (LAS MESAS)	375,000.00
12331170029	ID.-12576 CENTRO DE EDUCACION PREESCOLAR INDIGENA (LAS MESAS)	895,000.00
12331170030	ID.-12577 TELESECUNDARIA FRANCISCO I MADERO(CALMECAYO)	1,637,000.00
12331170031	ID.-12578 ESCUELA PRIMARIA INDIGENA BENITO JUAREZ (CALMICAYO)	4,833,000.00
12331170032	ALBARGUE ESCOLAR BENITO JUAREZ (CALMECAYO)	3,395,000.00
12331180000	SECRETARIA DE EDUCACION MUNICIPIO DE HUHUETLAN	36,989,792.50
12331180001	JARDIN DE NIÑOS MARIANO MATAMOROS (TANTOCOY)	34,050.00
12331180002	JARDIN DE NIÑOS JOSE VASCONCELOS (NACIMIENTO DE HUICHIHUAYAN)	40,237.50
12331180003	JARDIN DE NIÑOS MIGUEL ALEMAN (COMUNIDAD SAN JOSE)	17,377.50
12331180004	ESCUELA PRIMARIA RURAL FED.RENACIMIENTO (TANTOCOY)	119,820.00
12331180005	PRIMARIA GREGORIO TORRES QUINTERO (LA PIMIENTA)	611,647.50
12331180006	ESCUELA PRIMARIA RURAL FED.BENITO JUAREZ (TZINEJA)	79,740.00
12331180007	ESCUELA PRIMARIA PONCIANO ARRIAGA (COMUNIDAD SAN JOSE)	210,847.50
12331180008	ESCUELA PRIMARIA VENUSTIANO CARRANZA (TANZAMADZ)	173,827.50
12331180009	ESCUELA PRIMARIA FED.BILINGUE CARDENAS (TZINEJA)	39,030.00



GOBIERNO DEL ESTADO DE SAN LUIS POTOSÍ
Relación de Bienes Inmuebles que componen el Patrimonio
Poder Ejecutivo
Del 1 de Enero al 31 de Marzo de 2026

12331180010	ESCUELA TELESECUNDARIA GRACIANO SANCHEZ (COMUNIDAD SAN JOSE)	45,727.50
12331180011	ESCUELA TELESECUNDARIA FRANCISCO SARABIA (TANTOCOY)	182,610.00
12331180012	TELESECUNDARIA FRANCISCO GONZALEZ BOCANEGRA (LA PIMIENTA)	175,650.00
12331180013	ESCUELA TELESECUNDARIA FERNANDO MONTES DE OCA (TANTOCOY)	73,410.00
12331180014	TELESECUNDARIA DAMIEN CARMONA (NACIMIENTO DE HUICHIHUAYAN)	135,817.50
12331180015	ID.-12672 ESCUELA PRIMARIA SAN JOSE	7,250,000.00
12331180016	ID.-12673 ESCUELA (CALLE AGRARIA)	5,900,000.00
12331180017	ID.-12674 ESCUELA BARTOLOME DE LAS CASAS	6,200,000.00
12331180018	ID.-12675 ESCUELA NIÑOS HEROES	2,200,000.00
12331180019	ID.-12676 JARDIN DE NIÑOS NIÑOS HEROES	1,600,000.00
12331180020	ID.-12677 CENTRO DE EDUCACION PREESCOLAR ALICIA RAMIREZ	5,400,000.00
12331180021	ID.-12678 ESCUELA PREESCOLAR LA PILA	3,200,000.00
12331180022	ID.-12679 ESCUELA PREESCOLAR BILINGUE NIÑOS HEROES	1,250,000.00
12331180023	ID.-10284 TELESECUNDARIA GRACIANO SANCHEZ	2,050,000.00
12331190000	SECRETARIA DE EDUCACION MUNICIPIO DE SAN ANTONIO	16,801,957.23
12331190001	JARDIN DE NIÑOS TLAXCALA (LEJEM)	49,770.00
12331190002	JARDIN DE NIÑOS EZAQUIEL AHUMADA (SANTA MARTHA)	21,997.50
12331190003	JARDIN DE NIÑOS NIÑOS HEROES (POXCHICH)	64,837.50
12331190004	ESC.PRIMARIA RERAL VENUSTIANO CARRANZA (LEJEM)	207,847.50
12331190005	ESCUELA PRIMARIA EMILIANO ZAPATA (SANTA MARTHA)	211,792.12
12331190006	ESCUELA PRIMARIA IGNACIO ZARAGOZA (POKCHICH)	143,855.67
12331190007	ESCUELA PRIMARIA IGNACIO ZARAGOZA M.-7 (POKCHICH)	86,167.50
12331190008	ESC.PRIMARIA JOSE4 MA.MORELOS Y PAVON (LEJEM)	94,170.00
12331190009	PRIMARIA VENUSTIANO CARRANZA (SAN PEDRO)	130,867.50
12331190010	ESCUELA BILINGUE EMILIANO ZAPATA (LEJEM)	105,570.00
12331190011	TELESECUNDARIA JULIAN CARRILLO (SAN PEDRO)	13,081.94
12331190012	ID.-1280 JARDIN DE NIÑOS VICENTE SUAREZ	1,060,000.00
12331190013	ID.-12681 ESCUELA SECUNDARIA GRAL MARIANO ARISTA	8,454,000.00
12331190014	ID.-12682 JARDIN DE NIÑOS NIÑOS HEROES	465,000.00
12331190015	ID.-12683 ESCUELA TELESECUNDARIA IGNACIO ZARAGOZA	5,693,000.00
12331200000	SECRETARIA DE EDUCACION MUNICIPIO DE EBANO	1,025,752.74
12331200001	ESCUELA PREESCOLAR LIC.BENITO JUAREZ (LA REFORMA)	49,842.90
12331200002	JARDIN DE NIÑOS ALEGRIA (LA REFORMA)	75,217.50
12331200003	JARDIN DE NIÑOS VALENTIN GOMEZ (20 DE NOVIEMBRE)	65,287.50
12331200004	ESCUELA PRIMARIA MELCHOR OCAMPO (LA REFORMA)	324,427.50
12331200005	ESC.PRIM.JOSEFA ORTIZ DE DOMINGUEZ N.C.P.E (ESTACION VELASCO)	7,470.00
12331200006	ESC.PRIMARIA FEDERAL 20 DE NOVIEMBRE (20 DE NOVIEMBRE)	188,557.50
12331200007	ESC. TELESECUNDARIA MIGUEL HIDALGO (20 DE NOVIEMBRE)	99,337.50
12331200008	TELESECUNDARIA MARIANO JIMENEZ (LA REFORMA)	198,510.00
12331200009	ESCUELA TELESECUNDARIA MANUEL JOSE OTHON (LA REFORMA)	17,102.34
12331210000	SECRETARIA DE EDUCACION MUNICIPIO DE SALINAS	25,502,547.00
12331210001	JARDIN DE NIÑOS MANUEL GUTIERREZ NAJERA (PALMA PEGADA)	1,146,486.00
12331210002	JARDIN DE NIÑOS AMADO NERVO (POZO SECO)	21,720.00



GOBIERNO DEL ESTADO DE SAN LUIS POTOSÍ
Relación de Bienes Inmuebles que componen el Patrimonio
Poder Ejecutivo
Del 1 de Enero al 31 de Marzo de 2026

12331210003	KINDER MANUEL M.PONCE (SALITRILLOS)	8,765.00
12331210004	JARDIN DE NIÑOS FRANCISCO JAVIER MINA (EL POTRERO)	1,229,356.00
12331210005	KINDER FRANCISCO I MADERO (AZOQUEROS)	28,685.00
12331210006	ESCUELA PRIMARIA VICENTE GUERRERO (SAN EVARISTO)	154,005.00
12331210007	ESCUELA PRIMARIA CRISTOBAL COLON (EL POTRERO)	3,219,120.00
12331210008	ESCUELA PRIMARIA AQUILES SERDAN (PALMA PEGADA)	119,545.00
12331210009	ESCUELA PRIMARIA AQUILES SERDAN M.82 Z6(PALMA PEGADA)	850,188.00
12331210010	ESC.PRIM.RURAL FEDERAL HEROES DE NACAZARI (POZO SECO)	42,085.00
12331210011	ESCUELA PRIMARIA 5 DEFEBRERO (SAN ANTONIO DE PAZ)	210,825.00
12331210012	ESCUELA PRIMARIA JOSE MARIA MORELOS (AZOQUEROS)	117,245.00
12331210013	ESCUELA TELESECUNDARIA EMILIANO ZAPATA (PALMA PEGADA)	64,560.00
12331210014	TELESECUNDARIA FRANCISCO GONZALEZ BOCANEGRA (SALITRILLOS)	63,165.00
12331210015	ESCUELA TELESECUNDARIA BENITO JUAREZ (PUNTEROS)	84,265.00
12331210016	ESCUELA TELESECUNDARIA MANUEL JOSE OTHON (SAN SANTONIO DE PAZ)	34,985.00
12331210017	ESCUELA TELESECUNDARIA LAZARO CARDENAS (EL POTRERO)	19,140.00
12331210018	TELESECUNDARIA JULIAN CARRILLO (SAN ISIDRO)	200,865.00
12331210019	ID.-12594 KINDER (EL POTRO)	799,307.00
12331210020	ID.-12595 ESCUELA PRIMARIA JUAN SARABIA (EL POTRO)	1,066,208.00
12331210021	ID.-12597 ESCUELA PRIMARIA COMUNITARIA (PALMA PEGADA)	67,507.00
12331210022	ID.-12598 ESCUELA PRIMARIA RURAL SEBASTIAN LERDO DE TEJADA (PALMA PEGADA)	2,724,442.00
12331210023	ID.-12599 ESCUELA PRIMARIA RURAL GUADALUPE VICTORIA (PALMAPEGADA)	2,060,229.00
12331210024	ID.-12600 ESCUELA PRIMARIA RURAL FEDERAL FRANCISCO VILLA (PALMA PEGADA)	1,689,360.00
12331210025	ID.-12601 ESCUELA PRIMARIA COMUNITARIA BENITO JUAREZ (PALMA PEGADA)	499,608.00
12331210026	ID.-12603 ESCUELA PRIMARIA COMUNITARIA (PALMA PEGADA)	3,111,028.00
12331210027	ID.-ESCUELA JESUS SILVA HERZOG (LA PAZ)	5,869,853.00
12331220000	SECRETARIA DE EDUCACION MUNICIPIO DE SANTO DOMINGO	12,082,161.00
12331220001	JARDIN DENIÑOS JUSTO SIERRA (EL SOCORRO)	22,125.00
12331220002	JARDIN DE NIÑOS GUADALUPE VICTORIA (EL ZANCARRON)	26,823.00
12331220003	JARDIN DE NIÑOS MARGARITA MAZA DE JUAREZ (FRACCION EL SABINO)	39,694.00
12331220004	JARDIN DE NIÑOS JESUS GARCIA (LA VICTORIA)	76,088.00
12331220005	JARDIN DE NIÑOS NETZAHUALCOYOTL (SANTA CLARA)	20,663.00
12331220006	JARDIN DE NIÑOZ ANEXO NETZAHUALCOYOTL (STA.CLARA)	4,613.00
12331220007	ESCUELA PRIMARIA RURAL FEDERAL AQUILES SERDAN (SAN ANTONIO DEL MEZQUITE)	67,856.00
12331220008	PRIMARIA IGNACIO RAMIREZ (EL TEPETATE)	58,448.00
12331220009	ESCUELA PRIMARIA FEDERAL JOSE VASCONCELOS (GAMEZ)	70,478.00
12331220010	ESCUELA PRIMARIA ADOLFO LOPEZ MATEOS (EL ZANCARRON)	185,065.00
12331220011	ESCUELA PRIMARIA VICENTE GUERRERO (SANTO DOMINGO)	122,348.00
12331220012	PREDIO DE LA ESCUELA RICARDO FLORES MAGON (LA VICTORIA)	63,400.00
12331220013	ESCUELA PRIMARIA RICARDO FLORES MAGON (LA VICTORIA)	7,460.00
12331220014	ESCUELA PRIMARIA RICARDO FLORES MAGON M.15 Z-1 (LA VICTORIA)	50,245.00
12331220015	ESCUELA PRIMARIA FRANCISCO I MADERO (SAN VICENTE BANDERILLAS)	133,065.00
12331220016	ESCUELA PRIMARIA BENITO JUAREZ (SANTA CLARA)	58,425.00
12331220017	ESCUELA PRIMARIA FEDERAL JULIAN CARRILLO (SANTA CLARA)	50,043.00



GOBIERNO DEL ESTADO DE SAN LUIS POTOSÍ
Relación de Bienes Inmuebles que componen el Patrimonio
Poder Ejecutivo
Del 1 de Enero al 31 de Marzo de 2026

12331220018	ESCUELA PRIMARIA EMILIANO ZAPATA (SANTA CLARA)	19,753.00
12331220019	ESC.PRIM.RURAL FEDERAL FRANCISCO VILLA (EL SOCORRO)	26,063.00
12331220020	ESCUELA PRIMARIA ANEXO FRANCISCO VILLA (EL SOCORRO)	2,820.00
12331220021	ESC.PRIM.FED. RURAL FCO.GONZALEZ BOCANEGRA (SAN NICOLAS)	76,775.00
12331220022	ESCUELA PRIMARIA FCO. GONZALEZ BOCANEGRA (SAN VICENTE BANDERILLAS)	23,405.00
12331220023	ESCUELA TELESECUNDARIA MIGUEL HIDALGO (SAN VICENTE BANDERILLAS)	96,105.00
12331220024	ESCUELA TELESECUNDARIA VICENTE GUERRERO (SAN ANTONIO DE MEZQUITE)	63,231.25
12331220025	ESCUELA TELESECUNDARIA JOSE MARIANO JIMENEZ (SANTA CLARA)	10,422.50
12331220026	TELESECUNDARIA BENITO JUAREZ (FRACCION EL SABINO)	59,006.25
12331220027	ESCUELA TELESECUNDARIA BENITO JUAREZ (SANTA CLARA)	45,165.00
12331220028	ID.-12849 ESCUELA TELESECUNDARIA (SANTA CLARA)	634,621.00
12331220029	ID.-2834 ESC.PRIMARIA JOSE MARIA MORELOS CALLE HEROINAS (EL SABINO)	1,317,874.00
12331220030	ID.-2835 ESC. TELESECUNDARIA NIÑOS HEROES (EL ZACARRON)	863,198.00
12331220031	ID.-2836 ESCUELA TELESECUNDARIA RAMON LOPEZ VELARDE ((GAMEZ)	394,324.00
12331220032	ID.-2837 ESCUELA TELESECUNDARIA RAMON LOPEZ VELARDE (GAMEZ)	285,571.00
12331220033	ID.-2838 JARDIN DE NIÑOS PONCIANO ARRIAGA (SAN ANTONIO DEL MEZQUITE)	132,176.00
12331220034	ID.-2839 ESCUELA NORIA DE SAN MATIAS	222,067.00
12331220035	ID.-2840 ESCUELA SAN NICOLAS	532,259.00
12331220036	ID.-2841 ESCUELA TELESECUNDARIA AMADO NERVO (EL TEPETATE)	745,660.00
12331220037	ID.-2842 JARDIN DE NIÑOS HEROINAS MEXICANAS (SAN VICENTE BANDERILLAS)	192,988.00
12331220038	ID.-2843 JARDIN DE NIÑOS AVILA CAMACHO (SAN VICENTE BANDERILLAS)	921,181.00
12331220039	ID.-2844 ESCUELA PRIMARIA FRANCISCO GONZALEZ BOCANEGRA (SAN VICENTE BANDERILLAS)	202,796.00
12331220040	ID.-2845 JARDIN DE NIÑOS JESUS GARCIA (LA VICTORIA)	682,942.00
12331220041	ID.-2846 ESC. TELESECUNDARIA FRANCISCO GONZALEZ BOCANEGRA(LA VICTORIA)	2,102,158.00
12331220042	ID.-2847 ESCUELA TELESECUNDARIA JULIAN CARRILLO (EL SOCORRO)	955,133.00
12331220043	ID.-2848 TELESECUNDARIA NICOLAS ZAPATA	417,628.00
12331230000	SECRETARIA DE EDUCACION MUNICIPIO DE TAMASOPO	4,297,043.00
12331230001	JARDIN DENIÑOS FRANCISCO GONZALEZ BOCANEGRA (RANCHO NUEVO)	43,740.00
12331230002	JARDIN DE NIÑOS JUAN ALVAREZ (EL SAUCIÑLLOC/TITULO)	40,388.00
12331230003	JARDIN DE NIÑOS AMALIA DEL CASTILLO (POBLADO TAMAZOPO)	23,970.00
12331230004	JARDIN DE NIÑOS ILDEFONSO DIAZ DE LEON (STA. MARIA TAMPALATIN)	42,518.00
12331230005	JARDIN DE NIÑOS FRANCISCO JAVIER MINA (EL CARPINTERO)	42,510.00
12331230006	JARDIN DE NIÑOS ANTONIO CABRERA (ABRAS DEL COROZO)	8,640.00
12331230007	JARDIN DE NIÑOS GENOVEVO RIVAS GUILLEN (ABRAS DEL COROZO)	39,540.00
12331230008	JARDIN DE NIÑOS JORGE ALBERTO VAZQUEZ (SAN NICOLAS DE LOS MONTES)	13,418.00
12331230009	JARDIN DE NIÑOZ FRANCISCO ZARCO (POBLADO EL CHINO)	99,450.00
12331230010	JARDIN DE NIÑOS IGNACIO ZARAGOZA (POBLADO EL TRIGO)	3,816.00
12331230011	ANEXO JARDIN DENIÑOS IGNACIO ZARAGOZA (POBLADO EL TRIGO)	18,000.00
12331230012	SOLAR DE ESCUELA PRIMARIA JUSTO SIERRA (POBLADO TAMASOPO)	194,670.00
12331230013	ESCUELA PRIMARIA JUSTO SIERRA (POBLADO TAMASOPO)	16,358.00
12331230014	ESC.PRIMARIA VANGUARDIA REVOLUCIONARIA (POBLADO DEL SAUCILLO)	155,288.00
12331230015	ESCUELA PRIMARIA JOSEFA ORTIZ DE DOMINGUEZ (POBLADO TAMBACA)	213,390.00
12331230016	ESCUELA PRIMARIA FRANCISCO I MADERO (POBLADO EL SAUCILLO)	155,798.00



GOBIERNO DEL ESTADO DE SAN LUIS POTOSÍ
Relación de Bienes Inmuebles que componen el Patrimonio
Poder Ejecutivo
Del 1 de Enero al 31 de Marzo de 2026

12331230017	ESC.PRIMARIA JOSEFA ORTIZ DE DOMINGUEZ (POBLADO GRAL E ZAPATA)	8,227.00
12331230018	ESCUELA PRIMARIA MIGUEL NEGRETE (POBLADO EL TRIGO)	90,360.00
12331230019	ANEXO PRIMARÍA GRAL.MANUEL NEGRETE (POBLADO EL TRIGO)	682,410.00
12331230020	ESCUELA PRIMARIA HEROINAS MEXICANAS (POBLADO EL CHINO)	99,968.00
12331230021	ESCUELA PRIMARIA RURAL ALBERTO CARRERA (POB.SAN ANDRES DE LOS LIMONES)	60,578.00
12331230022	ESCUELA PRIMARIA MANUEL JOSE OTHON (SAN JERONIMO)	38,040.00
12331230023	PRIMARIA RURAL BENITO JUAREZ (RANCHO NUEVO)	228,908.00
12331230024	ESCUELA PRIMARIA FEDERAL 12 DE OCTUBRE (SANTA MARIA TAMPALATIN)	93,728.00
12331230025	ESCUELA PRIMRURAL FED. FRANCISCO VILLA (ABRAS DEL COROZO)	225,788.00
12331230026	ESCUELA PRIMARIA RAFAEL RAMIREZ (PROVIDENCIA)	223,658.00
12331230027	PRIMARIA MIGUEL HIDALGO Y COSTILLA (CABEZAS)	128,738.00
12331230028	ESCUELA PRIMARIA FRANCISCO I MADERO (EL CARPINTERO)	174,608.00
12331230029	ESCUELA PRIMARIA EMILIANO ZAPATA (POBLADO TAMBACA)	240,128.00
12331230030	ESCUELA PRIMARIA ADOLFO LOPEZ MATEOS (SANTA MARIA TAMPALATIN)	49,778.00
12331230031	ESCUELA PRIMARIA LIC.ADOLFO LOPEZ MATEOS (EL CARPINTERO)	154,808.00
12331230032	ESCUELA PRIMARIA FEDERAL CUITLAHUAC (POBLADO GRAL E.ZAPATA)	123,068.00
12331230033	ESCUELA PRIMARÍA PONCIANO ARRIAGA (POBLADO TAMAZOPO)	79,350.00
12331230034	ESC.TELESECUNDARIA EMILIANO ZAPATA (EL CARPINTERO)	88,650.00
12331230035	ESCUELA TELESECUNDARIA JULIAN DE LOS REYES (EL CARPINTERO)	145,568.00
12331230036	ESC.TELESECUNDARIA FRANCISCO GONZALEZ BOCANEGRA (SANTA MARIA TAMPALANTIN)	102,030.00
12331230037	ESCUELA TELESECUNDARIA CUAUHEMOC (ABRAS DEL COROZA)	96,690.00
12331230038	JARDIN DE NIÑOS JOSE ROSAS MORENO (POBLADO TAMBACA)	50,468.00
12331240000	SECRETARIA DE EDUCACION MUNICIPIO DE MOCTEZUMA	15,739,677.20
12331240001	JARDIN DE NIÑOS ISCOATL (MORTERILLOS)	105,120.00
12331240002	JARDIN DE NIÑOS 24 DE FEBRERO (JUACHI)	31,260.00
12331240003	ESCUELA PRIMARIA RURAL FED.BENITO JUAREZ (JUAREZ)	66,308.00
12331240004	ESCUELA PRIMARIA MELCHOR OCAMPO(EL ESTANCO)	83,168.00
12331240005	ESCUELA PRIMARIA FEDERAL 5 DE MAYO (RANCHO NUEVO)	6,480.00
12331240006	ESCUELA PRI. FEDERAL BATALLA 5 DE MAYO (RANCHO NUEVO)	297.00
12331240007	ESCUELA PRIMARI GENERAL MIGUEL NEGRETE (RANCHO NUEVO)	119,438.00
12331240008	ESCUELA PRIMARIA MARIANO MOCTEZUMA (MORTERILLOS)	131,588.00
12331240009	PRIMARIA BENITO JUAREZ (JUACHI)	176,160.00
12331240010	ESCUELA TELESECUNDARIA BELISARIO DOMINGUEZ (RANCHO NUEVO)	84,248.00
12331240011	ESCUELA TELESECUNDARIA JULIAN CARRILLO (MORTERILLOS)	299,978.00
12331240012	ESC.PRIM.RURAL FEDERAL 1972 AÑO DE JUAREZ (RANCHO NUEVO)	104,760.00
12331240013	ID- 1542 JARDIN DE NIÑOS FRANCISCO JAVIER MINA (CUCAMO)	25,448.00
12331240014	ID- 1543 ESCUELA PRIMARIA PLAN DE AYALA (CUCAMO)	70,448.00
12331240015	ID- 1544 TELESECUNDARIA JUAN ALVAREZ (CUCAMO)	44,700.00
12331240016	ID- 1545 JARDIN DE NIÑOS ALNGELA PERALTA (CUCAMO)	33,038.00
12331240017	ID- 1603 ESCUELA PRIMARIA RURAL FEDERAL EMILIANO ZAPATA (CUCAMO)	41,177.00
12331240018	ID- 1604 TELESECUNDARIA BENITO JUAREZ (CUCAMO)	24,810.00
12331240019	ID- 1605 ESCUELA PRIMARIA FEDERAL NICOLAS BRAVO (CUCAMO)	60,440.00
12331240020	ID- 1606 TELESECUNDARIA FRANCISCO GONZALEZ BOCANEGRA (CUCAMO)	159,038.00



GOBIERNO DEL ESTADO DE SAN LUIS POTOSÍ
Relación de Bienes Inmuebles que componen el Patrimonio
Poder Ejecutivo
Del 1 de Enero al 31 de Marzo de 2026

12331240021	ID.-12779 ESCUELA TELESECUNDARIA MARIA GUADALUPE RODEA (RANCHO NUEVO)	1,261,877.84
12331240022	ID.-12780 ESCUELA TELESECUNDARIA EL PEDERNAL (RANCHO NUEVO)	359,715.00
12331240023	ID.-12781 ESCUELA TELESECUNDARIA (EL ESTANCO)	1,392,968.76
12331240024	ID.-2773 ESCUELA PRIMARIA RURAL FEDERAL 5 DE FEBRERO (RANCHO NUEVO)	2,333,101.90
12331240025	ID.-2774 PRIMARIA RURAL EMILIANO ZAPATA (EL ROSARIO)	235,821.00
12331240026	ID.-2775 JARDIN DE NIÑOS AGUSTIN MELGAR (EL ESTANCO)	1,194,235.52
12331240027	ID.-2776 JARDIN DE NIÑOS PONCIANO ARRIAGA JUAREZ	752,117.84
12331240028	ID.-2777 ESCUELA PRIMARIA LAZARO CARDENAS (MORTERILLOS Y ANEXOS)	5,779,388.66
12331240029	ID.-2778 TELESECUNDARIA CARLOS JUNGUITUD BARRIOS (JUACHI)	762,546.68
12331250000	SECRETARIA DE EDUCACION MUNICIPIO DE TAMAZUNCHALE	4,788,753.00
12331250001	JARDIN DE NIÑOS MANUEL ACUÑA (PALICTLA)	47,460.00
12331250002	JARDIN DE NIÑOS JOSE MARIA MORELOS Y PAVON (CUIXCUATITLA)	4,538.00
12331250003	ESCUELA PREESCOLAR MARIANO MATAMOROS (EL TEPETATE)	7,706.00
12331250004	JARDIN DE NIÑOS JUAN BAUTISTA MORALES (LA LAGUNA)	5,444.00
12331250005	JARDIN DE NIÑOS MIGUEL LERDO DE TEJADA (TETLAMA Y BARRIOS)	15,040.00
12331250006	JARDIN DE NIÑOS FELIPE ANGELES (TLAPEXHUACAN)	5,922.00
12331250007	JARDIN DE NIÑOS FELIPE ANGELES L-22 (TLAPEXHUACAN)	1,830.00
12331250008	JARDIN DE NIÑOS JULIAN CARRILLO (IXTLAPALACO)	21,638.00
12331250009	JARDIN DE NIÑOS FELIPE VILLANUEVA (LA LAGUNA)	5,934.00
12331250010	JARDIN DE NIÑOS HIMNO NACIONAL (TLAPEXHUACAN)	12,716.00
12331250011	JARDIN DE NIÑOS BENITO JUAREZ (TENEXTIPA)	3,978.00
12331250012	PREESCOLAR LAZARO CARDENAS (TETLAMA Y BARRIOS)	23,020.00
12331250013	JARDIN DE NIÑOS LIC.BENITO JUAREZ (TEZONTLA)	4,976.00
12331250014	JARDIN DE NIÑOZ MANUEL JOSE OTHON (MECATLAN)	24,940.00
12331250015	JARDIN DE NIÑOS MARIA MONTESSORI (MECATLAN)	14,196.00
12331250016	KINDER JUAN ESCUTIA (MECATLAN)	8,130.00
12331250017	ESCUELA PREESCOLAR VICENTE GUERRERO (TATLAMA Y BARRIOS)	33,860.00
12331250018	JARDIN DE NIÑOS EMILIANO ZAPATA (TENEXCO)	7,392.00
12331250019	CENTRO DE EDUCACION PREESCOLAR 5 DE MAYO (TETLAMA)	32,780.00
12331250020	JARDIN DE NIÑOS GREGORIO TORRES QUINTERO (CUIXCUATLITA)	5,000.00
12331250022	ESCUELA PREESCOLAR MARGARITA MAZA DE JUARES L-5 (EL PALMITO)	6,518.00
12331250023	PRIMARIA FRAY BARTOLOME DE LAS CASAS(LA CUCHILLA)	40,887.00
12331250024	ESCUELA PRIMARIA JAIME TORRES BODET (TEZONTLA)	16,214.00
12331250025	ESCUELA PRIMARIA FED.BILINGUE VICENTE GUERRERO(CERRITOS)	53,070.00
12331250026	ESCUELA PRIMARIA REFORMA AGRARIA (MECATLAN)	19,515.00
12331250027	ESCUELA PRIMARIA BILINGUE EMILIANO ZAPATA (CUIXCUATITLA)	5,996.00
12331250029	ESCUELA PRIMARIA BILINGUE L-1 EMILIANO ZAPATA (CUIXCUATITLA)	6,800.00
12331250030	ESCUELA PRIMARIA BENITO JUAREZ (MECATLAN)	88,688.00
12331250031	ESCUELA PRIMARIA FEDERAL 20 DE NOVIEMBRE (TETLAMA)	46,380.00
12331250032	ESCUELA PRIMARIA BILINGUE JOSE MARIA MORELOS U PAVON(TECOMATE)	21,450.00
12331250033	ESCUELA PRIMARIA BILINGUE TIERRA Y LIBERTAD(TEPEZINTLA)	84,668.00
12331250034	ESCUELA PRIMARIA LIC.ADOLFO LOPEZ MATEOS (TIANGUISPICULA)	11,616.00
12331250035	ESCUELA PRIMARIA MIGUEL HIDELGO (MECATLAN)	59,948.00



GOBIERNO DEL ESTADO DE SAN LUIS POTOSI
Relación de Bienes Inmuebles que componen el Patrimonio
Poder Ejecutivo
Del 1 de Enero al 31 de Marzo de 2026

12331250036	ESSCUELA PRIMARIA BILINGUE LAZARO CARDENAS (MECATLAN)	5,708.00
12331250037	ESCUELA TELESECUNDARIA GUADALUPE VICTORIA (EL TEPETATE)	15,978.00
12331250038	ESCUELA TELESECUNDARIA NIÑOS HEROES (TEZONTLA)	16,248.00
12331250039	ESCUELA TELESECUNDARIA NIÑOS HEROES (MECATLAN)	69,878.00
12331250040	ESCUELA TELESECUNDARIA MARIANO MATAMORES(LA LAGUNA)	5,468.00
12331250041	ESCUELA TELESECUNDARIA BENITO JUAREZ (LA LAGUNA)	27,432.00
12331250042	ESCUELA TELESECUNDARIA MARIANO MATAMOROS (EL PALMITO)	7,494.00
12331250043	ESCUELA TELESECUNDARIA L-1 MARIANO MATAMOROS(EL PALMITO)	2,106.00
12331250044	TELESECUNDARIA CARLOS JONGUITUD BARRIOS (PALICTLA)	12,900.00
12331250045	ESCUELA TELESECUNDARIA MARIANO ARISTA (TETLAMA)	35,880.00
12331250046	TELESECUNDARIA JOSE MARIA PINO SUAREZ(MECATLAN)	25,284.00
12331250047	ESCUELA TELESECUNDARIA PINO SUAREZ (TETLAMA) L-8	11,560.00
12331250048	ESCUELA TELESECUNDARIA PINO SUAREZ (TETLAMA)	33,540.00
12331250049	ESCUELA TELESECUNDARIA CARLOS JONGUITUD BARRIOS (MECATLAN)	12,368.00
12331250050	ESCUELA TELESECUNDARIA RICARDO FLORES MAGON (TETLAMA)	9,300.00
12331250051	ID.-13417 PRIMARIA OFICIAL RAFAEL RAMIREZ CASTAÑEDA(SAN ISIDRO	3,749,359.00
12331260000	SECRETARIA DE EDUCACION MUNICIPIO DE SAN MARTIN CHALCHICUAUTLA	3,362,419.00
12331260001	1922-JARDIN DE NIÑOS MIGUEL DE CERVANTES SAAVEDRA	33,000.00
12331260002	1923-JARDIN DE NIÑOS FRAY PEDRO DE GANTE	86,108.00
12331260003	1924-JARDIN DE NIÑOS ADOLFO LOPEZ MATEOS	97,350.00
12331260004	1926-JARDIN DE NIÑOS SANTOS DEGOLLADO	5,520.00
12331260005	1927-JARDIN DE NIÑOS POPOCATEPETL	16,590.00
12331260006	1928-JARDIN DE NIÑOS LAZARO CARDENAS	25,568.00
12331260007	1929-JARDIN DE NIÑOS ESTEFANIA CASTAÑEDA	24,690.00
12331260008	1930-JARDIN DE NIÑOS JUAN RULFO	15,728.00
12331260009	1931-JARDIN DE NIÑOS JOSEFA ORTIZ DE DOMINGUEZ	20,160.00
12331260010	1932-CENTRO DE EDUCACION PREESCOLAR VICENTE GUERRERO	23,618.00
12331260011	1933-JARDI DE NIÑOS INSURGENTES POTOSINOS	24,120.00
12331260012	1934-PREESCOLAR EMILIANO ZAPATA	24,788.00
12331260013	1935-CENTRO DE EDUCACION PREESCOLAR INDIGENA NIÑOS HEROES	38,108.00
12331260014	1936-PREESCOLAR MIGUEL HIDALGO Y COSTILLA	22,290.00
12331260015	1937-JARDIN DE NIÑOS JOSE MARIA MORELOS Y PAVON	25,200.00
12331260016	1938-JARDIN DE NIÑOS NARCISO MENDOZA	66,758.00
12331260017	1939-CENTRO DE EDUCACION PREESCOLAR INDIGENA JAIME TORRES BODET	29,318.00
12331260018	1940-ESCUELA PREESCOLAR INDIGENA NIÑOS HEROES	31,568.00
12331260019	1941-CENTRO DE EDUCACION PREESCOLAR LAZARO CARDENAS	17,910.00
12331260020	1942-CENTRO DE EDUCACION PREESCOLAR CARLOS JONGITUD BARRIOS	78,158.00
12331260021	1943-PREESCOLAR JOSE LOPEZ PORTILLO	44,228.00
12331260022	1944-JARDIN DE NIÑOS NETZAHUALCOYOTL	15,368.00
12331260023	1945-JARDI DE NIÑOS CUAUHTEMOC	44,828.00
12331260024	1946-ESCUELA PRIMARIA CRISTOBAL COLON	246,338.00
12331260025	1947- PRIMARIA SOR JUANA INES DE LA CRUZ	57,248.00
12331260026	1940-ESCUELA PRIMARIA RURAL FRANCISCO I MADERO	97,110.00



GOBIERNO DEL ESTADO DE SAN LUIS POTOSI
Relación de Bienes Inmuebles que componen el Patrimonio
Poder Ejecutivo
Del 1 de Enero al 31 de Marzo de 2026

12331260027	1949-ESCUELA PRIMARIA BILINGUE 5 DE MAYO	117,368.00
12331260028	1951-ESCUELA TELESECUNDARIA JUSTO SIERRA	17,730.00
12331260029	1952-ESCUELA TELESECUNDARIA VICENTE SUAREZ	283,358.00
12331260030	1953-ESCUELA TELESECUNDARIA JAIME NUNO	304,080.00
12331260031	1954-ESCUELA TELESECUNDARIA PLAN DE SAN LUIS	152,970.00
12331260032	1955-ESCUELA TELESECUNDARIA BENITO JUAREZ	293,228.00
12331260033	1956-ESCUELA TELESECUNDARIA BENITO JUAREZ	88,271.00
12331260034	1957-TELESECUNDARIA BLAS ESCONTRIA	40,808.00
12331260035	1958-TELESECUNDARIA PONCIANO ARRIAGA	21,600.00
12331260036	1959- ESCUELA TELESECUNDARIA BELISARIO DOMINGUEZ	158,040.00
12331260037	1960-ESCUELA TELESECUNDARIA MANUEL JOSE OTHON	34,538.00
12331260038	1961-ESCUELA TELESECUNADARIA JULIAN CARRILLO	98,190.00
12331260039	1962-JARDIN DE NIÑOS MIGUEL HIDALGO	28,088.00
12331260040	1963- PRIMARIA FEDERAL BILINGUE IGNACIO ALLENDE	90,698.00
12331260041	1964- PREESCOLAR NIÑOS HEROES	36,930.00
12331260042	ID.-11944 JARDIN DE NIÑOS NETZAHUALCOYOLT(SAN MARTIN)	384,852.00
12331270000	SECRETARIA DE EDUCACION MUNICIPIO DE SANTA MARIA DEL RIO	1,434,940.00
12331270001	1915-JARDIN DE NIÑOS JOSE CLEMENTE OROSCO	72,488.00
12331270002	1916-ESCUELA PRIMARIA IGNACIO RAMIREZ	75,000.00
12331270003	1917-JARDIN DE NIÑOS DAVID ALFARO SIQUEIROS	59,328.00
12331270004	1918-PRIMARIA RURAL GABINO BARRERA	69,584.00
12331270005	1919-ESCUELA PRIMARIA INDEPENDENCIA NACIONAL	255,685.00
12331270006	1920-ESCUELA PRIMARIA VICENTE GUERRERO	26,670.00
12331270007	1921- ESCUELA RURAL FEDERAL IGNACIO ALLENDE	295,860.00
12331270008	ID.-11920.ESC.PRIMARIA VICENTE GUERRERO(EX HACIENDA)	580,325.00
12331280000	SECRETARIA DE EDUCACION MUNICIPIO DE AXTLA DE TERRAZAS	76,088.00
12331280001	ID.-1592 JARDIN DE NIÑOS JOSEFA ORTIZ DE DOMINGUEZ (TEMALACACO)	31,028.00
12331280002	ID.- 1593 PREESCOLAR NIÑOS HEROES (TEMALACACO)	40,920.00
12331280003	ID.- 1594 PREESCOLAR NIÑOS HEROES L.-38 M.5 (TEMALACACO)	4,140.00
12331290000	SECRETARIA DE EDUCACION MUNICIPIO DE XILITLA	623,956.00
12331290001	ID.-1511 ESCUELA S/N TITULO 147822 (SAN PEDRO)	305,528.00
12331290002	ID.-1512 ESCUELA S/N TITULO 147821 (SAN PEDRO)	314,678.00
12331290003	ID.-1513 ESCUELA S/N TITULO 147820 (SANPEDRO)	3,750.00
12331300000	SECRETARIA DE EDUCACION MUNICIPIO DE ZARAGOZA	4,300,000.00
12331300001	ID.-1508 ESCUELA PRIMARIA FRANCISCO VILLA (CERRO GORDO)	2,100,000.00
12331300002	ID.-1509 JARDIN DE NIÑOS TITULO 14709	1,050,000.00
12331300003	ID.-1510 ESCUELA PRIMARIA BENITO JUAREZ (CERRO GORDO)	1,150,000.00
12331310000	SECRETARIA DE EDUCACION MUNICIPIO DE MEXQUITIC DE CARMONA	1,100,834.00
12331310001	ID.- 1595 ESCUELA PRIMARIA MIGUEL HIDALGO (CERRO PRIETO)	87,788.00
12331310002	ID.- 1596 KINDER 12 DE FEBRERO (CERRO PRIETO)	29,811.00
12331310003	ID.-1597 ESCUELA TELESECUNDARIA GRACIANO SANCHEZ (CERRO PRIETO)	100,221.00
12331310004	ID.-1598 JARDIN DE NIÑOS MARIANO ARISTA (OJO ZARCO)	281,198.00
12331310005	ID.-1599 TELESECUNDARIA S/N (OJO ZARCO)	121,178.00



GOBIERNO DEL ESTADO DE SAN LUIS POTOSÍ
Relación de Bienes Inmuebles que componen el Patrimonio
Poder Ejecutivo
Del 1 de Enero al 31 de Marzo de 2026

12331310006	ID.-1600 PRIMARIA RURAL FEDERAL MARIANO ARISTA (OJO ZARCO)	174,240.00
12331310007	ID.-1601 ESCUELA S/N TITULO 147777 (ALVARO OBREGON)	238,110.00
12331310008	ID.- 1602 ESCUELA S/N TITULO 147776 (ALVARO OBREGON)	68,288.00
12331320000	SECRETARIA DE EDUCACION MUNICIPIO DE VILLA DE REYES	6,383,415.00
12331320001	ID.- 0933 ESCUELA PRIMARIA FEDERAL ALBERTO CARRERA TORRES (A.CARRERA)	5,240,036.00
12331320002	ID.- 1042 TELESECUNDARIA VICENTE GUERRERO (A CARRERA)	94,298.00
12331320003	ID.- 1499 JARDIN DE NIÑOS NIÑO ARTILLERO (A CARRERA)	80,558.00
12331320004	ID.- 1500 ESCUELA TELESECUNDARIA NARCISO MENDOZA (SAN MIGUEL)	170,078.00
12331320005	ID.- 1501 ESCUELA PRIMARIA FRANCISCO I MADERO (SAN MIGUEL)	295,748.00
12331320006	ID.- 1502 JARDIN DE NIÑOS JUAN SARABIA (SAN MIGUEL)	75,998.00
12331320007	ID.- 1503 JARDIN DE NIÑOS MARIA MONTESSORI (SAN MIGUEL)	23,633.00
12331320008	ID.- 1504 ESCUELA PRIMARIA TOMAS TAPIA (SAN MIGUEL)	207,840.00
12331320009	ID.- 1505 ESCUELA PRIMARIA RURAL S/N (SAN MIGUEL)	18,180.00
12331320010	ID.- 1506 PRIMARIA JUAN DE LA BARRERA (TEJOCOTE)	87,368.00
12331320011	ID.-1507 PRIMARIA HIMNO NACIONAL MEXICANO (TEJOCOTE)	89,678.00
12331330000	SECRETARIA DE EDUCACION MUNICIPIO DE SANTA CATARINA	3,171,470.00
12331330001	ID.- 1489 ESCUELA PRIMARIA RURAL TITULO 148765 (SANTA MARIA)	53,940.00
12331330002	ID.- 1490 ESCUELA INICIAL CLAVE 24DINOO80C (SANTA MARIA)	19,020.00
12331330003	ID.- 1491 JARDIN DE NIÑOS TITULO 148771 (SANTA MARIA)	22,940.00
12331330004	ID.- 1492 ESCUELA INICIAL TITULO 148772 (SANTA MARIA)	17,420.00
12331330005	ID.- 1493 ESCUELA SECUNDARIA CONAFE (SANTA MARIA)	26,405.00
12331330006	ID.- 1494 ESCUELA INICIAL TITULO 148774 (SANTA MARIA)	7,520.00
12331330007	ID.- 1495 JARDIN DE NIÑOS TITULO 148775 (SANTA MARIA)	16,745.00
12331330008	ID.- 1496 ESCUELA PREESCOLAR CONAFE (SANTA MARIA)	22,025.00
12331330009	ID.- 1497 ESCUELA TITULO 148777 (SANTA MARIA)	17,200.00
12331330010	ID.- 1514 ESCUELA PRIMARIA MIGUEL HIDALGO (SANTA MARIA)	109,300.00
12331330011	ID.- 1515 SECUNDARIA TITULO 148767 (SANTA MARIA)	47,120.00
12331330012	ID.- 1516 ESCUELA PRIMARIA NIÑOS HEROES (SANTA MARIA)	57,785.00
12331330013	ID.- 1517 PRIMARIA COMUNITARIA CLAVE 24KPB01548 (SANTA MARIA)	72,320.00
12331330014	ID.- 1518 ESCUELA PRIMARIA TITULO 148743 (SANTA MARIA)	129,040.00
12331330015	ID.- 1519 ESCUELA PRIMARIA COMUNITARIA LAZARO CARDENAS (SANTA MARIA)	29,780.00
12331330016	ID.- 1520 ESCUELA TELESECUNDARIA CLAVE 24 ETV1442G (SANTA MARIA)	81,180.00
12331330017	ID.- 1521 ESCUELA PRIMARIA ALFONSO CASAS (SANTA MARIA)	63,960.00
12331330018	ID.- 1522 PREESCOLAR INDIGENA CLAVE 24DCC0327E (SANTA MARIA)	49,740.00
12331330019	ID.- 1524 ESCUELA PRIMARIA TITULO 148748 (SANTA MARIA)	35,565.00
12331330020	ID.- 1525 TELESECUNDARIA TITULO 148749 (SANTA MARIA)	52,660.00
12331330021	ID.- 1526 ESCUELA PRIMARIA TITULO 148751 (SANTA MARIA)	52,600.00
12331330022	ID.- 1527 PRIMARIA MARIANO ARISTA CLAVE 24DPB00336RS (SANTA MARIA)	57,400.00
12331330023	ID.- 1528 ESCUELA TELESECUNDARIA NEREO RODRIGUEZ SALAZAR (SANTA MARIA)	34,885.00
12331330024	ID.- 1529 ESCUELA PRIMARIA BILINGUE CUAUHTEMOC (SANTA MARIA)	54,720.00
12331330025	ID.- 1530 ESCUELA PRIMARIA COMIUNITARIA INDIGENA CLAVE 24KP8914P CONADE (SANTA MARIA)	43,185.00
12331330026	ID.- 1531 JARDIN DE NIÑOS TITULO 148756 (SANTA MARIA)	48,165.00
12331330027	ID.- 1532 JARDIN DE NIÑOS TITULO 148757 (SANTA MARIA)	37,365.00



GOBIERNO DEL ESTADO DE SAN LUIS POTOSÍ
Relación de Bienes Inmuebles que componen el Patrimonio
Poder Ejecutivo
Del 1 de Enero al 31 de Marzo de 2026

12331330028	ID.- 1533 ESCUELA PRIMARIA TITULO 148750 (SANTA MARIA)	73,405.00
12331330029	ID.- 1534 ESCUELA TELESECUNDARIA TITULO 148758 (SANTA MARIA)	40,885.00
12331330030	ID.- 1535 SUPERVISION ESC.DE EDUCACION INDIGENA CLAVE 24FZ10025M (SANTA MARIA)	20,865.00
12331330031	ID.- 1536 ESCUELA PRIMARIA MIGUEL HIDALGO (SANTA MARIA)	61,065.00
12331330032	ID.- 1537 ESCUELA PRIMARIA RURAL TITULO 148761 (SANTA MARIA)	50,540.00
12331330033	ID.- 1538 ESCUELA PRIMARIA BILINGUE JUAN SARABIA (SANTA MARIA)	50,245.00
12331330034	ID.- 1539 JARDIN DE NIÑOS FRANCISCO GONZALEZ BOCANEGRA (SANTA MARIA)	50,400.00
12331330035	ID.- 1540 ESCUELA TELESECUNDARIA ANTONIO CASTRO LEAL (SANTA MARIA)	44,680.00
12331330036	ID.- 1548 ESCUELA TELESECUNDARIA MIGUEL BARRAGAN (SANTA MARIA)	138,325.00
12331330037	ID.- 1549 ESCUELA PREESCOLAR LAZARO CARDENAS (SANTA MARIA)	20,380.00
12331330038	ID.- 1550 ESCUELA PRIMARIA TITULO148716 (SANTA MARIA)	15,745.00
12331330039	ID.- 1551 PREESCOLAR CLAVE CT24DIN0146 (SANTA MARIA)	6,560.00
12331330040	ID.- 1552 ESCUELA PREESCOLAR CLAVE 24KCC0087F (SANTA MARIA)	21,380.00
12331330041	ID.- 1553 ESCUELA PRIMARIA LA PARADA (SANTA MARIA)	239,525.00
12331330042	ID.- 1554 ESCUELA PREESCOLAR TITULO 14872 (SANTA MARIA)	15,425.00
12331330043	ID.- 1555 ESCUELA SECUNDARIA TITULO 148721 (SANTA MARIA)	17,840.00
12331330044	ID.- 1556 PREESCOLAR PONCIANO ARRIAGA CLAVE 24DCC0442W (SANTA MARIA)	31,645.00
12331330045	ID.- 1557 ESCUELA TITULO 148723 (SANTA MARIA)	14,480.00
12331330046	ID.- 1558 ESCUELA INICIAL TITULO 148724 8SANTA MARIA)	18,225.00
12331330047	ID.- 1559 PREESCOLAR INDIGENA JOYA DEL GAVILAN (SANTA MARIA)	40,320.00
12331330048	ID.- 1560 ESCUELA TITULO 148726 (SANTA MARIA)	29,205.00
12331330049	ID.- 1561 ESCUELA TITULO 148727 (SANTA MARIA)	10,885.00
12331330050	ID.- 1562 ESCUELA PRIMARIA COMUNITARIA CONAFE (SANTA MARIA)	37,585.00
12331330051	ID.- 1563ESCUELA PREESCOLAR CONAFE (SANTA MARIA)	11,580.00
12331330052	ID.- 1564 ESCUELA PRIMARIA EL ARADO CLAVE 24KPR2618X (SANTA MARIA)	6,940.00
12331330053	ID.- 1565 ESCUELA PRIMARIA COMUNITARIA (SANTA MARIA)	31,505.00
12331330054	ID.- 1566 ESCUELA PRIMARIA COMUNITARIA CONAFE CLAVE 24KPR26885 (SANTA MARIA)	75,160.00
12331330055	ID.- 1567 JARDIN DE NIÑOS TITULO 148733 (SANTA MARIA)	58,105.00
12331330056	ID.- 1568 ESC.SECUNDARIA COMUNITARIA ADOLFO LOPEZ MATEOS (SANTA MARIA)	78,620.00
12331330057	ID.- 1569 ESCUELA PRIMARIA TITULO 148735 (SANTA MARIA)	161,705.00
12331330058	ID.- 1570 ESCUELA MARIANO ARISTA (SANTA MARIA)	96,045.00
12331330059	ID.- 1571 ESCUELA TITULO 148737 (SANTA MARIA)	65,405.00
12331330060	ID.- 1572 EDUCACION INICIAL JESUS SILVA GERSON (SANTA MARIA)	5,930.00
12331330061	ID.- 1573 ESCUELA PRIMARIA CONAFE TITULO 148739 (SANTA MARIA)	17,865.00
12331330062	ID.- 1574 ESCUELA PRIMARIA TITULO 148740 (SANTA MARIA)	65,905.00
12331330063	ID.- 1575 TELESECUNDARIA TITULO 148741 (SANTA MARIA)	94,385.00
12331330064	ID.- 1576 ESCUELA PRIMARIA TITTULO 148742 (SANTA MARIA)	92,725.00
12331340000	SECRETARIA DE EDUCACION MUNICIPIO DE COTORCE	5,349,000.00
12331340001	ID.- 12580 ESCUELA PRIMARIA GUILLERMO PRIETO	1,107,000.00
12331340002	ESCUELA PRIMARIA GUILLERMO PRIETO 8LOTE1 M.2)	780,000.00
12331340003	JASRDIN DE NIÑOS (LAS MARGARITAS)	110,000.00
12331340004	TELESECUNDARIA (LAS MARGARITAS)	369,000.00
12331340005	KINDER (EL SALTO)	163,000.00



GOBIERNO DEL ESTADO DE SAN LUIS POTOSÍ
Relación de Bienes Inmuebles que componen el Patrimonio
Poder Ejecutivo
Del 1 de Enero al 31 de Marzo de 2026

12331340006	KINDER (EL SALTO)	160,000.00
12331340007	ESCUELA PRIMARIA VICENTE GUERRERO(EL SALTO)	408,000.00
12331340008	KINDER BLAS ESCONTRIA(EL SALTO)	242,000.00
12331340009	JARDIN DE NIÑOS CONAFE	150,000.00
12331340010	TELESECUNDARIA	1,069,000.00
12331340011	ESCUELA (SANTA MARIA DEL REFUGIO)	791,000.00
12331350000	SACRETARIA DE EDUCACION MUNICIPIO VILLA DE LA PAZ	20,923,000.00
12331350001	ID.-12569 JARDIN DE NIÑOS COMUNITARIO DEL CARMEN	680,000.00
12331350002	ID.-12570 ESCUELA TELESECUNDARIA JOSE MARIANO JIMENEZ (LIONES)	2,264,000.00
12331350003	ID.-12563 ESCUELA PREPARATORIA ERNESTO BAEZ LOZANO	10,164,000.00
12331350004	ESCUELA TELESECUNDARIA EMILIANO ZAPATA	2,467,000.00
12331350005	JARDIN DE NIÑOS NIÑOS HEROES(LOS LAURELES)	272,000.00
12331350006	PRIMARIA JOSE MARIA MORELOS(LOS LAURELES)	1,787,000.00
12331350007	ESCUELA (LIMONES)	783,000.00
12331350008	JARDIN DE NIÑOS(VILLA DE LA PAZ)	117,000.00
12331350009	ESCUELA JAIME TORRES BODET(VILLA DE LA PAZ)	592,000.00
12331350010	JARDIN DE NIÑOS MANUERL JOSE OTHON (VILLA DE LA PAZ)	770,000.00
12331350011	ESCUELA PRIMARIA RURAL FEDERAL (VILLA DE LA PAZ)	1,027,000.00
12331360000	SECRETARIA DE EDUCACION MUNICIPIO VILLA DE GUADALUPE	50,241,000.00
12331360001	ID.-12368 JARDIN DE NIÑOS JOSE VASCONCELOS	1,124,000.00
12331360002	ID.-12372 ESCUELA PRIMARIA MELCHOR OCAMPO	2,995,000.00
12331360003	ID.-11785 ESCUELA PRIMARIA IGNACIO ZARAGOZA	3,033,000.00
12331360004	ID.-12375 EDCUELA PRIMARIA FEDERAL FRANCISCO VILLA	2,005,000.00
12331360005	ID.-12376 ESCUELA PRIMARIA MIGUEL HIDALGO Y COSTILLA	4,357,000.00
12331360006	ID.-12329 ESCUELA PRIMARIA MARIANO JIMENEZ	2,744,000.00
12331360007	ID.- 13028 ESCUELA PRIMARIA JOSEFA ORTIZ DE DOMINGUEZ	4,563,000.00
12331360008	ID.-13016 ESCUELA PRIMARIA BENITO JUAREZ	2,498,000.00
12331360009	ID.-12365 JARDIN DE NIÑOS JUANJACOBO ROSSEAU	1,473,000.00
12331360010	ID.-12262 JARDIN DE NIÑOS FERNANDO MONTES DE OCA	1,757,000.00
12331360011	JARDIN DE NIÑOS NICOLAS BRAVO	631,000.00
12331360012	JARDIN DE NIÑOS MANUEL M.PONCE	292,000.00
12331360013	JARDIN DE NIÑOS JAIME NUNO	386,000.00
12331360014	JARDIN DE NIÑOS FRANCISCO GONZALEZ BOCANEGRA	945,000.00
12331360015	JARDIN DE NIÑOS VENUSTIANO CARRANZA	473,000.00
12331360016	JARDIN DE NIÑOS HERMEREGILDO G.	256,000.00
12331360017	JARDIN DE NIÑOS SOR JUANA INES DE LA CRUZ	446,000.00
12331360018	PRIMARIA MARGARITA MAZA DE JUAREZ	873,000.00
12331360019	ESCUELA PRIMARIA EJERCITO AGRARIO	1,652,000.00
12331360020	ESCUELA PRIMARIA RURAL FEDERAL	1,396,000.00
12331360021	TELESECUNDARIA EMILIANO ZAPATA	2,742,000.00
12331360022	TELESECUNDARIA FRANCISCO GONZALEZ BOCANEGRA (SAN BARTOLO)	206,000.00
12331360023	JARDIN DE NIÑOS MANUEL AVILA CAMACHO(SAN JOSE)	399,000.00
12331360024	JARDIN DE NIÑOS NIÑO ARTILLERO(LA JOYA)	444,000.00



GOBIERNO DEL ESTADO DE SAN LUIS POTOSÍ
Relación de Bienes Inmuebles que componen el Patrimonio
Poder Ejecutivo
Del 1 de Enero al 31 de Marzo de 2026

12331360025	JARDIN DE NIÑOS LAZARO CARDENAS (LA ORDEÑA)	683,000.00
12331360026	ESCUELA PRIMARIA LAZARO CARDENAS(PUERTO DE MAGDALENA)	1,090,000.00
12331360027	ESCUELA PRIMARIA INDEPENDENCIA	791,000.00
12331360028	JARDIN DE NIÑOS(BUSTAMANTE)	368,000.00
12331360029	ESCUELA PRIMARIA EMILIANO ZAPATA(LA PRESA)	1,117,000.00
12331360030	ESCUELA PRIMARIA 5 DE FEBRERO(LA PRESA)	924,000.00
12331360031	ESCUELA COMUNITARIA(LA PRESA)	1,750,000.00
12331360032	ESCUELA TELESECUNDARIA (EL LEONCITO)	514,000.00
12331360033	KINDER(GUADALUPITO VISNAGA)	1,716,000.00
12331360034	PRIMARIA JOSE MARIA MORELOS(SANTA ISABEL)	1,311,000.00
12331360035	ESCUELA PRIMARIA MIGUEL HIDALGO(SANTA ISABEL)	1,048,000.00
12331360036	ESCUELA SECUNDARIA ING.CAMILO(SANTA ISABEL)	570,000.00
12331360037	ESCUELA PRIMARIA DAMIAN CARMONA(ZARAGOZA DE SOLIS)	528,000.00
12331360038	ESCUELA PRIMARIA RURAL (ZARAGOZA DE SOLIS)	141,000.00
12331370000	SECRETARIA DE EDUCACION MUNICIPIO DE VANEGAS	58,489,645.00
12331370002	ESCUELA PRIMARIA PLAN DE AYALA	1,255,000.00
12331370003	ESCUELA PRIMARIA RURAL FEDERAL VICENTE GUERRERO	2,123,000.00
12331370004	ESCUELA PRIMARIA MIGUEL HIDALGO	2,619,000.00
12331370005	JARDIN DE NIÑOS RAMON LOPEZ VELARDE	1,383,000.00
12331370006	PRIMARIA GUADALUPE VICTORIA	1,643,000.00
12331370007	ANEXO PRIMARIA GUADALUPE VICTORIA	1,126,000.00
12331370008	ESCUELA PRIMARIA FEDERAL 20 DE NOVIEMBRE	2,194,000.00
12331370009	JARDIN DE NIÑOS MARIANO ARISTA	1,230,000.00
12331370010	ESCUELA TELESECUNDARIA RAMON LOPEZ VELARDE	2,685,000.00
12331370011	ESCUELA PRIMARIA BENITO JUAREZ	1,641,000.00
12331370012	ESCUELA PRIMARIA VICENTE GUERRERO	1,956,000.00
12331370013	JARDIN DE NIÑOS MANUEL GUTIERREZ NAJERA	1,744,000.00
12331370014	JARDIN DE NIÑOS JUAN JACOBO ROUSSEAU	2,325,000.00
12331370015	JARDIN DE NIÑOS JESUS SILVA HERZOG	1,429,000.00
12331370016	ESCUELA PRIMARIA ADOLFO LOPEZ MATEOS	1,806,000.00
12331370017	ESCUELA PRIMARIA REVOLUCION SOCIAL	3,946,000.00
12331370018	ESSCUELA PRIMARIA FEDERAL VICENTE RIVAS PALACIOS	3,332,000.00
12331370019	ESCUELA PRIMARIA 5 DE MAYO	1,858,000.00
12331370020	ESCUELA PRIMARIA 20 DE NOVIEMBRE	2,564,000.00
12331370021	ESCUELA PRIMARIA 20 DE NOVIEMBRE LOTE 2 M.12	611,000.00
12331370022	ESCUELA TELESECUNDARIA BENITO JUAREZ	2,184,000.00
12331370023	ESCUELA TELESECUNDARIA 20 DE NOVIEMBRE	2,614,000.00
12331370024	ESCUELA PRIMARIA FRAQNCISCO MARTINEZ DE LA VEGA (LOS CEDROS)	3,384,000.00
12331370026	JARDIN DE NIÑOS	233,000.00
12331370027	TELESECUNDAARIA JULIAN CARRILLO (VANEGAS DE ABAJO)	645,000.00
12331370028	PRIMARIA BENITO JUAREZ(LA PUNTA)	1,204,000.00
12331370029	JARDIN DE NIÑOS JOSE MARIA (EL GALLO)	481,000.00
12331370030	JARDIN DE NIÑOS ANTONIO LORENZO(LA PINTA)	258,000.00



GOBIERNO DEL ESTADO DE SAN LUIS POTOSÍ
Relación de Bienes Inmuebles que componen el Patrimonio
Poder Ejecutivo
Del 1 de Enero al 31 de Marzo de 2026

12331370031	JARDIN DE NIÑOS JUSTO SIERRA(HUERTECILLAS)	645,000.00
12331370032	PRIMARIA IGNACIO ZARAGOZA(LA VACA)	2,868,000.00
12331370033	ANEXO PRIMARIA VICENTE GUERRERO(TANQUE DE LOPEZ)	52,645.00
12331370034	TELESECUNDARIA PEDRO VALLEJO(LA VACA)	1,287,000.00
12331370035	ESCUELA PRIMARIA LEANDRO VALLE(LA PUNTA)	1,351,000.00
12331370036	ESCUELA TELESECUNDARIA JAIME TORRES(EL GALLO)	252,000.00
12331370037	ESCUELA TELESECUNDARIA MANUEL(SAN VICENTE)	1,087,000.00
12331370038	JARDIN DE NIÑOS PEDRO MORENO(SAN VICENTE)	474,000.00
12331380000	SECRETARIA DE EDUCACION SAN LUIS POTOSI	1,369,933,598.04
12331380001	ID.-11756 PRIMARIA ALBERTO PEDROZA HERNANDEZ	9,723,866.40
12331380002	ID.-11775 JARDIN DE NIÑOS JOAQUIN FERNANDEZ DE LIZARDI (ARROYOS JOYAS DE SAN ELIAS)	5,379,896.34
12331380003	ID.-11776 JARDIN DE NIÑOS EDMUNDO DE AMISCIS (LA MELADA)	1,259,090.68
12331380004	ID.-11777 JARDIN DE NIÑOS NETZAHUALCOYOLT (LA MANTEQUILLA)	1,807,291.54
12331380005	ID.-11781 TELESECUNDARIA LAZARO CARDENAS (ARROYO JOYAS)	13,777,556.40
12331380006	ID.-11783 TELESECUNDARIA MANUEL JOSE OTHON (SAN NICOLAS DEL JASSO)	20,833,654.80
12331380007	ID.-11877 SEER ESCUELA PRIMARIA TIBURCIO COBARRUBIAS Y AMADOR VILLALOBOS	17,408,476.80
12331380008	ID.-11878 SEER JARDIN DE NIÑOS FEDERICO FROEBEL	11,827,083.60
12331380009	ID.-11880 SEER ESCUELA SECUNDARIA CAMILO ARRIAGA	51,758,802.20
12331380010	ID.-11881 SEER ESCUELA PRIMARIA IGNACIO AGUILAR	10,128,753.60
12331380011	ID.-11885 SEER ESCUELA PRIMARIA AMADOR VILLALOBOS	16,594,543.20
12331380012	ID.-11886 SEER ESCUELA PRIMARIA HEROINAS MEXICANAS	25,030,150.80
12331380013	ID.-118817 SEER ANEXO ESCUELA PRIMARIA HOROINAS MEXICANAS	30,291,426.00
12331380014	ID.-118818 SEER ESCUELA SECUNDARIA JOSE CIRIACO CRUZ	126,471,487.80
12331380015	ID.-11889 SEER ESCUELA SECUNDARIA ALVARO OBREGON	6,548,630.66
12331380016	ID.-11891 SEER JARDIN DE NIÑOS ENRIQUE PESTALOZZI	28,991,817.60
12331380017	ID.-12716 PRIMARIA RAFAEL RAMIREZ (EL CASCARON)	2,048,737.24
12331380018	ID.-12717 PRIMARIA RURAL RICARDO FLORES MAGON	953,791.64
12331380019	ID.-12718 TELESECUNDARIA (LA HUARACHA)	354,755.20
12331380020	ID.-13410 ESCUELA SALVADOR DIAZ MIRON (SAN SEBASTIAN)	8,391,609.60
12331380021	ID.-12411 GUARDERIA INFANTIL PONCIANO ARRIAGA (TLAXCALA)	18,817,356.00
12331380022	ID.-13419 JARDIN DE NIÑOS METALURGICOS (MORALES)	10,508,577.60
12331380023	ID.-13423 SECUNDARIA DOMINGO ZAVALA (INDUSTRIAL AVIACION)	88,735,638.60
12331380025	ESCUELA TELESECUNDARIA IGNACIO ZARAGOZA	4,058,730.00
12331380026	ID.-12197CENTRO DE SALUD SIMON DIAZ	32,691,170.00
12331380028	ID.-13418 ESCUELA SECUNDARIA CAMILO ARRIAGA	34,591,776.00
12331380029	ID.-13420ARDIN DE NIÑOS ESTEFANIA CASTAÑEDA	7,369,812.00
12331380030	ID.-13416 CEDIO NO.5	20,464,932.00
12331380032	ID.-1759 ESCUELA RURAL FEDERAL VENUSTIANO CARRANZA (EL MEZQUITAL)	343,682.08
12331380033	ID.-1760 PRIMARIA MIGUEL HIDALGO (LA HUARACHA)	733,103.32
12331380034	ID.-1758 ESC.PRIMARIA 20 DE NOVIEMBRE (LAS JARILLAS)	3,152,972.98
12331380035	ID.-1761 ESC.PRIMARIA MIGUEL HIDALGO (LA MANTA)	2,773,718.62
12331380036	ID.-1762 PRIMARIA NIÑOS HEROES (MACARENOS)	1,749,307.52
12331380037	ID.-1763 ESCUELA PRIMARIA EMILIANO ZAPATA(LA MELADA)	2,309,883.04



GOBIERNO DEL ESTADO DE SAN LUIS POTOSÍ
Relación de Bienes Inmuebles que componen el Patrimonio
Poder Ejecutivo
Del 1 de Enero al 31 de Marzo de 2026

12331380038	ID.-1767 ESCUELA PRIMARIA 06 DE ENERO 1915 HIMNO NACIONAL (LA MANTEQUILLA)	4,537,640.36
12331380039	ID.-1769 PRIMARIA PONCIANO ARRIAGA (LA HUARACHA)	738,048.70
12331380040	ID.-1773 JARDIN DE NIÑOS BELISARIO DOMINGUEZ (EL CASCARON)	728,467.10
12331380041	ID.-1774 JARDIN DE NIÑOS VICENTE SUAREZ (EL AGUAJE)	16,254,512.40
12331380042	ID.-1765 ESCUELA PRIMARIA RURAL NIÑOS HEROES (GONZALEZ)	5,023,118.40
12331380043	ID.-1766 ESCUELA PRIMARIA EMILIANO ZAPATA (ANGOSTURA)	2,789,193.14
12331380044	ID.-1892 ESCUELA PRIMARIA MARGARITA MAZA DE JUARES (HIMNO NACIONAL, BUROCRATA)	33,650,212.80
12331380045	ID.-1894-1897 JARDIN DE NIÑOS LA VENADITA(INDUSTRIAL AVIACION)	65,458,457.40
12331380046	ID.-1898 ESCUELA PRIMARIA FRANCISCO I. MADERO(GARITA DE JALISCO)	75,156,356.80
12331380047	ID.-1899 ESCUELA PRIMARIA REVOLUCION (BARRIO DE SANTIAGO)	11,811,100.80
12331380048	ID.-1900-1903 JARDN DE NIÑOS LA PAJARITA (CAPITAN CALDERA)	20,951,413.20
12331380049	ID.-1904-1906 ESC.BENEMERITA Y CENTENARIA NORMAL DEL ESTADO (NICOLAS ZAPATA)	373,140,058.20
12331380050	ID.-2719 CENTRO DE BACHILLERATO TECNOLOGICO AGROPECUARIO (CBTA 196)	108,948,838.60
12331380051	ID.-2720 TELESECUNDARIA S/N (EL MEZQUITAL)	1,316,429.24
12331380052	ID.-2721 ESCUELA SORJUANA INES DE LA CRUZ (SAN RAFAEL)	1,179,502.04
12331380053	ID.-2722 ESCUELA PRIMARIA FRANCISCO I MADERO (SAN RAFAEL)	2,270,284.60
12331380054	ID.-1757 ESCUELA PRIMARIA FRANCISCO I MADERO (POZOS)	28,097,882.40
12331390000	SECRETARIA DE EDUCACION MUNICIPIO DE AHUALULCO	13,726,435.00
12331390001	ID.-12813 JARDIN DE NIÑOS SALVADOR MURILLO (LA PARADA)	2,810,142.00
12331390002	ID.-12814 JARDIN DE NIÑOS AGUSTIN MELGAR(LA PARADA)	1,472,119.00
12331390003	ID.-12815 JARDIN DE NIÑOS RAFAEL CEPEDA (LA PARADA)	2,221,738.00
12331390004	ID.-12816 PRIMARIA FEDERAL JOSE MARIA MORELOS(ESTANCIA DEL ARENAL)	794,264.00
12331390005	ID.-12817 TELESECUNDARIA (ESTANCIA DEL ARENAL)	1,297,964.00
12331390006	ID.-12818 KINDER (ESTANCIA DEL ARENAL)	413,339.00
12331390007	ID.-12819 ESCUELA (IPIÑA)	1,264,972.00
12331390008	ID.-12820 ESCUELA PRIMARIA (IPIÑA)	45,288.00
12331390009	ID.-12821 ESCUELA PRIMARIA (IPIÑA)	995,352.00
12331390010	ID.-12822 JARDIN DE NIÑOS JOSE MA.PAREDES (IPIÑA)	411,029.00
12331390011	ID.-12823 ESCUELA TELESECUNDARIA BENITO JUAREZ (IPIÑA)	1,759,126.00
12331390012	ID.-12824 ESCUELA PRIMARIA FRANCISCO VILLA (IPIÑA)	241,102.00
12331400000	SECRETARIA DE EDUCACION MUNICIPIO DE VENADO	35,842,806.00
12331400001	ID.-13401 JARDIN DE NIÑOS(PELOCOTE)	607,420.00
12331400002	ID.-13402 ESCUELA PRIMARIA (EL PELOCOTE)	647,957.00
12331400003	ID.-13403 TELESECUNDARIA (EL PELOCOTE)	313,817.00
12331400004	ID.-13404 TELESECUNDARIA (ELPELOCOTE)	1,092,474.00
12331400005	ID.-13405 PRIMARIA CONSTITUCION DE 1917 (ELPELOCOTE)	1,310,075.00
12331400006	ESCUELA PRIMARIA ALVARO OBREGTON (EL PELOCOTE)	2,953,307.00
12331400007	ID.-13407 JARDIN DE NIÑOS JUVENTINO ROSAS (EL, PELOCOTE)	848,358.00
12331400008	ID.-2472 ESCUELA PRIMARIA EMILIANO ZAPATA (LOS REMEDIOS)	2,125,395.00
12331400009	ID.-2473 ESCUELA PRIMARIA VICENTE GUERRERO (SANTA RITA)	1,768,228.00
12331400010	ID.-2474 JARDIN DE NIÑOS LUIS SPOTA (EL SOTOL)	596,885.00
12331400011	ID.-2475 JARDIN DE NIÑOS RAMON LOPEZ VELARDE (LA TRINIDAD)	1,180,343.00
12331400012	ID.-2476 JARDIN DE NIÑOZ FELIPE BERIZABAL (GUANAME)	806,252.00



GOBIERNO DEL ESTADO DE SAN LUIS POTOSÍ
Relación de Bienes Inmuebles que componen el Patrimonio
Poder Ejecutivo
Del 1 de Enero al 31 de Marzo de 2026

12331400013	ID.-2477 TELESECUNDARIA JULIAN CARRILLO (POLOCOTE Y ANEXOS)	3,226,092.00
12331400014	ID.-2478 TELESECUNDARIA JOSE MARIA JIMENEZ (EL SOTOL)	1,488,684.00
12331400015	ID.-2479 TELESECUNDARIA PONCIANO ARRIAGA	2,086,526.00
12331400016	ID.-2480 TELESECUNDARIA MARGARITA MAZA DE JUAREZ (EL RANCHITO)	1,352,765.00
12331400017	ID.-2546 ESCUELA PRIMARIA FEDERAL JOSE MARIA MORELOS (EJIDO EL EPAZOTE)	1,670,320.00
12331400018	ID.-2547 ESCUELA PRIMARIA MIGUEL HIDALGO (EL SALITRE)	1,511,592.00
12331400019	ID.-2755 ESCUELA PRIMARIA LEONA VOCARIO (EL SALERO)	2,413,149.00
12331400020	ID.-2756 ESCUELA PRIMARIA MIGUEL HIDALGO Y COSTILLA (SANTA RITA)	931,460.00
12331400021	ID.-2757 TELESECUNDARIA CARLOS JONGUITUD BARRIOS (POLOCOTE Y ANEXOS)	1,777,790.00
12331400022	ID.-2758 EL SOTOL LOTE (VENADO)	319,527.00
12331400023	ID.-2759 PRIMARIA CONSTITUCION 1857 (EL SOTOL)	466,198.00
12331400024	ID.-2760 PRIMARIA ADOLFO LOPEZ MATEOS (EL SOTOL)	466,198.00
12331400025	ID.-2403 TELESECUNDARIA (POLOCOTE Y ANEXOS)	287,665.00
12331400026	ID.-3399 ESCUELA PRIMARIA FEDERAL BENITO JUAREZ (POLOCOTE Y ANEXOS)	3,155,713.00
12331400027	ID.-3400 TELESECUNDARIA (POLOCOTE Y ANEXOS)	438,616.00
12331410000	SECRETARIA DE EDUCACION MUNICIPIO DE TAMPAMOLON	40,809,000.00
12331410001	ID.-12334 JARDIN DE NIÑOS ROSARIO CASTELLANOS	783,000.00
12331410002	ID.-12335 JARDIN DE NIÑOS JUAN ENRIQUE PESTALOZZI	817,000.00
12331410003	ID.-12336 JARDIN DE NIÑOS MARGARITA MAZA DE JUAREZ	1,218,000.00
12331410004	ID.-12337 JARDIN DE NIÑOS JUSTO SIERRA	405,000.00
12331410005	ID.-12338 JARDIN DE NIÑOS JUAN ESCUTIA	676,000.00
12331410006	ID.-12339 JARDIN DE NIÑOS BENITO JUAREZ(RIO FLORIDO)	623,000.00
12331410007	ID.-12340 JARDIN DE NIÑOSMBENITO JUAREZ (EL CARRIZAL)	813,000.00
12331410008	ID.-12341 PREESCOLAR BILINGUE NIÑOS HEROES	695,000.00
12331410009	ID.-12342 ESCUELA INICIAL GUADALUPE VICTORIA	282,000.00
12331410010	ID.-12343 JARDIN DE NIÑOS VICENTE GUERRERO	255,000.00
12331410011	ID.-12344 ESCUELA PREESCOLAR EMILIANO ZAPATA	598,000.00
12331410012	ID.-12345 PRIMARIA NIÑOS HEROES	1,991,000.00
12331410013	ID.-12346 PRIMARIA FEDERAL IGNACIO ZARAGOZA	1,760,000.00
12331410014	ID.-12347 ESCUELA PRIMARIA GENERAL LEANDRO VALLE	1,466,000.00
12331410015	ID.-12348 PRIMARIA PLAN DE AYALA	3,985,000.00
12331410016	ID.-12349 ESCUELA PRIMARIA HEROINAS MEXICANAS	1,520,000.00
12331410017	ID.-12350 ESCUELA PRIMARIA FRANCISCO I MADERO	1,839,000.00
12331410018	ID.-12351 ESCUELA PRIMARIA NETZAHUALCOYOLT	3,155,000.00
12331410019	ID.-12352 ESCUELA PRIMARIA BILINGUE BENITO JUAREZ	1,708,000.00
12331410020	ID.-12353 ESCUELA TELESECUNDARIA FRANCISCO GONZALEZ	1,191,000.00
12331410021	ID.-12354 ESCUELA PRIMARIA MELCHOR OCAMPO	760,000.00
12331410022	ID.-12355 ANEXO ESCUELA PRIMARIA MELCHOR OCAMPO	75,000.00
12331410023	ID.-12356 TELESECUNDARIA JUSTO SIERRA	1,269,000.00
12331410024	ID.-12357 ANEXO TELESECUNDARIA JUSTO SIERRA	497,000.00
12331410025	ID.-12358 ESCUELA PRIMARIA BENITO JUAREZ	2,983,000.00
12331410026	ID.-12359 ANEXO ESCUELA PRIMARIA BENITO JUAREZ	88,000.00
12331410027	ID.-12360 ESCUELA INICIAL GUADALUPE VICTORIA	282,000.00



GOBIERNO DEL ESTADO DE SAN LUIS POTOSÍ
Relación de Bienes Inmuebles que componen el Patrimonio
Poder Ejecutivo
Del 1 de Enero al 31 de Marzo de 2026

12331410028	ID.-12743PRIMARIA MIGUEL HIDALGO	3,000,000.00
12331410029	ID.-12744 JARDIN DE NIÑOS HEROES	268,000.00
12331410030	ID.-12745 ESCUELA TELESECUNDARIA LUIS DONALDO COLOCIO	1,807,000.00
12331410031	ID.-12746 ESCUELA (TZAPUA)	22,000.00
12331410032	ID.-12747 ESCUELA PRIMARIA (PUKTE)	878,000.00
12331410033	ID.-12748 ESCUELA PRIMARIA LIC.ADOLFOLOPEZ PORTILLO	3,100,000.00
12331420000	SECRETARIA DE EDUCACION MUNICIPIO DE TANCNAN HUITZ	54,833,000.00
12331420001	ID.-12507 JARDIN DE NIÑOS JOSE VASCONCELOS	2,565,000.00
12331420002	ID.-12508 KINDER JOSEFA ORTIZ DE DOMINGUEZ	636,000.00
12331420003	ID.-12509 JARDIN DE NIÑOS SEMILLITAS	518,000.00
12331420004	ID.-12510 JARDI DE NIÑOS JAIME NUNO	368,000.00
12331420005	ID.-12511 JARDI N DE NIÑOS LAB-TOM	513,000.00
12331420006	ID.-12512 CENTRO DE EDUCACION PREESCOLAR GUADALUPE	481,000.00
12331420007	ID.-12513 JARDIN DE NIÑOS XOCHICALCONEME	805,000.00
12331420008	ID.-12514 CENTRO DE EDUCACION PREESCOLAR JUAN ESCUTIA	613,000.00
12331420009	ID.-12515 ESCUELA PRIMARIA FEDERALMOTOLINIA	2,549,000.00
12331420010	ID.-12516 PRIMARIA AMADO NERVO	1,734,000.00
12331420011	ID.-12517 PRIMARIA FRANCISCO GONZALEZ BOCANEGRA	1,653,000.00
12331420012	ID.-12518 PRIMARIA ANTONIO SOLIS	4,521,000.00
12331420013	ID.-12519 ESCUELA PRIMARIA RURAL FEDERAL ADOLFO LOPEZ MATEOS	2,430,000.00
12331420014	ID.-12520 PRIMARIA REDENCIONINDIGENA	4,942,000.00
12331420015	ID.-12521 PRIMARIA CARMEN SERDAN	1,607,000.00
12331420016	ID.-12522 PRIMARIA DAMASCO ALMAZAN W	2,196,000.00
12331420017	ID.-12523 ESCUELA PRIMARIA VICENTE GUERRERO	16,000.00
12331420018	ID.-12524 ESCUELA PRIMARIA LAZARO CARDENAS	2,435,000.00
12331420019	ID.-12525 ANEXO ESCUELA PRIMARIA LAZARO CARDENAS	12,000.00
12331420020	ID.-12526 TELESECUNDARIA EMILIANO ZAPATA	3,107,000.00
12331420021	ID.-12527 TELESECUNDARIA EMILIANO ZAPATA	1,471,000.00
12331420022	ID.-12528 ESCUELA TELESECUNDARIA HEROES DE NACOZARI	1,361,000.00
12331420023	ID.-12529 ESCUELA TELESECUNDARIA NARCIZO MENDOZA	813,000.00
12331420024	ID.-12530 ESCUELA TELESECUNDARIA LAZARO CARDENAS	3,670,000.00
12331420025	ID.-12331 TELESECUNDARIA FRANCISCO GONZALEZ BOCANEGRA	2,120,000.00
12331420026	ID.-12542 JARDIN DE NIÑOS CARMEN RAMOS DEL RIO	619,000.00
12331420027	ID.-12543 JARDIN DE NIÑOS PRESIDENTES DE MEXICO	349,000.00
12331420028	ID.-12544 PREESCOLAR INDIGENAS TZAKAM WTS	568,000.00
12331420029	ID.-12545 ESCUELA PRIMARIA FEDERAL BILINGUE BENITO JUAREZ	2,068,000.00
12331420030	ID.-12825 PRIMARIA EMILIANO ZAPATA	373,000.00
12331420031	ID.-12826 JARDIN DE NIÑOS LUIS ESPOTA	632,000.00
12331420032	ID.-12827 JARDIN DE NIÑOS JULIO VERNE	870,000.00
12331420033	ID.-12828 JARDIN DE NIÑOS INDEPENDENCIA	821,000.00
12331420034	ID.-12829 ESCUELA PRIMARIA VICENTE GUERRERO	1,853,000.00
12331420035	ID.-12830 ESCUELA SECUNDARIA FEDERAL MOISES	1,495,000.00
12331420036	ID.-12831 JARDIN DE NIÑOS LAZARO CARDENAS DEL RIO	876,000.00



GOBIERNO DEL ESTADO DE SAN LUIS POTOSÍ
Relación de Bienes Inmuebles que componen el Patrimonio
Poder Ejecutivo
Del 1 de Enero al 31 de Marzo de 2026

12331420037	ID.-12832 ESCUELA (ALDZZUULUSUP)	51,000.00
12331420038	ID.-12833 ESCUELA PRIMARIA EMILIANO ZAPATA	1,122,000.00
12331430000	SECRETARIA DE EDUCACION MUNICIPIO DE TAMPACAN	9,961,000.00
12331430001	ID.,12980 ESCUELA PRIMARIA RURAL VENUSTIANO CARRANZA	1,628,000.00
12331430002	ID.-12981 JARDIN DE NIÑOS HEROES POTOSINOS	533,000.00
12331430003	ID.-12982 ESCUELA TELESECUNDARIA NO.24	7,800,000.00
12331440000	SECRETARIA DE EDUCACION MUNICIPIO DE CERRITOS	1,032,000.00
12331440001	ID.-10537 JARDIN DE NIÑOS MANUEL JOSE OTHON	594,000.00
12331440002	ID.-11907 ESCUELA PRIMARIA HEROINAS MEXICANAS	438,000.00
12331450000	SECRETARIA DE EDUCACION MUNICIPIO SOLEDAD DE GRACIANO SANCHEZ	9,059,000.00
12331450001	ID.-11965 ESCUELA PRIMARIA ALVARO OBREGON	2,021,000.00
12331450002	ID.-11966 TELESECUNDARIA PEDRO ANTONIO DE LOS SANTOS	2,252,000.00
12331450003	ID.-ANEXO TELESECUNDARIA PEDRO ANTONIO DE LOS SANTOS	1,055,000.00
12331450004	ID.-10085 ESCUELA DE EDUCACION ESPECIAL(CENTRO DE ATENCION MULTIPLE ALFREED BINET)SOLEDAD DE G,S	3,731,000.00
12331470000	SECRETARIA DE EDUCACION MPIO.SANTA RITA	19,002,478.70
12331470001	ID.-1764 PRIMARIA RAMON LOPEZVELARDE INDEPENDENCIA 24 8EL JARALITO9	3,498,068.70
12331470002	ID.-1772 JARDIN DE NIÑOS RAUL SANDOVAL(LANDAZUM SANTA RITA)	15,504,410.00
12331580000	BIENES INMUEBLES	527,000,000.00
12331585891	OTROS BIENES INMUEBLES	527,000,000.00
12340000000	INFRAESTRUCTURA	19,873,644,024.00
12341000000	INFRAESTRUCTURA	19,873,644,024.00
12341010000	VIAS DE COMUNICACION	19,873,644,024.00
12341010001	CIRCUITO POTOSI	19,873,644,024.00
12350000000	CONSTRUCCIONES EN PROCESO EN BIENES DE DOMINIO PUBLICO	13,024,137,862.09
12351000000	CONSTRUCCIONES EN PROCESO EN BIENES DE DOMINIO PUBLICO	13,024,137,862.09
12351010000	CONSTRUCCIONES EN PROCESO	77,752,031.60
12351010001	CONSTRUCCIONES EN PROCESO	77,752,031.60
12351020000	DERECHO Y USO DE SUELO	77,752,808.20
12351020001	DERECHO Y USO DE SUELO	77,752,808.20
12351610000	OBRA PUBLICA EN BIENES DE DOMINIO PROPIO	12,868,633,022.29
12351616122	CONSTRUCCIÓN Y/O REHABILITACIÓN DE ESCUELAS Y ESPACIOS EDUCATIVOS	941,879,356.31
12351616124	CONSTRUCCIÓN Y/O REHABILITACIÓN DE ESPACIOS DEPORTIVOS	33,878,851.73
12351616126	CONSTRUCCIÓN Y/O REHABILITACIÓN DE INFRAESTRUCTURA CULTURAL	221,096,139.56
12351616127	CONSTRUCCIÓN Y/O REHABILITACIÓN DE INFRAESTRUCTURA SOCIAL	8,673,863,963.04
12351616128	CONSTRUCCIÓN Y/O REHABILITACIÓN DE INFRAESTRUCTURA TURÍSTICA	119,298,898.12
12351616131	CONSTRUCCIÓN DE OBRAS PARA EL ABASTECIMIENTO DE AGUA, PETRÓLEO, GAS, ELÉCTRICIDAD Y TELECOMUNICACION	1,030,348,322.47
12351616141	DIVISIÓN DE TERRENOS Y CONSTRUCCIÓN DE OBRAS DE URBANIZACIÓN	838,015,285.00
12351616151	CONSTRUCCIÓN DE VÍAS DE COMUNICACIÓN	985,438,531.39
12351616161	OTRAS CONSTRUCCIONES DE INGENIERÍA CIVIL U OBRA PESADA	1,593,336.74
12351616171	INSTALACIONES Y EQUIPAMIENTO EN CONSTRUCCIONES	3,829,287.09
12351616191	TRABAJOS DE ACABADOS EN EDIFICACIONES Y OTROS TRABAJOS ESPECIALIZADOS	19,391,050.84
12360000000	CONSTRUCCIONES EN PROCESO EN BIENES PROPIOS	1,636,647,136.08



GOBIERNO DEL ESTADO DE SAN LUIS POTOSÍ
Relación de Bienes Inmuebles que componen el Patrimonio
Poder Ejecutivo
Del 1 de Enero al 31 de Marzo de 2026

12361000000	CONSTRUCCIONES EN PROCESO EN BIENES PROPIOS	1,636,647,136.08
12361620000	OBRA PUBLICA EN BIENES PROPIOS	1,636,647,136.08
12361626211	EDIFICACIÓN HABITACIONAL	2,386,219.27
12361626221	EDIFICACIÓN NO HABITACIONAL	201,572,262.34
12361626222	CONSTRUCCIÓN Y/O REHABILITACIÓN DE ESCUELAS Y ESPACIOS EDUCATIVOS	23,744,714.55
12361626223	CONSTRUCCIÓN Y/O REHABILITACIÓN DE HOSPITALES Y CENTROS DE SALUD	492,346,235.61
12361626224	CONSTRUCCIÓN Y/O REHABILITACIÓN DE ESPACIOS DEPORTIVOS	119,192,407.45
12361626225	CONSTRUCCIÓN Y/O REHABILITACIÓN DE INFRAESTRUCTURA PENITENCIARIA	11,585,523.01
12361626226	CONSTRUCCIÓN Y/O REHABILITACIÓN DE INFRAESTRUCTURA CULTURAL	33,857,725.21
12361626227	CONSTRUCCIÓN Y/O REHABILITACIÓN DE INFRAESTRUCTURA SOCIAL	33,436,449.83
12361626228	CONSTRUCCIÓN Y/O REHABILITACIÓN DE INFRAESTRUCTURA TURÍSTICA	4,597,464.00
12361626231	CONSTRUCCIÓN DE OBRAS PARA EL ABASTECIMIENTO DE AGUA, PETRÓLEO, GAS, ELÉCTRICIDAD Y TELECOMUNICACION	660,328,871.85
12361626241	DIVISIÓN DE TERRENOS Y CONSTRUCCIÓN DE OBRAS DE URBANIZACIÓN	9,674,154.19
12361626251	CONSTRUCCIÓN DE VÍAS DE COMUNICACIÓN	14,724,046.96
12361626271	INSTALACIONES Y EQUIPAMIENTO EN CONSTRUCCIONES	6,664,077.42
12361626291	TRABAJOS DE ACABADOS EN EDIFICACIONES Y OTROS TRABAJOS ESPECIALIZADOS	22,536,984.39



GOBIERNO DEL ESTADO DE SAN LUIS POTOSÍ
FORMATO DEL EJERCICIO Y DESTINO DE GASTO FEDERALIZADO Y REINTEGROS
 Del 1 de Enero al 31 de Marzo del 2026

PROGRAMA O FONDO	DESTINO DE LOS RECURSOS	EJERCICIO		REINTEGRO
		DEVENGADO	PAGADO	
EDUCACIÓN		18,065,445	18,065,445	-
	TELEBACHILLERATO COMUNITARIO APORTACIÓN FEDERAL	4,151,913	4,151,913	-
	TESOFE U080 2025 153	1,163,407	1,163,407	-
	TESOFE FAM REMANENTE 2025	134	134	-
	PROGRAMA EDUCACIÓN PARA ADULTOS	12,749,991	12,749,991	-
	APORTACIÓN FEDERAL A CONVENIOS CON ORGANISMOS DE EDUCACIÓN MEDIA Y SUPERIOR	1,126,852,288	1,126,852,288	1,412
	UNIVERSIDAD INTERCULTURAL	11,040,000	11,040,000	-
	UNIVERSIDAD TECNOLÓGICA METROPOLITANA DE SAN LUIS POTOSÍ	2,500,224	2,500,224	-
	COLEGIO DE BACHILLERES	79,732,722	79,732,722	-
	INSTITUTO DE CAPACITACIÓN PARA EL TRABAJO DEL ESTADO DE SAN LUIS POTOSÍ	11,350,140	11,350,140	-
	UNIVERSIDAD TECNOLÓGICA	16,204,252	16,204,252	601
	COLEGIO DE ESTUDIOS CIENTÍFICOS Y TECNOLÓGICOS (CECYTE)	29,308,950	29,308,950	22
	UNIVERSIDAD POLITÉCNICA DE SAN LUIS POTOSÍ	-	-	789
	CONVENIO CON LA UASLP	976,716,000	976,716,000	-
	FONDO PARA LA NOMINA EDUCATIVA Y GASTO OPERATIVO	5,441,156,362	5,441,156,362	-
	NOMINA EDUCATIVA	4,960,725,219	4,960,725,219	-
	OTROS DE GASTO CORRIENTE - FONE	480,431,143	480,431,143	-
	FONDO DE APORTACIONES PARA LOS SERVICIOS DE SALUD (FASSA)	352,362,574	352,362,574	-
	PRESTACION DE SERVICIOS DE SALUD A LA PERSONA	96,700,709	96,700,709	-
	GENERACIÓN DE RECURSOS PARA LA SALUD	5,037,987	5,037,987	-
	RECTORIA DEL SISTEMA DE SALUD	203,934,108	203,934,108	-
	PRESTACION DE SERVICIOS DE SALUD A LA COMUNIDAD	46,689,770	46,689,770	-
	FONDO DE INFRAESTRUCTURA SOCIAL PARA LAS ENTIDADES (FISE)	116,813,673	116,813,673	1,218
	FONDO DE INFRAESTRUCTURA SOCIAL PARA LAS ENTIDADES (FISE)	116,813,673	116,813,673	1,218
	FONDO PARA LA INFRAESTRUCTURA SOCIAL MUNICIPAL (FISMUN)	846,880,071	846,880,071	30,606
	FONDO PARA LA INFRAESTRUCTURA SOCIAL MUNICIPAL (FISMUN)	846,880,071	846,880,071	30,606
	FONDO DE APORTACIONES PARA EL FORTALECIMIENTO DE LOS MUNICIPIOS Y DEMARCACIONES TERRITORIALES DEL DISTRITO FEDERAL (FORTAMUN)	744,832,560	744,832,560	21,667



GOBIERNO DEL ESTADO DE SAN LUIS POTOSÍ
FORMATO DEL EJERCICIO Y DESTINO DE GASTO FEDERALIZADO Y REINTEGROS
 Del 1 de Enero al 31 de Marzo del 2026

FORTAMUN	744,832,560	744,832,560	21,667
FAM (INFRAESTRUCTURA PARA ASISTENCIA SOCIAL)	127,310,598	127,310,598	-
FAM ASISTENCIA SOCIAL	127,310,598	127,310,598	-
FAM (INFRAESTRUCTURA PARA LA EDUCACIÓN BÁSICA)	92,589,621	92,589,621	-
FAM BASICO	36,116,280	36,116,280	-
FAM 25 PORCIENTO IEIFE	56,473,341	56,473,341	-
FAM (INFRAESTRUCTURA PARA LA EDUCACIÓN SUPERIOR)	4,256,523	4,256,523	-
FAM SUPERIOR	4,256,523	4,256,523	-
FONDO DE APORTACIÓN DE SEGURIDAD PUBLICA (FASP)	78,052,272	78,052,272	-
FASP	78,052,272	78,052,272	-
FAM (INFRAESTRUCTURA PARA LA EDUCACIÓN MEDIA SUPERIOR)	1,736,622	1,736,622	-
FAM MEDIA SUPERIOR	1,736,622	1,736,622	-
FAETA (COLEGIO DE EDUCACIÓN PROFESIONAL TÉCNICA)	35,491,888	35,491,888	-
FAETA	35,491,888	35,491,888	-
FAETA (EDUCACIÓN PARA ADULTOS)	26,390,007	26,390,007	-
FAETA IEAA	79,547,188	79,547,188	-
FONDO DE APORTACIONES PARA EL FORTALECIMIENTO DE LAS ENTIDADES FEDERATIVAS (FAFEF)	45,287,525	45,287,525	-
FAFEF	45,287,525	45,287,525	-
APORTACIÓN FEDERAL A CONVENIOS	6,306,188	6,306,188	510,244
RENDIMIENTOS PROGRAMA DE BÚSQUEDA DE PERSONAS DESAPARECIDAS O NO LOCALIZADAS 2025	-	-	13
REINTEGRO A TESOFE PROG DE REGULARIZACIÓN DE VEHÍCULOS USADOS DE PROCEDENCIA EXTRANJEROS 2025	-	-	4
RENDIMIENTOS TESOFE MUJERES AVGM SLP 008 2025 ACCIONES DE COADYUVANCIA PARA LAS DECLARATORIAS DE ALERTA DE VIOLENCIA	-	-	203
RENDIMIENTOS TESOFE ATENCIÓN INTEGRAL PARA EL BIENESTAR DE LAS MUJERES PAIBIM 2025	-	-	509,415



GOBIERNO DEL ESTADO DE SAN LUIS POTOSÍ
FORMATO DEL EJERCICIO Y DESTINO DE GASTO FEDERALIZADO Y REINTEGROS
Del 1 de Enero al 31 de Marzo del 2026

RENDIMIENTOS TESOFE OPERACIÓN DEL CENTRO DE JUSTICIA PARA LAS MUJERES EN MATLAPA 2025	-	-	609
REGULARIZACIÓN DE VEHÍCULOS USADOS DE PROCEDENCIA EXTRANJERA 2025	6,306,188	6,306,188	-
CONVENIOS PROAGUA	-	-	1,866
REINTEGRO A TESOFE PROAGUA 2025	-	-	1,866
TOTALES	9,064,384,214.99	9,064,384,214.99	567,013.00



Gobierno del Estado de San Luis Potosí, SLP.
Relacion de Esquemas Bursátiles y Coberturas Financieras
Del 1 de Enero al 31 de Marzo de 2026

DENOMINACIÓN DEL ESQUEMA	SECTOR DEL EMISOR	EMISOR	POR TIPO DE VALOR		TOTALES
			ACCIONES	BONOS	

N/A
NO APLICA



5. FORMATOS LDF

PRIMER INFORME TRIMESTRAL 2026



Estado de Situación Financiera Detallado-LDF
GOBIERNO DEL ESTADO DE SAN LUIS POTOSÍ
Estado de Situación Financiera Detallado-LDF
Al 31 de diciembre 2025 y al 31 de marzo 2026
(PESOS)

Concepto	31/03/2026	31/12/2025	Concepto	31/03/2026	31/12/2025
ACTIVO			PASIVO		
Activo Circulante			Pasivo Circulante		
a. Efectivo y Equivalente (a=a1+a2+a3+a4+a5+a6+a7)	4,492,580,266	964,752,256	a. Cuentas por Pagar a Corto Plazo (a=a1+a2+a3+a4+a5+a6+a7+a8+a9)	5,145,589,068	5,307,860,453
a1) Efectivo	0	0	a1) Servicios Personales por Pagar a Corto Plazo	60,009,701	60,183,789
a2) Bancos/Tesorería	4,491,733,878	964,507,451	a2) Proveedores por Pagar a Corto Plazo	1,248,729,847	1,377,835,510
a3) Bancos/Dependencias y Otros	0	0	a3) Contratistas por Obras Públicas por Pagar a Corto Plazo	863,288,183	977,558,348
a4) Inversiones Temporales (Hasta 3 meses)	154,194	154,194	a4) Participaciones y Aportaciones por Pagar a Corto Plazo	1,122,221	109,008,690
a5) Fondos con Afectación Específica	692,195	90,611	a5) Transferencias Otorgadas por Pagar a Corto Plazo	1,884,567,841	2,569,759,093
a6) Depósitos de Fondos de Terceros en Garantía y/o Administración	0	0	a6) Intereses, Comisiones y Otros Gastos de la Deuda Pública por Pagar a Corto Plazo	0	0
a7) Otros Efectivos y Equivalentes	0	0	a7) Retenciones y Contribuciones por Pagar a Corto Plazo	145,410,099	0
b. Derechos a Recibir Efectivo o Equivalentes (b=b1+b2+b3+b4+b5+b6+b7)	1,333,737,363	646,453,527	a8) Devoluciones de la Ley de Ingresos por Pagar a Corto Plazo	0	0
b1) Inversiones Financieras de Corto Plazo	0	0	a9) Otras Cuentas por Pagar a Corto Plazo	942,461,176	213,515,023
b2) Cuentas por Cobrar a Corto Plazo	0	0	b. Documentos por Pagar a Corto Plazo (b=b1+b2+b3)	3,700,000,000	3,700,000,000
b3) Deudores Diversos por Cobrar a Corto Plazo	1,333,737,363	646,453,527	b1) Documentos Comerciales por Pagar a Corto Plazo	3,700,000,000	3,700,000,000
b4) Ingresos por Recuperar a Corto Plazo	0	0	b2) Documentos por Contratistas por Obras Públicas por Pagar a Corto Plazo	0	0
b5) Deudores por Anticipos de la Tesorería a Corto Plazo	0	0	b3) Otros Documentos por Pagar a Corto Plazo	0	0
b6) Préstamos Otorgados a Corto Plazo	0	0	c. Porción a Corto Plazo de la Deuda Pública a Largo Plazo (c=c1+c2)	0	0
b7) Otros Derechos a Recibir Efectivo o Equivalentes a Corto Plazo	0	0	c1) Porción a Corto Plazo de la Deuda Pública	0	0
c. Derechos a Recibir Bienes o Servicios (c=c1+c2+c3+c4+c5)	0	0	c2) Porción a Corto Plazo de Arrendamiento Financiero	0	0
c1) Anticipo a Proveedores por Adquisición de Bienes y Prestación de Servicios a CP	0	0	d. Títulos y Valores a Corto Plazo	0	0
c2) Anticipo a Proveedores por Adquisición de Bienes Inmuebles y Muebles a CP	0	0	e. Pasivos Diferidos a Corto Plazo (e=e1+e2+e3)	0	0
c3) Anticipo a Proveedores por Adquisición de Bienes Intangibles a Corto Plazo	0	0	e1) Ingresos Cobrados por Adelantado a Corto Plazo	0	0
c4) Anticipo a Contratistas por Obras Públicas a Corto Plazo	0	0	e2) Intereses Cobrados por Adelantado a Corto Plazo	0	0
c5) Otros Derechos a Recibir Bienes o Servicios a Corto Plazo	0	0	e3) Otros Pasivos Diferidos a Corto Plazo	0	0

Estado de Situación Financiera Detallado-LDF
GOBIERNO DEL ESTADO DE SAN LUIS POTOSÍ
Estado de Situación Financiera Detallado-LDF
Al 31 de diciembre 2025 y al 31 de marzo 2026
(PESOS)

d. Inventarios (d=d1+d2+d3+d4+d5)	0	0	f. Fondos y Bienes de Terceros en Garantía y/o Administración a Corto Plazo (f=f1+f2+f3+f4+f5+f6)	0	0
d1) Inventario de Mercancías para Venta	0	0	f1) Fondos de Garantía a Corto Plazo	0	0
d2) Inventario de Mercancías Terminadas	0	0	f2) Fondos en Administración a Corto Plazo	0	0
d3) Inventario de Mercancías en Proceso de Elaboración	0	0	f3) Fondos Contingentes a Corto Plazo	0	0
d4) Inventario de Materias Primas, Materiales y Suministros para Producción	0	0	f4) Fondos de Fideicomisos, Mandatos y Contratos Análogos a Corto Plazo	0	0
d5) Bienes en Tránsito	0	0	f5) Otros Fondos de Terceros en Garantía y/o Administración a Corto Plazo	0	0
e. Almacenes	0	0	f6) Valores y Bienes en Garantía a Corto Plazo	0	0
f. Estimación por pérdida o Deterioro de Activos Circulantes (f=f1+f2)	0	0	g. Provisiones a Corto Plazo (g=g1+g2+g3)	47,622,372	47,622,372
f1) Estimaciones para Cuentas Incobrables por Derechos a Recibir Efectivo o E	0	0	g1) Provisión por Demandas y Juicios a Corto Plazo	47,622,372	47,622,372
f2) Estimación por Deterioro de Inventarios	0	0	g2) Provisión para Contingencias a Corto Plazo	0	0
g. Otros Activos Circulantes (g=g1+g2+g3+g4)	0	0	g3) Otras Provisiones a Corto Plazo	0	0
g1) Valores en Garantía	0	0	h. Otros Pasivos a Corto Plazo (h=h1+h2+h3)	60,483,813	40,749,393
g2) Bienes en Garantía (excluye depósitos de fondos)	0	0	h1) Ingresos por Clasificar	0	0
g3) Bienes Derivados de Embargos, Decomisos, Aseguramientos y Dación en Pago	0	0	h2) Recaudación por Participar	60,483,813	40,749,393
g4) Adquisición con Fondos de Ercecos	0	0	h3) Otros Pasivos Circulantes	0	0
IA. Total de Activos Circulantes (IA=a+b+c+d+e+f+g)	5,826,317,629	1,611,205,783	IIA. Total de Pasivos Circulantes (IIA= a+b+c+d+e+f+g+h)	8,953,695,253	9,096,232,217
Activo No Circulante			Pasivo No Circulante		
a. Inversiones Financieras a Largo Plazo	235,913,835	235,913,835	a. Cuentas por Pagar a Largo Plazo	0	0
b. Derechos a Recibir Efectivo o Equivalentes a Largo Plazo	1,007,672,969	1,007,672,969	b. Documentos por Pagar a Largo Plazo	0	0
c. Bienes Inmuebles, Infraestructura y Construcciones en Proceso	116,779,179,609	116,001,110,545	c. Deuda Pública a Largo Plazo	3,025,992,323	3,060,887,323
d. Bienes Muebles	5,431,670,654	5,431,670,654	d. Pasivos Diferidos a Largo Plazo	0	0
e. Activos Intangibles	67,836,655	67,836,655	e. Fondos y Bienes de Terceros en Garantía y/o en Administración a Largo Plazo	0	0
f. Depreciación, Deterioro y Amortización Acumulada de Bienes	-8,460,447,336	-8,460,447,336	f. Provisiones a Largo Plazo	0	0
g. Activos Diferidos	379,819,043	379,819,043			

Estado de Situación Financiera Detallado-LDF
GOBIERNO DEL ESTADO DE SAN LUIS POTOSÍ
Estado de Situación Financiera Detallado-LDF
Al 31 de diciembre 2025 y al 31 de marzo 2026
(PESOS)

h. Estimación por Pérdida o Deterioro de Activos no Circulantes	0	0	IIB.Total de Pasivos No Circulantes (IIB=a+b+c+d+e+f)	3,025,992,323	3,060,887,323
i. Otros Activos no Circulantes	0	0			
			II. Total del Pasivo (II=IIA+IIB)	11,979,687,575	12,157,119,540
IB. Total de Activos No Circulantes (IB=a+b+c+d+e+f+g+h+i)	115,441,645,429	114,663,576,365			
			HACIENDA PÚBLICA/PATRIMONIO		
I. Total del Activo (I=IA+IB)	121,267,963,059	116,274,782,148			
			IIIA. Hacienda Pública/Patrimonio Contribuido (IIIA=a+b+c)	102,629,456,018	102,629,456,018
			a. Aportaciones	73,293,432,547	73,293,432,547
			b. Donaciones de Capital	0	0
			c. Actualización de la Hacienda Pública/Patrimonio	29,336,023,471	29,336,023,471
			IIIB. Hacienda Pública/Patrimonio Generado (IIIB=a+b+c+d+e)	6,658,819,465	1,488,206,590
			a. Resultado del Ejercicio (Ahorro/Desahorro)	5,178,590,708	938,583,672
			b. Resultados de Ejercicios Anteriores	1,480,228,757	549,622,918
			c. Revalúos	0	0
			d. Reservas	0	0
			e. Rectificaciones de Resultados de Ejercicios Anteriores	0	0
			IIIC. Exceso o Insuficiencia en la Actualización de la Hacienda Pública/Patrimonio (IIIC=a+b)	0	0
			a. Resultado de Posición Monetaria	0	0
			b. Resultado por Tenencia de Activos no Monetarios	0	0
			III. Total Hacienda Pública/Patrimonio (III=IIIA+IIIB+IIIC)	109,288,275,483	104,117,662,609
			IV. Total del Pasivo y Hacienda Pública/Patrimonio (IV=II+III)	121,267,963,059	116,274,782,148

GOBIERNO DEL ESTADO DE SAN LUIS POTOSÍ
Informe Análítico de la Deuda Pública y Otros Pasivos-LDF
Del 01 de Enero al 31 de Marzo del 2026
(PESOS)

Denominación de la Deuda Pública y Otros Pasivos	Saldo al 31 de diciembre del 2025	Disposiciones del Periodo	Amortizaciones del Periodo	Revaluaciones, Reclasificaciones y Otros Ajustes	Saldo Final del Periodo	Pago de intereses del Periodo	Pago de Comisiones y demás costos asociados durante el Periodo
1. Deuda Pública (1=A+B)	6,760,887,323	0	34,895,000	0	6,725,992,323	128,238,398	1,103,045
A. Corto Plazo (A=a1+a2+a3)	3,700,000,000	0	0	0	3,700,000,000	69,850,807	0
a1) Instituciones de Crédito	3,700,000,000	0	0	0	3,700,000,000	69,850,807	0
Banorte 1000 mdp	1,000,000,000	0	0	0	1,000,000,000	18,784,639	0
Banorte 800 mdp	800,000,000	0	0	0	800,000,000	15,127,711	0
BBVA 400 mdp	400,000,000	0	0	0	400,000,000	7,602,061	0
Santander 300 mdp	300,000,000	0	0	0	300,000,000	5,736,019	0
Santander 1200 mdp	1,200,000,000	0	0	0	1,200,000,000	22,600,377	0
a2) Títulos y Valores	0	0	0	0	0	0	0
a3) Arrendamientos Financieros	0	0	0	0	0	0	0
B. Largo Plazo (B=b1+b2+b3)	3,060,887,323	0	34,895,000	0	3,025,992,323	58,387,591	1,103,045
b1) Instituciones de Crédito	3,060,887,323	0	34,895,000	0	3,025,992,323	58,387,591	1,103,045
Banobras 72 MDP (FONREC)	71,984,781	0	0	0	71,984,781	1,486,759	0
Banobras 85 MDP (FONREC)	83,709,554	0	0	0	83,709,554	1,636,411	0
Banorte (Refinanciamiento Banco Santander)	1,160,290,500	0	13,058,000	0	1,147,232,500	22,285,361	0
BBVA (Reestructura Banco Banorte)	1,744,902,488	0	21,837,000	0	1,723,065,488	32,979,060	1,103,045
b2) Títulos y Valores	0	0	0	0	0	0	0
b3) Arrendamientos Financieros	0	0	0	0	0	0	0
2. Otros Pasivos	5,396,232,217	-18,849,733,100	-18,707,196,135	0	5,253,695,252	0	0
3. Total de la Deuda Pública y Otros Pasivos (3=1+2)	12,157,119,540	-18,849,733,100	-18,672,301,135	0	11,979,687,575	128,238,398	1,103,045
4. Deuda Contingente	0	0	0	0	0	0	0
A. Deuda Contingente 1	0	0	0	0	0	0	0
B. Deuda Contingente 2	0	0	0	0	0	0	0
c. Deuda Contingente XX	0	0	0	0	0	0	0

GOBIERNO DEL ESTADO DE SAN LUIS POTOSÍ
Informe Análítico de la Deuda Pública y Otros Pasivos-LDF
Del 01 de Enero al 31 de Marzo del 2026
(PESOS)

5. Valor de Instrumentos Bono Cupón Cero	86,912,511	0	0	6,981,587	93,894,098	0	0
A. Instrumento Bono Cupón Cero FONREC*	86,912,511	0	0	6,981,587	93,894,098	0	0
B. Instrumento Bono Cupón Cero 2	0	0	0	0	0	0	0
C. Instrumento Bono Cupón Cero XX	0	0	0	0	0	0	0

* El valor nominal del bono cupon cero es a diciembre de 2025 en virtud de que el fiduciario del fideicomiso 2186 no mando el informe a tiempo para su inclusion en este informe trimestral.

Obligaciones a Corto Plazo	Monto Contratado	Plazo Pactado	Tasa de Interés	Comisiones y Costos Relacionados	Tasa Efectiva	-
6. Obligaciones a Corto Plazo	3,700,000,000.00	365 días promedio	TIIE28 + 0.43 promedio	-	7.70%	-
A. Banorte 1000 mdp (2025)	1,000,000,000	365 días	TIIE28 + 0.40%	-	7.61%	
B. Banorte 800 mdp (2025)	800,000,000	365 días	TIIE28 + 0.45%	-	7.66%	
C. BBVA 400 mdp (2025)	400,000,000	365 días	TIIE28 + 0.48%	-	7.66%	
D. Santander 300 mdp (2025)	300,000,000	365 días	TIIE28 + 0.48%	-	7.69%	
E. Santander 1200 mdp (2025)	1,200,000,000	365 días	TIIE28 + 0.34%	-	7.90%	



Informe Analítico de Obligaciones Diferentes de Financiamientos-LDF
GOBIERNO DEL ESTADO DE SAN LUIS POTOSÍ
Informe Analítico de Obligaciones Diferentes de Financiamientos-LDF **
Del 1 de enero al 31 de marzo del 2026
(PESOS)

Denominación de las Obligaciones Diferentes de Financiamiento	Fecha del Contrato	Fecha de inicio de operación del proyecto	Fecha de vencimiento	Monto de la inversión pactado	Plazo pactado	Monto promedio mensual del pago de la contraprestación	Monto promedio mensual del pago de la contraprestación correspondiente al pago de inversión	Monto pagado de la inversión al 31 de marzo de 2026	Monto pagado de la inversión actualizado al 31 de marzo de 2026	Saldo pendiente por pagar de la inversión al 31 de marzo de 2026
A. Asociaciones Público Privadas (APP'S) (A=a+b+c+d)				2,463,155,565.00		27,892,988.07	27,892,988.07	3,154,363,998.38	-	-
a) Acueducto el Realito	7/3/2009	8/8/2013	8/7/2036	2,463,155,565.00	240 y 276 meses	27,892,988.07	27,892,988.07	3,154,363,998.38	*	*
b) APP 2										
c) APP 3										
d) APP XX										
B. Otros Instrumentos (B=a+b+c+d)				-		-	-	-	-	-
a) Otro Instrumento 1										
b) Otro Instrumento 2										
c) Otro Instrumento 3										
d) Otro Instrumento XX										
C. Total de Obligaciones Diferentes de Financiamiento (C=A+B)				2,463,155,565.00		27,892,988.07	27,892,988.07	3,154,363,998.38	-	-

* El contrato no establece la tasa interna de retorno nominal del proyecto, el saldo pendiente por pagar de la inversión del Acueducto el Realito a precios del contrato original de abril de 2009 asciende a \$886,297,348.29

GOBIERNO DEL ESTADO DE SAN LUIS POTOSÍ
Balance Presupuestario - LDF
Del 1 de enero al 31 de marzo de 2026
(PESOS)

Concepto	Estimado/ Aprobado	Devengado	Recaudado/Pagado
A. Ingresos Totales (A=A1+A2+A3)	70,314,149,275	20,133,846,612	20,133,846,612
A1. Ingresos de Libre Disposición	36,659,935,003	10,825,046,557	10,825,046,557
A2. Transferencias Federales Etiquetadas	33,801,135,272	9,343,695,055	9,343,695,055
A3. Financiamiento Neto	-146,921,000	-34,895,000	-34,895,000
B. Egresos Presupuestales (B=B1+B2)	70,314,149,275	16,478,269,829	15,669,969,707
B1. Gasto No Etiquetado (sin incluir Amortización de la Deuda Pública)	36,659,935,003	7,420,911,822	7,187,577,355
B2. Gasto Etiquetado (sin incluir Amortización de la Deuda Pública)	33,654,214,272	9,057,358,007	8,482,392,351
C. Remanentes del Ejercicio Anterior (C=C1+C2)	0	0	0
C1. Remanentes de Ingresos de Libre Disposición aplicados en el periodo	0	0	0
C2. Remanentes de Transferencias Federales Etiquetadas aplicados en el periodo	0	0	0
I. Balance Presupuestario (I=A-B+C)	0	3,655,576,784	4,463,876,906
II. Balance Presupuestario sin Financiamiento Neto (II=I-A3)	146,921,000	3,690,471,784	4,498,771,906
III. Balance Presupuestario sin Financiamiento Neto y sin Remanentes del Ejercicio Anterior (III=II-C)	146,921,000	3,690,471,784	4,498,771,906
Concepto	Aprobado	Devengado	Pagado
E. Intereses, Comisiones y Gastos de la Deuda (E=E1+E2)	238,922,049	59,490,635	59,490,635
E1. Intereses, Comisiones y Gastos de la Deuda con Gasto No Etiquetado	23,112,100	37,205,274	37,205,274
E2. Intereses, Comisiones y Gastos de la Deuda con Gasto Etiquetado	215,809,949	22,285,361	22,285,361
IV. Balance Primario (IV=III+E)	385,843,048	3,749,962,419	4,558,262,541

GOBIERNO DEL ESTADO DE SAN LUIS POTOSÍ
Balance Presupuestario - LDF
Del 1 de enero al 31 de marzo de 2026
(PESOS)

Concepto	Estimado/ Aprobado	Devengado	Recaudado/Pagado
F. Financiamiento (F=F1+F2)	0	0	0
F1. Financiamiento con fuente de Pago de Ingresos de Libre Disposición	0	0	0
F2. Financiamiento con fuente de Pago de Transferencias Federales Etiquetadas	0	0	0
G. Amortización de la Deuda (G=G1+G2)	146,921,000	34,895,000	34,895,000
G1. Amortización de la Deuda Pública con Gasto No Etiquetado	0	21,837,000	21,837,000
G2. Amortización de la Deuda pública con Gasto Etiquetado	146,921,000	13,058,000	13,058,000
A3. Financiamiento Neto (A3=F-G)	-146,921,000	-34,895,000	-34,895,000

Concepto	Estimado/ Aprobado	Devengado	Recaudado/Pagado
A1. Ingresos de Libre Disposición	36,659,935,003	10,825,046,557	10,825,046,557
A3.1 Financiamiento Neto con Fuente de Pago de Ingresos de Libre Disposición (A3.1=F1-G1)	0	-21,837,000	-21,837,000
F1. Financiamiento con Fuente de pago de Ingresos de Libre Disposición	0	0	0
G1. Amortización de la Deuda Pública con Gasto No Etiquetado	0	21,837,000	21,837,000
B1. Gasto No Etiquetado (sin incluir Amortización de la Deuda Pública)	36,659,935,003	7,420,911,822	7,187,577,355
C1. Remanentes de Ingresos de Libre Disposición aplicados en el periodo	0	0	0
V. Balance Presupuestario de Recursos Disponibles (V=A1+A3.1-B1+C1)	0	3,382,297,735	3,615,632,202
VI. Balance Presupuestario de Recursos Disponibles sin Financiamiento Neto (VI=V-A3.1)	0	3,404,134,735	3,637,469,202

GOBIERNO DEL ESTADO DE SAN LUIS POTOSÍ
Balance Presupuestario - LDF
Del 1 de enero al 31 de marzo de 2026
(PESOS)

Concepto	Estimado/ Aprobado	Devengado	Recaudado/Pagado
A2. Transferencias Federales Etiquetadas	33,801,135,272	9,343,695,055	9,343,695,055
A3.2 Financiamiento Neto con fuente de Pago de Transferencias Federales Etiquetadas (A3.2=F2-G2)	-146,921,000	-13,058,000	-13,058,000
F2. Financiamiento con Fuente de Pago de Transferencias Federales Etiquetadas	0	0	0
G2. Amortización de la Deuda Pública con Gasto Etiquetado	146,921,000	13,058,000	13,058,000
B2. Gasto Etiquetado (sin incluir Amortización de la Deuda Pública)	33,654,214,272	9,057,358,007	8,482,392,351
C2. Remanentes de Transferencias Federales Etiquetadas aplicados en el periodo	0	0	0
VII. Balance Presupuestario de Recursos Etiquetados (VII=A2+A3.2-B2+C2)	0	273,279,048	848,244,704
VIII. Balance Presupuestario de Recursos Etiquetados sin Financiamiento Neto (VIII=VII-A3.2)	146,921,000	286,337,048	861,302,704

GOBIERNO DEL ESTADO DE SAN LUIS POTOSÍ
Estado Analítico de Ingresos Detallado - LDF
Del 1 de enero al 31 de marzo del 2026
(PESOS)

Concepto	Ingreso			Diferencia		
	Estimado	Ampliaciones/ (Reducciones)	Modificado		Devengado	Recaudado
Ingresos de Libre Disposición						
A. Impuestos	4,014,460,533	0	4,014,460,533	1,151,640,527	1,151,640,527	-2,862,820,006
B. Cuotas y Aportaciones de Seguridad Social	0	0	0	0	0	0
C. Contribuciones de Mejoras	0	0	0	0	0	0
D. Derechos	2,290,567,350	0	2,290,567,350	1,598,165,325	1,598,165,325	-692,402,025
E. Productos	635,022,968	0	635,022,968	413,212,311	413,212,311	-221,810,657
F. Aprovechamientos	73,891,020	0	73,891,020	16,155,487	16,155,487	-57,735,533
G. Ingresos por Ventas de Bienes y Servicios	0	0	0	0	0	0
H. Participaciones	27,488,466,409	0	27,488,466,409	7,185,968,066	7,185,968,066	-20,302,498,343
(H=h1+h2+h3+h4+h5+h6+h7+h8+h9+h10+h11)						
h1) Fondo General de Participaciones	21,912,492,698	0	21,912,492,698	5,216,014,392	5,216,014,392	-16,696,478,306
h2) Fondo de Fomento Municipal	1,196,852,733	0	1,196,852,733	297,233,025	297,233,025	-899,619,708
h3) Fondo de Fiscalización y Recaudación	1,258,280,455	0	1,258,280,455	273,444,590	273,444,590	-984,835,865
h4) Fondo de Compensación	0	0	0	0	0	0
h5) Fondo de Extracción de Hidrocarburos	0	0	0	0	0	0
h6) Impuesto Especial sobre Producción y Servicios	367,786,143	0	367,786,143	107,118,217	107,118,217	-260,667,926
h7) 0.136% de la Recaudación Federal Participable	0	0	0	0	0	0
h8) 3.17% Sobre Extracción de Petróleo	0	0	0	0	0	0
h9) Gasolinas y Diésel	716,494,308	0	716,494,308	130,423,129	130,423,129	-586,071,179
h10) Fondo de Impuesto Sobre la Renta	2,036,560,072	0	2,036,560,072	1,161,734,713	1,161,734,713	-874,825,359
h11) Fondo de Estabilización de los Ingresos de las Entidades Federativas	0	0	0	0	0	0
I. Incentivos Derivados de la Colaboración Fiscal	430,350,973	0	430,350,973	96,750,560	96,750,560	-333,600,413
(I=i1+i2+i3+i4+i5)						
i1) Tenencia o Uso de Vehículos	0	0	0	0	0	0
i2) Fondo de Compensación ISAN	0	0	0	0	0	0
i3) Impuesto sobre Automóviles Nuevos	404,634,377	0	404,634,377	94,492,469	94,492,469	-310,141,908
i4) Fondo de Compensación de Repecos-Intermedios	25,716,596	0	25,716,596	2,258,091	2,258,091	-23,458,505

GOBIERNO DEL ESTADO DE SAN LUIS POTOSÍ
Estado Analítico de Ingresos Detallado - LDF
Del 1 de enero al 31 de marzo del 2026
(PESOS)

i5) Otros Incentivos Económicos	0	0	0	0	0	0
J. Transferencias y Asignaciones	0	0	0	0	0	0
K. Convenios	1,727,175,750	0	1,727,175,750	363,154,281	363,154,281	-1,364,021,469
k1) Otros Convenios y Subsidios	1,727,175,750	0	1,727,175,750	363,154,281	363,154,281	-1,364,021,469
L. Otros Ingresos de Libre Disposición (L=I1+I2)	0	0	0	0	0	0
I1) Participaciones en Ingresos Locales	0	0	0	0	0	0
I2) Otros Ingresos de Libre Disposición	0	0	0	0	0	0
I. Total de ingresos de Libre Disposición	36,659,935,003	0	36,659,935,003	10,825,046,557	10,825,046,557	-25,834,888,446
(I=A+B+C+D+E+F+G+H+I+J+K+L)						
Ingresos Excedentes de Ingresos de Libre Disposición	0	0	0	0	0	0
Transferencias Federales Etiquetadas						
A. Aportaciones (A=a1+a2+a3+a4+a5+a6+a7+a8)	26,915,713,882	0	26,915,713,882	8,155,652,253	8,155,652,253	-18,760,061,629
a1) Fondo de Aportaciones para la Nómina Educativa y Gasto Operativo	16,979,522,755	0	16,979,522,755	5,385,151,316	5,385,151,316	-11,594,371,439
a2) Fondo de Aportaciones para los Servicios de Salud	625,044,839	0	625,044,839	352,362,574	352,362,574	-272,682,265
a3) Fondo de Aportaciones para la infraestructura Social	3,569,633,106	0	3,569,633,106	963,693,744	963,693,744	-2,605,939,362
a4) Fondo de Aportaciones para el Fortalecimiento de los Municipios y de las Demarcaciones Territoriales del Distrito Federal	2,981,697,227	0	2,981,697,227	744,832,560	744,832,560	-2,236,864,667
a5) Fondo de Aportaciones Múltiples	938,537,337	0	938,537,337	225,893,364	225,893,364	-712,643,973
a6) Fondo de Aportaciones para la Educación Tecnológica y de Adultos	249,685,542	0	249,685,542	67,407,067	67,407,067	-182,278,475
a7) Fondo de Aportaciones para la Seguridad Pública de los Estados y del Distrito Federal	239,740,557	0	239,740,557	78,052,272	78,052,272	-161,688,285
a8) Fondo de Aportaciones para el Fortalecimiento de las Entidades Federativas	1,331,852,519	0	1,331,852,519	338,259,357	338,259,357	-993,593,162
a9) Fondo de Aportaciones Múltiples Monetización	0	0	0	0	0	0
B. Convenios (B=b1+b2+b3+b4)	6,755,421,390	0	6,755,421,390	1,133,643,574	1,133,643,574	-5,621,777,816
b1) Convenios de Protección Social en Salud	1,683,272,928	0	1,683,272,928	0	0	-1,683,272,928
b2) Convenios de Descentralización	2,671,687,315	0	2,671,687,315	1,131,643,562	1,131,643,562	-1,540,043,753

GOBIERNO DEL ESTADO DE SAN LUIS POTOSÍ
Estado Analítico de Ingresos Detallado - LDF
Del 1 de enero al 31 de marzo del 2026
(PESOS)

b3) Convenios de Reasignación	0	0	0	0	0	0
b4) Otros Convenios y Subsidios	2,400,461,147	0	2,400,461,147	2,000,012	2,000,012	-2,398,461,135
C. Fondos Distintos de Aportaciones (C=c1+c2)	130,000,000	0	130,000,000	35,336,737	35,336,737	-94,663,263
c1) Fondo para Entidades Federativas y Municipios Productores de Hidrocarburos	130,000,000	0	130,000,000	35,336,737	35,336,737	-94,663,263
c2) Fondo Minero	0	0	0	0	0	0
D. Transferencias, Subsidios y Subvenciones, y Pensiones y Jubilaciones	0	0	0	0	0	0
E. Otras Transferencias Federales Etiquetadas	0	0	0	19,062,491	19,062,491	19,062,491
II. Total de Transferencias Federales Etiquetadas (II=A+B+C+D+E)	33,801,135,272	0	33,801,135,272	9,343,695,055	9,343,695,055	-24,457,440,217
III. Ingresos Derivados de Financiamientos (III=A)	0	0	0	0	0	0
A. Ingresos Derivados de Financiamientos	0	0	0	0	0	0
IV. Total de Ingresos (IV=I+II+III)	70,461,070,275	0	70,461,070,275	20,168,741,612	20,168,741,612	-50,292,328,663
Datos Informativos	0	0	0	0	0	0
1. Ingresos Derivados de Financiamientos con Fuente de Pago de Ingresos de Libre Disposición	0	0	0	0	0	0
2. Ingresos Derivados de Financiamientos con Fuente de Pago de Transferencias Federales Etiquetadas	0	0	0	0	0	0
3. Ingresos Derivados de Financiamientos (3=1+2)	0	0	0	0	0	0



GOBIERNO DEL ESTADO DE SAN LUIS POTOSÍ
Estado Analítico del Ejercicio del Presupuesto de Egresos Detallado - LDF
Clasificación por Objeto del Gasto (Capítulo y Concepto)
Del 1 de enero al 31 de marzo del 2026
(PESOS)

Concepto	Egresos			Pagado	Subejercicio
	Aprobado	Ampliaciones/ Reducciones	Modificado		
I. Gasto No Etiquetado (I=A+B+C+D+E+F+G+H+I)	36,659,935,003	0	36,659,935,003	7,442,748,822	29,217,186,181
A. Servicios Personales (A=a1+a2+a3+a4+a5+a6+a7)	8,556,007,230	0	8,556,007,230	1,809,731,079	6,746,276,151
a1) Remuneraciones al Personal de Carácter Permanente	3,823,861,790	123,566,959	3,947,428,748	954,990,395	2,992,438,353
a2) Remuneraciones al Personal de Carácter Transitorio	69,067,495	-8,244,744	60,822,751	64,684,550	-3,861,799
a3) Remuneraciones Adicionales y Especiales	1,146,201,231	-112,666,978	1,033,534,253	88,129,168	945,405,085
a4) Seguridad Social	405,650,811	41,789,174	447,439,985	86,067,238	361,372,747
a5) Otras Prestaciones Sociales y Económicas	2,220,897,099	60,597,398	2,281,494,497	572,840,406	1,708,654,091
a6) Previsiones	744,601,696	-129,062,764	615,538,931	0	615,538,931
a7) Pago de Estímulos a Servidores Públicos	145,727,109	24,020,956	169,748,065	43,019,323	126,728,742
B. Materiales y Suministros (B=b1+b2+b3+b4+b5+b6+b7+b8+b9)	199,697,770	927,041	200,624,811	16,899,731	183,725,080
b1) Materiales de Administración, Emisión de Documentos y Artículos Oficiales	27,539,386	-148,721	27,390,664	180,464	27,210,200
b2) Alimentos y Utensilios	81,496,652	704,859	82,201,511	127,793	82,073,717
b3) Materias Primas y Materiales de Producción y Comercialización	155	0	155	0	155
b4) Materiales y Artículos de Construcción y de Reparación	4,204,098	-93,057	4,111,040	15,945	4,095,095
b5) Productos Químicos, Farmacéuticos y de Laboratorio	7,750,171	45,150	7,795,321	0	7,795,321
b6) Combustibles, Lubricantes y Aditivos	75,215,176	105,000	75,320,176	16,555,354	58,764,821
b7) Vestuario, Blancos, Prendas de Protección y Artículos Deportivos	679,861	0	679,861	0	679,861
b8) Materiales y Suministros para Seguridad	0	0	0	0	0
b9) Herramientas, Refacciones y Accesorios Menores	2,812,272	313,811	3,126,083	20,174	3,105,909
C. Servicios Generales (C=c1+c2+c3+c4+c5+c6+c7+c8+c9)	599,072,520	-944,094	598,128,426	49,004,662	549,123,765
c1. Servicios Básicos	78,858,367	2,919,716	81,778,084	11,695,933	70,082,151

GOBIERNO DEL ESTADO DE SAN LUIS POTOSÍ
Estado Analítico del Ejercicio del Presupuesto de Egresos Detallado - LDF
Clasificación por Objeto del Gasto (Capítulo y Concepto)
Del 1 de enero al 31 de marzo del 2026
(PESOS)

c2) Servicios de Arrendamiento	43,748,581	436,728	44,185,309	1,080,060	395,335	43,105,248
c3) Servicios Profesionales, Científicos, Técnicos y Otros Servicios	16,595,408	-232,296	16,363,111	1,303,965	63,542	15,059,146
c4) Servicios Financieros, Bancarios y Comerciales	111,172,889	9,095,291	120,268,179	8,448,612	8,440,612	111,819,567
c5) Servicios de Instalación, Reparación, Mantenimiento y Conservación	42,198,591	-2,034,511	40,164,080	112,818	76,983	40,051,262
c6) Servicios de Comunicación Social y Publicidad	43,742,952	-1,000	43,741,952	305,100	301,600	43,436,852
c7) Servicios de Traslado y Viáticos	19,235,042	-18,208	19,216,834	1,408,859	268,135	17,807,975
c8) Servicios Oficiales	9,431,654	831	9,432,484	290,802	143,959	9,141,682
c9) Otros Servicios Generales	234,089,036	-11,110,644	222,978,392	24,358,511	24,251,300	198,619,881
D. Transferencias, Asignaciones, Subsidios y Otras Ayudas	11,259,154,250	-7,283,230	11,251,871,020	2,663,024,774	2,584,050,350	8,588,846,246
(D=d1+d2+d3+d4+d5+d6+d7+d8+d9)						
d1) Transferencias Internas y Asignaciones al Sector Público	10,983,565,971	-43,871,879	10,939,694,092	2,565,745,540	2,489,011,161	8,373,948,552
d2) Transferencias al Resto del Sector Público	8,370,073	36,588,648	44,958,721	26,834,368	26,834,368	18,124,353
d3) Subsidios y Subvenciones	3,001,220	0	3,001,220	750,305	750,305	2,250,915
d4) Ayudas Sociales	14,216,987	0	14,216,987	2,240,046	0	11,976,941
d5) Pensiones y Jubilaciones	0	0	0	0	0	0
d6) Transferencias a Fideicomisos, Mandatos y Otros Análogos	0	0	0	0	0	0
d7) Transferencias a la Seguridad Social	250,000,000	0	250,000,000	67,454,515	67,454,515	182,545,485
d8) Donativos	0	0	0	0	0	0
d9) Transferencias al Exterior	0	0	0	0	0	0
E. Bienes Muebles, Inmuebles e Intangibles	0	6,417,053	6,417,053	0	0	6,417,053
(E=e1+e2+e3+e4+e5+e6+e7+e8+e9)						
e1) Mobiliario y Equipo de Administración	0	17,053	17,053	0	0	17,053
e2) Mobiliario y Equipo Educativo y Recreativo	0	0	0	0	0	0
e3) Equipo e Instrumental Médico y de Laboratorio	0	0	0	0	0	0

GOBIERNO DEL ESTADO DE SAN LUIS POTOSÍ
Estado Analítico del Ejercicio del Presupuesto de Egresos Detallado - LDF
Clasificación por Objeto del Gasto (Capítulo y Concepto)
Del 1 de enero al 31 de marzo del 2026
(PESOS)

e4) Vehículos y Equipo de Transporte	0	6,400,000	6,400,000	0	0	6,400,000
e5) Equipo de Defensa y Seguridad	0	0	0	0	0	0
e6) Maquinaria, Otros Equipos y Herramientas	0	0	0	0	0	0
e7) Activos Biológicos	0	0	0	0	0	0
e8) Bienes Inmuebles	0	0	0	0	0	0
e9) Activos Intangibles	0	0	0	0	0	0
F. Inversión Pública (F=f1+f2+f3)	9,500,149,933	-20,182,852	9,479,967,081	1,250,174,315	1,211,841,879	8,229,792,766
f1) Obra Pública en Bienes de Dominio Público	5,659,629,677	-96,345,612	5,563,284,065	700,091,219	700,091,219	4,863,192,846
f2) Obra Pública en Bienes Propios	14,701,288	-1,253,600	13,447,688	0	0	13,447,688
f3) Proyectos Productivos y Acciones de Fomento	3,825,818,968	77,416,359	3,903,235,328	550,083,096	511,750,659	3,353,152,232
G. Inversiones Financieras y Otras Provisiones	1,000,000	0	1,000,000	0	0	1,000,000
(G=g1+g2+g3+g4+g5+g6+g7)						
g1) Inversiones para el Fomento de Actividades Productivas	0	0	0	0	0	0
g2) Acciones y Participaciones de Capital	0	0	0	0	0	0
g3) Compra de Títulos y Valores	0	0	0	0	0	0
g4) Concesión de Préstamos	0	0	0	0	0	0
g5) Inversiones en Fideicomisos, Mandatos y Otros Análogos Fideicomisos de Desastres Naturales	0	0	0	0	0	0
g6) Otras Inversiones Financieras	0	0	0	0	0	0
g7) Provisiones para Contingencias y Otras Erogaciones Especiales	1,000,000	0	1,000,000	0	0	1,000,000
H. Participaciones y Aportaciones (H=h1+h2+h3)	6,271,741,200	27,770,272	6,299,511,472	1,594,871,986	1,499,667,346	4,704,639,486
h1) Participaciones	6,271,741,200	27,770,272	6,299,511,472	1,594,871,986	1,499,667,346	4,704,639,486
h2) Aportaciones	0	0	0	0	0	0
h3) Convenios	0	0	0	0	0	0
I. Deuda Pública (I=i1+i2+i3+i4+i5+i6+i7)	273,112,100	-6,704,189	266,407,911	59,042,274	59,042,274	207,365,636
i1) Amortización de la Deuda Pública	0	21,837,000	21,837,000	21,837,000	21,837,000	0
i2) Intereses de la Deuda Pública	13,232,500	32,979,060	46,211,560	36,102,230	36,102,230	10,109,331

GOBIERNO DEL ESTADO DE SAN LUIS POTOSÍ
Estado Analítico del Ejercicio del Presupuesto de Egresos Detallado - LDF
Clasificación por Objeto del Gasto (Capítulo y Concepto)
Del 1 de enero al 31 de marzo del 2026
(PESOS)

i3) Comisiones de la Deuda Pública	0	0	0	0	0	0
i4) Gastos de la Deuda Pública	6,379,600	0	6,379,600	1,103,045	1,103,045	5,276,555
i5) Costo por Coberturas	3,500,000	0	3,500,000	0	0	3,500,000
i6) Apoyos Financieros	0	0	0	0	0	0
i7) Adeudos de Ejercicios Fiscales Anteriores (ADEFAS)	250,000,000	-61,520,250	188,479,750	0	0	188,479,750
II. Gasto Etiquetado (II=A+B+C+D+E+F+G+H+I)	33,801,135,272	294,102,921	34,095,238,193	9,070,416,007	8,495,450,351	25,024,822,186
A. Servicios Personales (A=a1+a2+a3+a4+a5+a6+a7)	0	0	0	0	0	0
a1) Remuneraciones al Personal de Carácter Permanente	0	0	0	0	0	0
a2) Remuneraciones al Personal de Carácter Transitorio	0	0	0	0	0	0
a3) Remuneraciones Adicionales y Especiales	0	0	0	0	0	0
a4) Seguridad Social	0	0	0	0	0	0
a5) Otras Prestaciones Sociales y Económicas	0	0	0	0	0	0
a6) Previsiones	0	0	0	0	0	0
a7) Pago de Estímulos a Servidores Públicos	0	0	0	0	0	0
B. Materiales y Suministros (B=b1+b2+b3+b4+b5+b6+b7+b8+b9)	0	0	0	0	0	0
b1) Materiales de Administración, Emisión de Documentos y Artículos Oficiales	0	0	0	0	0	0
b2) Alimentos y Utensilios	0	0	0	0	0	0
b3) Materias Primas y Materiales de Producción y Comercialización	0	0	0	0	0	0
b4) Materiales y Artículos de Construcción y de Reparación	0	0	0	0	0	0
b5) Productos Químicos, Farmacéuticos y de Laboratorio	0	0	0	0	0	0
b6) Combustibles, Lubricantes y Aditivos	0	0	0	0	0	0
b7) Vestuario, Blancos, Prendas de Protección y Artículos Deportivos	0	0	0	0	0	0
b8) Materiales y Suministros para Seguridad	0	0	0	0	0	0

GOBIERNO DEL ESTADO DE SAN LUIS POTOSÍ
Estado Analítico del Ejercicio del Presupuesto de Egresos Detallado - LDF
Clasificación por Objeto del Gasto (Capítulo y Concepto)
Del 1 de enero al 31 de marzo del 2026
(PESOS)

b9) Herramientas, Refacciones y Accesorios Menores	0	0	0	0	0	0
C. Servicios Generales (C=c1+c2+c3+c4+c5+c6+c7+c8+c9)	0	0	0	0	0	0
c1) Servicios Básicos	0	0	0	0	0	0
c2) Servicios de Arrendamiento	0	0	0	0	0	0
c3) Servicios Profesionales, Científicos, Técnicos y Otros Servicios	0	0	0	0	0	0
c4) Servicios Financieros, Bancarios y Comerciales	0	0	0	0	0	0
c5) Servicios de Instalación, Reparación, Mantenimiento y Conservación	0	0	0	0	0	0
c6) Servicios de Comunicación Social y Publicidad	0	0	0	0	0	0
c7) Servicios de Traslado y Viáticos	0	0	0	0	0	0
c8) Servicios Oficiales	0	0	0	0	0	0
c9) Otros Servicios Generales	0	0	0	0	0	0
D. Transferencias, Asignaciones, Subsidios y Otras Ayudas	25,510,616,294	590,242,956	26,100,859,250	7,169,748,180	7,130,608,182	18,931,111,070
(D=d1+d2+d3+d4+d5+d6+d7+d8+d9)						
d1) Transferencias Internas y Asignaciones al Sector Público	25,374,382,909	590,242,956	25,964,625,865	7,169,748,180	7,130,608,182	18,794,877,685
d2) Transferencias al Resto del Sector Público	0	0	0	0	0	0
d3) Subsidios y Subvenciones	0	0	0	0	0	0
d4) Ayudas Sociales	136,233,385	0	136,233,385	0	0	136,233,385
d5) Pensiones y Jubilaciones	0	0	0	0	0	0
d6) Transferencias a Fideicomisos, Mandatos y Otros Análogos	0	0	0	0	0	0
d7) Transferencias a la Seguridad Social	0	0	0	0	0	0
d8) Donativos	0	0	0	0	0	0
d9) Transferencias al Exterior	0	0	0	0	0	0
E. Bienes Muebles, Inmuebles e Intangibles	0	0	0	0	0	0
(E=e1+e2+e3+e4+e5+e6+e7+e8+e9)						

GOBIERNO DEL ESTADO DE SAN LUIS POTOSÍ
Estado Analítico del Ejercicio del Presupuesto de Egresos Detallado - LDF
Clasificación por Objeto del Gasto (Capítulo y Concepto)
Del 1 de enero al 31 de marzo del 2026
(PESOS)

e1) Mobiliario y Equipo de Administración	0	0	0	0	0	0
e2) Mobiliario y Equipo Educacional y Recreativo	0	0	0	0	0	0
e3) Equipo e Instrumental Médico y de Laboratorio	0	0	0	0	0	0
e4) Vehículos y Equipo de Transporte	0	0	0	0	0	0
e5) Equipo de Defensa y Seguridad	0	0	0	0	0	0
e6) Maquinaria, Otros Equipos y Herramientas	0	0	0	0	0	0
e7) Activos Biológicos	0	0	0	0	0	0
e8) Bienes Inmuebles	0	0	0	0	0	0
e9) Activos Intangibles	0	0	0	0	0	0
F. Inversión Pública (F=f1+f2+f3)	1,809,149,051	20,182,852	1,829,331,903	273,559,561	268,304,781	1,555,772,341
f1) Obra Pública en Bienes de Dominio Público	1,054,921,570	62,779,529	1,117,701,099	77,977,845	72,723,692	1,039,723,254
f2) Obra Pública en Bienes Propios	15,000,000	0	15,000,000	0	0	15,000,000
f3) Proyectos Productivos y Acciones de Fomento	739,227,480	-42,596,676	696,630,804	195,581,717	195,581,089	501,049,087
G. Inversiones Financieras y Otras Provisiones	0	0	0	0	0	0
(G=g1+g2+g3+g4+g5+g6+g7)						
g1) Inversiones para el Fomento de Actividades Productivas	0	0	0	0	0	0
g2) Acciones y Participaciones de Capital	0	0	0	0	0	0
g3) Compra de Títulos y Valores	0	0	0	0	0	0
g4) Concesión de Préstamos	0	0	0	0	0	0
g5) Inversiones en Fideicomisos, Mandatos y Otros Análogos Fideicomisos de Desastres Naturales	0	0	0	0	0	0
g6) Otras Inversiones Financieras	0	0	0	0	0	0
g7) Provisiones para Contingencias y Otras Erogaciones Especiales	0	0	0	0	0	0
H. Participaciones y Aportaciones (H=h1+h2+h3)	6,118,638,979	-316,322,888	5,802,316,091	1,591,764,904	1,061,194,027	4,210,551,187
h1) Participaciones	0	0	0	0	0	0

GOBIERNO DEL ESTADO DE SAN LUIS POTOSÍ
Estado Analítico del Ejercicio del Presupuesto de Egresos Detallado - LDF
Clasificación por Objeto del Gasto (Capítulo y Concepto)
Del 1 de enero al 31 de marzo del 2026
(PESOS)

h2) Aportaciones	6,118,638,979	-316,322,888	5,802,316,091	1,591,764,904	1,061,194,027	4,210,551,187
h3) Convenios	0	0	0	0	0	0
I. Deuda Pública (I=i1+i2+i3+i4+i5+i6+i7)	362,730,949	0	362,730,949	35,343,361	35,343,361	327,387,588
i1) Amortización de la Deuda Pública	146,921,000	-21,837,000	125,084,000	13,058,000	13,058,000	112,026,000
i2) Intereses de la Deuda Pública	215,809,949	-22,285,361	193,524,588	22,285,361	22,285,361	171,239,227
i3) Comisiones de la Deuda Pública	0	0	0	0	0	0
i4) Gastos de la Deuda Pública	0	0	0	0	0	0
i5) Costo por Coberturas	0	0	0	0	0	0
i6) Apoyos Financieros	0	0	0	0	0	0
i7) Adeudos de Ejercicios Fiscales Anteriores (ADEFAS)	0	44,122,361	44,122,361	0	0	44,122,361
III. Total de Egresos (III = I + II)	70,461,070,275	294,102,921	70,755,173,196	16,513,164,829	15,704,864,707	54,242,008,367

GOBIERNO DEL ESTADO DE SAN LUIS POTOSÍ
Estado Análítico del Ejercicio del Presupuesto de Egresos Detallado - LDF
Clasificación Administrativa
Del 1 de enero al 31 de marzo del 2026
(PESOS)

Concepto	Egresos					Subejercicio
	Aprobado	Ampliaciones/ Reducciones	Modificado	Devengado	Pagado	
I. GASTO NO ETIQUETADO	36,659,935,003	0	36,659,935,003	7,442,748,822	7,209,414,355	29,217,186,181
CONGRESO DEL ESTADO	326,719,245	0	326,719,245	78,845,684	73,831,320	247,873,560
SUPREMO TRIBUNAL DE JUSTICIA	1,371,857,396	0	1,371,857,396	317,529,204	308,723,162	1,054,328,192
SECRETARÍA PARTICULAR DEL GOBERNADOR	56,000,000	-378,698	55,621,301	10,422,997	9,972,034	45,198,304
SECRETARÍA GENERAL DE GOBIERNO	499,579,582	6,160,636	505,740,218	84,677,466	79,961,666	421,062,753
SECRETARÍA DE FINANZAS	1,213,260,788	221,606,214	1,434,867,002	499,485,347	497,248,202	935,381,655
SECRETARÍA DE DESARROLLO SOCIAL Y REGIONAL	2,819,558,049	-341,978,361	2,477,579,688	173,604,672	170,289,173	2,303,975,016
SECRETARÍA DE DESARROLLO URBANO, VIVIENDA Y OBRAS PÚBLICAS	5,706,213,712	-16,529,083	5,689,684,629	710,824,307	710,619,026	4,978,860,323
SECRETARÍA DE DESARROLLO ECONÓMICO	122,066,715	260,972	122,327,687	15,202,169	12,942,645	107,125,518
SECRETARÍA DE DESARROLLO AGROPECUARIO Y RECURSOS HIDRÁULICOS	207,716,686	2,195,191	209,911,878	33,381,781	32,804,928	176,530,096
SECRETARÍA DE ECOLOGÍA Y GESTIÓN AMBIENTAL	60,180,000	1,024,898	61,204,898	15,169,277	12,520,243	46,035,621
SISTEMA EDUCATIVO ESTATAL REGULAR	3,362,593,013	72,694,449	3,435,287,462	686,169,992	681,900,229	2,749,117,470
OFICIALÍA MAYOR	1,709,885,944	6,262,856	1,716,148,800	347,385,238	341,277,149	1,368,763,561
CONTRALORÍA GENERAL DEL ESTADO	105,625,104	1,565,954	107,191,058	20,759,159	20,129,598	86,431,899
SECRETARÍA DE EDUCACIÓN	947,906,851	60,288,844	1,008,195,695	280,302,138	268,844,509	727,893,557
COORDINACIÓN GENERAL DE LA DEFENSORÍA PÚBLICA DEL ESTADO	98,831,499	4,782,185	103,613,685	40,031,889	39,659,709	63,581,795
SECRETARIADO EJECUTIVO DEL CONSEJO ESTATAL DE SEGURIDAD PÚBLICA DEL ESTADO	194,875,999	-6,000,000	188,875,999	13,008,712	13,008,712	175,867,287
SECRETARÍA TÉCNICA DEL GABINETE	13,296,686	117,631	13,414,317	2,681,207	2,631,988	10,733,110
COORDINACIÓN GENERAL DE COMUNICACIÓN SOCIAL	76,581,150	447,020	77,028,170	8,374,836	8,021,882	68,653,334
SECRETARÍA DE COMUNICACIONES Y TRANSPORTES	358,032,404	1,170,558	359,202,962	46,313,661	46,149,762	312,889,301
SECRETARÍA DEL TRABAJO Y PREVISIÓN SOCIAL	57,617,826	3,638,248	61,256,074	30,122,012	29,780,373	31,134,062
SECRETARÍA DE TURISMO	76,193,999	810,356	77,004,355	14,635,669	11,316,353	62,368,686
SECRETARÍA DE CULTURA	400,915,385	4,707,000	405,622,385	123,767,739	122,195,007	281,854,646
SECRETARÍA DE SEGURIDAD Y PROTECCIÓN CIUDADANA	2,540,816,789	47,626,676	2,588,443,465	626,012,868	612,666,237	1,962,430,596
CONSEJERÍA JURÍDICA	7,436,513	72,161	7,508,674	1,154,435	1,110,765	6,354,238
UNIDAD DE SISTEMAS DE INFORMÁTICA DEL PODER EJECUTIVO DE SAN LUIS POTOSÍ	7,488,224	-41,468	7,446,756	857,898	850,230	6,588,859
SECRETARÍA DE LA MUJER E IGUALDAD SUSTANTIVA	32,039,290	412,053	32,451,343	10,540,251	5,946,263	21,911,091

GOBIERNO DEL ESTADO DE SAN LUIS POTOSÍ
Estado Análítico del Ejercicio del Presupuesto de Egresos Detallado - LDF
Clasificación Administrativa
Del 1 de enero al 31 de marzo del 2026
(PESOS)

C.E.C.U.R.T. PROF. CARLOS JONGUITUD BARRIOS	187,438,908	0	187,438,908	36,150,533	32,471,173	151,288,375
C.E.C.U.R.T. II	54,477,277	0	54,477,277	8,084,150	8,084,150	46,393,127
JUNTA ESTATAL DE CAMINOS	177,530,894	0	177,530,894	45,062,655	44,153,263	132,468,238
SISTEMA ESTATAL PARA EL DESARROLLO INTEGRAL DE LA FAMILIA DEL ESTADO	675,637,081	389,575	676,026,656	164,525,746	143,042,412	511,500,911
CENTRO DE CONVENCIONES DE SAN LUIS POTOSÍ	40,708,736	0	40,708,736	6,310,367	6,310,367	34,398,369
INSTITUTO REGISTRAL Y CATASTRAL DEL ESTADO DE SAN LUIS POTOSÍ	26,092,763	21,038	26,113,801	4,330,774	4,328,460	21,783,027
ARCHIVO HISTÓRICO DEL ESTADO LIC. ANTONIO ROCHA	15,916,907	448,843	16,365,750	3,269,936	3,243,090	13,095,814
COMISIÓN ESTATAL DEL AGUA	258,475,922	1,470,556	259,946,478	94,660,467	94,375,918	165,286,011
SECRETARIADO EJECUTIVO DEL SISTEMA ANTICORRUPCIÓN	6,905,000	0	6,905,000	1,671,858	1,449,743	5,233,142
COORDINACIÓN ESTATAL PARA EL FORTALECIMIENTO INSTITUCIONAL DE LOS MUNICIPIOS	16,069,204	673,217	16,742,421	4,892,782	4,853,519	11,849,639
CONSEJO ESTATAL DE POBLACIÓN	13,669,013	303,381	13,972,394	2,371,718	2,254,933	11,600,675
INSTITUTO POTOSINO DE CULTURA FÍSICA Y DEPORTE	239,852,748	28,479,783	268,332,531	64,388,584	64,306,956	203,943,947
CONSEJO POTOSINO DE CIENCIA Y TECNOLOGÍA	5,230,154	0	5,230,154	960,657	906,407	4,269,497
INSTITUTO ESTATAL DE INFRAESTRUCTURA FÍSICA EDUCATIVA	36,930,399	0	36,930,399	9,123,913	9,111,744	27,806,487
SERVICIOS DE SALUD DE SAN LUIS POTOSÍ	861,427,777	-1,637,676	859,790,101	125,947,647	125,945,302	733,842,454
TRIBUNAL ESTATAL DE JUSTICIA ADMINISTRATIVA DE SAN LUIS POTOSÍ	0	791,938	791,938	555,904	520,597	236,034
INSTITUTO POTOSINO DE LA JUVENTUD	27,799,003	28,140	27,827,143	4,191,393	3,926,197	23,635,750
INSTITUTO ESTATAL DE CIEGOS	4,754,555	0	4,754,555	941,287	941,287	3,813,268
INSTITUTO DE DESARROLLO HUMANO Y SOCIAL DE LOS PUEBLOS INDIGENAS	8,670,073	0	8,670,073	1,992,601	1,992,601	6,677,472
COMISIÓN EJECUTIVA ESTATAL DE ATENCIÓN A VICTIMAS	35,686,805	121,973	35,808,778	5,444,200	5,435,279	30,364,578
INSTITUTO DE REGULARIZACIÓN Y VIVIENDA SOCIAL DEL ESTADO DE SAN LUIS POTOSÍ	29,177,574	141,477	29,319,052	4,184,800	4,169,110	25,134,252
CENTRO DE PRODUCCION SANTA RITA, S.A. DE C.V.	15,000,000	0	15,000,000	0	0	15,000,000
CENTRO DE JUSTICIA PARA MUJERES DEL ESTADO DE SAN LUIS POTOSÍ	11,684,375	0	11,684,375	2,921,092	2,452,010	8,763,283
INSTITUTO DE TELEVISIÓN PÚBLICA DE SAN LUIS POTOSÍ XHLS CANAL 9	6,189,996	0	6,189,996	1,489,744	1,415,886	4,700,252
CENTRO DE CONCILIACIÓN LABORAL DEL ESTADO DE SAN LUIS POTOSÍ	9,609,013	0	9,609,013	2,288,765	2,288,765	7,320,247
ARENA POTOSÍ	55,560,000	0	55,560,000	7,200,276	7,200,276	48,359,724
UNIVERSIDAD INTERCULTURAL	33,244,619	0	33,244,619	14,331,815	14,331,815	18,912,804
UNIVERSIDAD TECNOLÓGICA METROPOLITANA DE SAN LUIS POTOSÍ	7,579,690	0	7,579,690	3,291,072	3,291,072	4,288,618
CENTRO ESTATAL DE TRANSPLANTES	5,415,579	0	5,415,579	1,130,860	1,021,526	4,284,719

GOBIERNO DEL ESTADO DE SAN LUIS POTOSÍ
Estado Análítico del Ejercicio del Presupuesto de Egresos Detallado - LDF
Clasificación Administrativa
Del 1 de enero al 31 de marzo del 2026
(PESOS)

MUSEO CASA DEL REBOZO	2,442,812	0	2,442,812	604,277	604,277	1,838,534
INSTITUTO GERIÁTRICO DR. NICOLÁS AGUILAR	49,346,187	0	49,346,187	12,186,887	12,186,887	37,159,300
CENTRO DE ASISTENCIA SOCIAL ROSARIO CASTELLANOS	14,918,057	0	14,918,057	2,796,908	2,796,908	12,121,149
COLEGIO DE BACHILLERES	486,519,839	0	486,519,839	146,796,593	146,796,593	339,723,246
CENTRO DE ASISTENCIA SOCIAL RAFAEL NIETO	27,459,941	0	27,459,941	6,792,725	6,792,725	20,667,216
CASA CUNA MARGARITA MAZA DE JUÁREZ	27,652,779	0	27,652,779	5,978,078	5,978,078	21,674,701
INSTITUTO TEMAZCALLI, PREVENCIÓN Y REHABILITACIÓN	38,893,096	0	38,893,096	7,368,416	7,368,416	31,524,679
SISTEMA DE FINANCIAMIENTO PARA EL DESARROLLO DEL ESTADO DE SAN LUIS POTOSÍ	51,633,201	72,933	51,706,135	14,797,868	14,792,579	36,908,267
INSTITUTO POTOSINO DE BELLAS ARTES	27,219,401	139,200	27,358,601	7,726,219	7,726,219	19,632,382
MUSEO DEL VIRREINATO	5,039,562	153,679	5,193,241	1,195,100	1,185,266	3,998,141
COLEGIO DE EDUCACIÓN PROFESIONAL TÉCNICA DEL ESTADO DE SAN LUIS POTOSÍ	38,973,553	0	38,973,553	19,541,907	19,541,907	19,431,646
INSTITUTO TECNOLÓGICO SUPERIOR DE EBANO	12,381,056	0	12,381,056	3,220,596	3,220,596	9,160,460
INSTITUTO DE CAPACITACIÓN PARA EL TRABAJO DEL ESTADO DE SAN LUIS POTOSÍ	24,864,612	0	24,864,612	7,660,222	7,660,222	17,204,391
INSTITUTO TECNOLÓGICO DE TAMAZUNCHALE	26,038,759	0	26,038,759	4,259,210	4,259,210	21,779,549
UNIVERSIDAD TECNOLÓGICA DE SAN LUIS POTOSÍ	82,258,727	0	82,258,727	25,976,946	25,976,946	56,281,781
CENTRO CULTURAL REAL DE CATORCE	2,033,970	15,831	2,049,801	468,937	466,978	1,580,864
MUSEO DEL FERROCARRIL	5,321,220	0	5,321,220	1,069,301	1,069,301	4,251,919
MUSEO DE ARTE CONTEMPORÁNEO	3,195,308	18,874	3,214,182	587,394	585,314	2,626,788
MUSEO LABERINTO DE LAS CIENCIAS Y LAS ARTES	24,179,712	0	24,179,712	6,244,760	6,244,760	17,934,952
CENTRO DE LAS ARTES DE SAN LUIS POTOSÍ	30,609,367	3,950,753	34,560,120	7,643,789	7,061,343	26,916,331
MUSEO FRANCISCO COSSÍO	13,066,469	475,750	13,542,218	3,694,012	3,550,602	9,848,206
MUSEO FEDERICO SILVA, ESCULTURA CONTEMPORÁNEA	4,861,819	2,902	4,864,721	630,630	501,972	4,234,091
CINETECA ALAMEDA	4,953,236	128,487	5,081,724	1,740,417	1,731,220	3,341,307
MUSEO NACIONAL DE LA MASCARA	4,819,743	90,228	4,909,971	716,404	710,275	4,193,567
COLEGIO DE ESTUDIOS CIENTÍFICOS Y TECNOLÓGICOS (CECYTE)	147,786,993	0	147,786,993	48,442,076	48,442,076	99,344,917
INSTITUTO TECNOLÓGICO SUPERIOR DE RIOVERDE	26,271,000	0	26,271,000	4,574,994	4,574,994	21,696,006
UNIVERSIDAD POLITÉCNICA DE SAN LUIS POTOSÍ	91,489,287	0	91,489,287	47,734,390	47,734,390	43,754,897
INSTITUTO TECNOLÓGICO SUPERIOR DE SAN LUIS POTOSÍ	40,272,031	0	40,272,031	11,153,084	11,153,084	29,118,947
AHUALULCO	0	50,787,730	50,787,730	12,276,084	11,369,169	38,511,646
ALAUQUINES	0	29,228,118	29,228,118	7,038,782	6,555,207	22,189,336

GOBIERNO DEL ESTADO DE SAN LUIS POTOSÍ
Estado Análítico del Ejercicio del Presupuesto de Egresos Detallado - LDF
Clasificación Administrativa
Del 1 de enero al 31 de marzo del 2026
(PESOS)

AQUISMÓN	0	116,145,289	116,145,289	28,134,611	26,523,220	88,010,677
ARMADILLO DE LOS INFANTE	0	23,667,288	23,667,288	5,539,109	5,244,643	18,128,179
AXTLA DE TERRAZAS	0	82,184,727	82,184,727	20,298,629	18,793,535	61,886,098
CÁRDENAS	0	51,436,596	51,436,596	12,808,069	11,906,813	38,628,527
CATORCE	0	29,454,218	29,454,218	6,986,008	6,603,998	22,468,211
CEDRAL	0	47,395,067	47,395,067	11,211,768	10,590,254	36,183,298
CERRITOS	0	54,976,558	54,976,558	14,907,267	14,127,792	40,069,290
CERRO DE SAN PEDRO	0	24,178,060	24,178,060	5,445,600	5,178,955	18,732,460
CIUDAD DEL MAÍZ	0	74,952,702	74,952,702	18,739,463	17,413,812	56,213,239
CIUDAD FERNÁNDEZ	0	102,128,778	102,128,778	27,739,540	26,396,593	74,389,238
CIUDAD VALLES	0	342,779,993	342,779,993	85,678,175	80,927,798	257,101,819
COXCATLÁN	0	45,107,628	45,107,628	11,157,394	10,336,045	33,950,234
CHARCAS	0	56,788,370	56,788,370	14,287,217	13,322,612	42,501,153
ÉBANO	0	104,143,962	104,143,962	29,136,464	27,280,484	75,007,498
GUADALCÁZAR	0	65,640,259	65,640,259	15,999,655	14,773,582	49,640,604
HUEHUETLÁN	0	46,725,764	46,725,764	12,342,779	11,575,945	34,382,985
LAGUNILLAS	0	26,056,268	26,056,268	6,258,400	5,885,251	19,797,868
MATEHUALA	0	196,202,694	196,202,694	51,185,203	48,512,372	145,017,490
MEXQUITIC DE CARMONA	0	132,226,564	132,226,564	32,669,809	30,287,187	99,556,755
MOCTEZUMA	0	50,373,881	50,373,881	12,482,930	11,581,365	37,890,951
RAYÓN	0	41,133,691	41,133,691	10,292,840	9,688,305	30,840,851
RIOVERDE	0	198,181,845	198,181,845	51,532,230	48,847,597	146,649,615
SALINAS	0	67,317,447	67,317,447	16,663,918	15,743,464	50,653,528
SAN ANTONIO	0	34,592,220	34,592,220	8,902,760	8,371,799	25,689,459
SAN CIRO DE ACOSTA	0	34,592,398	34,592,398	8,520,522	8,007,714	26,071,876
SAN LUIS POTOSÍ	0	1,359,494,018	1,359,494,018	389,683,363	371,643,983	969,810,655
SAN MARTÍN CHALCHICUAUTLA	0	52,657,516	52,657,516	13,426,257	12,442,940	39,231,259
SAN NICOLÁS TOLENTINO	0	25,220,908	25,220,908	5,933,673	5,575,257	19,287,235
SAN VICENTE TANCUAYALAB	0	44,174,738	44,174,738	11,187,902	10,454,628	32,986,835
SANTA CATARINA	0	39,489,150	39,489,150	9,505,100	8,856,143	29,984,050

GOBIERNO DEL ESTADO DE SAN LUIS POTOSÍ
Estado Análítico del Ejercicio del Presupuesto de Egresos Detallado - LDF
Clasificación Administrativa
Del 1 de enero al 31 de marzo del 2026
(PESOS)

SANTA MARÍA DEL RÍO	0	92,439,761	92,439,761	26,005,275	24,792,004	66,434,485
SANTO DOMINGO	0	34,766,643	34,766,643	8,441,350	7,828,374	26,325,292
SOLEDAD DE GRACIANO SÁNCHEZ	0	659,328,299	659,328,299	160,542,980	148,864,134	498,785,319
TAMASOPO	0	77,565,282	77,565,282	18,802,980	17,380,298	58,762,302
TAMAZUNCHALE	0	228,606,128	228,606,128	59,790,927	55,564,078	168,815,200
TAMPACÁN	0	42,914,923	42,914,923	10,557,856	9,786,554	32,357,066
TAMPAMOLÓN CORONA	0	43,667,329	43,667,329	11,266,939	10,566,191	32,400,390
TAMUÍN	0	91,027,890	91,027,890	24,609,898	23,209,596	66,417,992
TANCANHUITZ	0	55,679,417	55,679,417	13,645,525	12,649,209	42,033,893
TANLAJÁS	0	54,523,862	54,523,862	14,496,153	13,520,534	40,027,709
TANQUIÁN DE ESCOBEDO	0	40,986,322	40,986,322	10,072,588	9,369,987	30,913,733
TIERRA NUEVA	0	30,232,720	30,232,720	7,265,419	6,840,948	22,967,301
VANEGAS	0	26,878,495	26,878,495	6,414,768	6,044,101	20,463,727
VENADO	0	40,549,408	40,549,408	9,840,308	9,161,302	30,709,100
VILLA DE ARISTA	0	42,197,537	42,197,537	9,971,043	9,420,004	32,226,494
VILLA DE ARRIAGA	0	47,138,331	47,138,331	11,082,426	10,374,238	36,055,905
VILLA DE GUADALUPE	0	31,516,357	31,516,357	8,055,633	7,657,313	23,460,725
VILLA DE HIDALGO	0	44,073,413	44,073,413	11,090,603	10,442,939	32,982,810
VILLA DE LA PAZ	0	25,962,403	25,962,403	6,073,298	5,776,546	19,889,105
VILLA DE RAMOS	0	90,500,748	90,500,748	22,016,350	20,280,603	68,484,398
VILLA DE REYES	0	109,605,811	109,605,811	28,081,120	26,624,331	81,524,691
ZARAGOZA	0	62,345,070	62,345,070	15,477,539	14,673,558	46,867,530
VILLA JUÁREZ	0	32,738,661	32,738,661	7,791,569	7,337,621	24,947,092
XILITLA	0	121,935,480	121,935,480	30,292,357	28,063,337	91,643,122
EL NARANJO	0	49,614,775	49,614,775	12,097,789	11,332,644	37,516,985
MATLAPA	0	67,528,532	67,528,532	16,645,665	15,672,452	50,882,867
VILLA DE POZOS	0	351,588,709	351,588,709	91,313,873	86,457,755	260,274,836
PARTICIPACIÓN A MUNICIPIOS	6,271,741,200	-6,180,987,826	90,753,374	0	0	90,753,374
FONDO DE FORTALECIMIENTO FINANCIERO DEL ESTADO	1,367,035,947	-171,556,093	1,195,479,854	0	0	1,195,479,854
CONSEJO ESTATAL ELECTORAL Y DE PARTICIPACIÓN CIUDADANA	278,559,067	0	278,559,067	66,045,313	65,637,906	212,513,754



GOBIERNO DEL ESTADO DE SAN LUIS POTOSÍ
Estado Análítico del Ejercicio del Presupuesto de Egresos Detallado - LDF
Clasificación Administrativa
Del 1 de enero al 31 de marzo del 2026
(PESOS)

COMISIÓN ESTATAL DE DERECHOS HUMANOS	49,445,193	0	49,445,193	11,861,298	11,450,730	37,583,895
UNIVERSIDAD AUTÓNOMA DE SAN LUIS POTOSÍ	320,000,000	0	320,000,000	79,999,997	79,999,997	240,000,003
INSTITUTO DE FISCALIZACIÓN SUPERIOR DEL ESTADO DE SAN LUIS POTOSÍ	305,000,000	0	305,000,000	71,906,449	70,274,239	233,093,551
COMISIÓN ESTATAL DE GARANTÍA DE ACCESO A LA INFORMACIÓN PÚBLICA	25,060,259	0	25,060,259	6,734,313	6,734,313	18,325,946
TRIBUNAL ELECTORAL DEL ESTADO	32,500,000	0	32,500,000	7,674,614	7,558,183	24,825,386
FISCALÍA GENERAL DEL ESTADO	1,400,000,000	0	1,400,000,000	351,599,058	321,676,030	1,048,400,942
TRIBUNAL ESTATAL DE JUSTICIA ADMINISTRATIVA DE SAN LUIS POTOSÍ	56,068,685	0	56,068,685	12,635,684	12,635,684	43,433,001
II. GASTO ETIQUETADO	33,801,135,272	294,102,921	34,095,238,193	9,070,416,007	8,495,450,351	25,024,822,186
SECRETARÍA GENERAL DE GOBIERNO	21,798,512	13	21,798,525	13	13	21,798,512
SECRETARÍA DE FINANZAS	364,614,649	73,225	364,687,873	35,351,543	35,351,543	329,336,330
SECRETARÍA DE DESARROLLO SOCIAL Y REGIONAL	432,691,354	301,091,887	733,783,241	116,814,891	116,814,891	616,968,350
SECRETARÍA DE DESARROLLO URBANO, VIVIENDA Y OBRAS PÚBLICAS	963,221,859	0	963,221,859	0	0	963,221,859
SISTEMA EDUCATIVO ESTATAL REGULAR	200,000,000	0	200,000,000	0	0	200,000,000
OFICIALÍA MAYOR	200,000,000	0	200,000,000	0	0	200,000,000
CONTRALORÍA GENERAL DEL ESTADO	0	204,314	204,314	204,314	203,686	0
SECRETARÍA DE EDUCACIÓN	17,992,924,915	56,408,299	18,049,333,214	5,545,054,582	5,545,054,582	12,504,278,633
SECRETARIADO EJECUTIVO DEL CONSEJO ESTATAL DE SEGURIDAD PÚBLICA DEL ESTADO	271,353,914	0	271,353,914	78,052,272	78,052,272	193,301,642
SECRETARÍA DE LAS MUJERES E IGUALDAD SUSTANTIVA	11,500,000	510,227	12,010,227	510,227	510,227	11,500,000
JUNTA ESTATAL DE CAMINOS	150,000,000	0	150,000,000	15,198,316	9,944,164	134,801,684
SISTEMA ESTATAL PARA EL DESARROLLO INTEGRAL DE LA FAMILIA DEL ESTADO	508,839,107	403,287	509,242,394	127,310,598	127,310,598	381,931,796
COMISIÓN ESTATAL DEL AGUA	206,699,712	0	206,699,712	0	0	206,699,712
SERVICIOS DE SALUD DE SAN LUIS POTOSÍ	2,458,559,394	230,082,398	2,688,641,792	352,362,574	352,362,574	2,336,279,218
UNIVERSIDAD INTERCULTURAL	25,627,586	0	25,627,586	11,040,000	11,040,000	14,587,586
UNIVERSIDAD TECNOLÓGICA METROPOLITANA DE SAN LUIS POTOSÍ	6,291,435	0	6,291,435	2,500,224	2,500,224	3,791,211
COLEGIO DE BACHILLERES	509,253,733	0	509,253,733	79,732,722	79,732,722	429,521,011
INSTITUTO ESTATAL DE EDUCACIÓN PARA ADULTOS	110,600,000	15,344,560	125,944,560	39,139,998	0	86,804,562
COLEGIO DE EDUCACIÓN PROFESIONAL TÉCNICA DEL ESTADO DE SAN LUIS POTOSÍ	139,085,542	0	139,085,542	35,491,888	35,491,888	103,593,654
INSTITUTO TECNOLÓGICO SUPERIOR DE EBANO	12,094,480	0	12,094,480	0	0	12,094,480
INSTITUTO DE CAPACITACIÓN PARA EL TRABAJO DEL ESTADO DE SAN LUIS POTOSÍ	72,632,146	0	72,632,146	11,350,140	11,350,140	61,282,006

GOBIERNO DEL ESTADO DE SAN LUIS POTOSÍ
Estado Análítico del Ejercicio del Presupuesto de Egresos Detallado - LDF
Clasificación Administrativa
Del 1 de enero al 31 de marzo del 2026
(PESOS)

INSTITUTO TECNOLÓGICO DE TAMAZUNCHALE	28,860,647	0	28,860,647	0	0	28,860,647
UNIVERSIDAD TECNOLÓGICA	36,664,609	601	36,665,210	16,204,853	16,204,853	20,460,357
COLEGIO DE ESTUDIOS CIENTÍFICOS Y TECNOLÓGICOS (CECYTE)	168,530,278	22	168,530,300	29,308,972	29,308,972	139,221,328
INSTITUTO TECNOLÓGICO SUPERIOR DE RIOVERDE	23,725,005	0	23,725,005	0	0	23,725,005
UNIVERSIDAD POLITÉCNICA DE SAN LUIS POTOSÍ	45,056,936	789	45,057,725	789	789	45,056,936
COLEGIO DE SAN LUIS	136,233,385	0	136,233,385	0	0	136,233,385
INSTITUTO TECNOLÓGICO SUPERIOR DE SAN LUIS POTOSÍ	27,590,347	0	27,590,347	0	0	27,590,347
AHUALULCO	0	49,835,802	49,835,802	13,949,241	9,299,494	35,886,561
ALAQUINES	0	33,668,416	33,668,416	9,689,613	6,459,742	23,978,803
AQUISMÓN	0	263,020,069	263,020,069	76,365,737	50,916,319	186,654,332
ARMADILLO DE LOS INFANTE	0	20,338,126	20,338,126	5,903,607	3,942,398	14,434,519
AXTLA DE TERRAZAS	0	113,772,308	113,772,308	32,413,929	21,609,286	81,358,379
CÁRDENAS	0	35,596,800	35,596,800	9,719,211	6,482,804	25,877,589
CATORCE	0	25,864,893	25,864,893	7,262,603	4,845,898	18,602,290
CEDRAL	0	47,379,536	47,379,536	13,189,376	8,803,740	34,190,160
CERRITOS	0	46,048,892	46,048,892	12,680,955	8,468,955	33,367,937
CERRO DE SAN PEDRO	0	15,989,346	15,989,346	4,540,740	3,032,155	11,448,606
CIUDAD DEL MAÍZ	0	84,433,734	84,433,734	23,759,468	15,853,798	60,674,266
CIUDAD FERNÁNDEZ	0	89,990,375	89,990,375	24,552,351	16,413,189	65,438,024
CIUDAD VALLES	0	299,123,990	299,123,990	80,507,256	53,784,724	218,616,734
COXCATLÁN	0	65,770,063	65,770,063	18,907,938	12,606,957	46,862,125
CHARCAS	0	53,641,915	53,641,915	14,941,173	9,960,782	38,700,742
ÉBANO	0	94,246,323	94,246,323	26,129,118	17,426,072	68,117,205
GUADALCÁZAR	0	87,291,491	87,291,491	24,893,064	16,610,361	62,398,427
HUEHUETLÁN	0	57,884,953	57,884,953	16,573,596	11,057,389	41,311,357
LAGUNILLAS	0	23,944,907	23,944,907	6,907,886	4,611,085	17,037,021
MATEHUALA	0	154,345,804	154,345,804	40,909,392	27,272,928	113,436,412
MEXQUITIC DE CARMONA	0	111,820,438	111,820,438	30,521,165	20,376,581	81,299,273
MOCTEZUMA	0	55,766,656	55,766,656	15,725,223	10,483,482	40,041,433
RAYÓN	0	46,076,078	46,076,078	13,041,416	8,706,765	33,034,662

GOBIERNO DEL ESTADO DE SAN LUIS POTOSÍ
Estado Análítico del Ejercicio del Presupuesto de Egresos Detallado - LDF
Clasificación Administrativa
Del 1 de enero al 31 de marzo del 2026
(PESOS)

RIOVERDE	0	203,247,842	203,247,842	55,993,458	37,418,882	147,254,384
SALINAS	0	66,297,031	66,297,031	18,380,061	12,316,644	47,916,970
SAN ANTONIO	0	41,825,401	41,825,401	12,052,413	8,034,942	29,772,988
SAN CIRO DE ACOSTA	0	27,267,625	27,267,625	7,641,111	5,094,074	19,626,514
SAN LUIS POTOSÍ	0	859,218,978	859,218,978	222,109,091	149,152,480	637,109,887
SAN MARTÍN CHALCHICUAUTLA	0	72,667,025	72,667,025	20,830,562	13,889,539	51,836,463
SAN NICOLÁS TOLENTINO	0	15,983,198	15,983,198	4,556,697	3,044,458	11,426,501
SAN VICENTE TANCUAYALAB	0	46,807,031	46,807,031	13,272,503	8,857,493	33,534,528
SANTA CATARINA	0	58,918,220	58,918,220	17,033,469	11,355,646	41,884,751
SANTA MARÍA DEL RÍO	0	82,818,843	82,818,843	22,740,675	15,160,450	60,078,168
SANTO DOMINGO	0	33,998,431	33,998,431	9,630,267	6,420,178	24,368,164
SOLEDAD DE GRACIANO SÁNCHEZ	0	398,635,665	398,635,665	102,986,088	69,096,952	295,649,577
TAMASOPO	0	100,580,913	100,580,913	28,653,092	19,111,219	71,927,821
TAMAZUNCHALE	0	318,288,872	318,288,872	90,498,315	60,345,530	227,790,557
TAMPACÁN	0	65,219,005	65,219,005	18,808,374	12,538,916	46,410,631
TAMPAMOLÓN CORONA	0	68,618,852	68,618,852	19,871,148	13,249,097	48,747,704
TAMUÍN	0	91,560,964	91,560,964	25,541,490	17,039,315	66,019,474
TANCANHUITZ	0	83,947,669	83,947,669	24,112,809	16,075,206	59,834,860
TANLAJÁS	0	95,430,023	95,430,023	27,667,938	18,445,292	67,762,085
TANQUIÁN DE ESCOBEDO	0	44,360,011	44,360,011	12,598,179	8,398,786	31,761,832
TIERRA NUEVA	0	22,410,444	22,410,444	6,313,155	4,213,765	16,097,289
VANEGAS	0	29,430,145	29,430,145	8,430,162	5,620,108	20,999,983
VENADO	0	42,669,340	42,669,340	12,051,918	8,034,612	30,617,422
VILLA DE ARISTA	0	39,793,726	39,793,726	11,063,906	7,393,420	28,729,820
VILLA DE ARRIAGA	0	41,514,202	41,514,202	11,561,480	7,740,121	29,952,722
VILLA DE GUADALUPE	0	40,102,425	40,102,425	11,541,063	7,694,042	28,561,362
VILLA DE HIDALGO	0	31,317,500	31,317,500	8,579,334	5,719,556	22,738,166
VILLA DE LA PAZ	0	16,313,207	16,313,207	4,614,318	3,076,212	11,698,889
VILLA DE RAMOS	0	105,536,142	105,536,142	29,634,564	19,756,376	75,901,578
VILLA DE REYES	0	90,671,307	90,671,307	24,408,549	16,272,366	66,262,758

GOBIERNO DEL ESTADO DE SAN LUIS POTOSÍ
Estado Análítico del Ejercicio del Presupuesto de Egresos Detallado - LDF
Clasificación Administrativa
Del 1 de enero al 31 de marzo del 2026
(PESOS)

ZARAGOZA	0	49,486,528	49,486,528	13,424,925	8,961,605	36,061,603
VILLA JUÁREZ	0	30,594,496	30,594,496	8,634,477	5,756,318	21,960,019
XILITLA	0	216,477,845	216,477,845	62,317,884	41,545,256	154,159,961
EL NARANJO	0	45,146,954	45,146,954	12,451,797	8,307,858	32,695,157
MATLAPA	0	125,238,751	125,238,751	36,041,136	24,027,424	89,197,615
VILLA DE POZOS	0	230,324,486	230,324,486	58,888,359	39,258,906	171,436,127
PARTICIPACIÓN A MUNICIPIOS	6,118,638,979	-6,118,586,706	52,273	52,273	52,273	0
UNIVERSIDAD AUTÓNOMA DE SAN LUIS POTOSÍ	2,558,046,749	0	2,558,046,749	976,716,000	976,716,000	1,581,330,749
III. TOTAL DE EGRESOS	70,461,070,275	294,102,921	70,755,173,196	16,513,164,829	15,704,864,707	54,242,008,367

GOBIERNO DEL ESTADO DE SAN LUIS POTOSÍ
Estado Analítico del Ejercicio del Presupuesto de Egresos Detallado - LDF
Clasificación Funcional por Tipo de Gasto
Del 1 de Enero al 31 de Marzo de 2026
(PESOS)

Finalidad	Función	Subfunción	Egresos					
			Aprobado	Ampliaciones / Reducciones	Modificado	Devengado	Pagado	Subejercicio
			1	2	3 = (1 + 2)	4	5	6 = (3 - 4)
I. GASTO NO ETIQUETADO			36,659,935,003	0	36,659,935,003	7,443,627,992	7,209,414,355	29,216,307,011
1. GOBIERNO	1.1. LEGISLACIÓN	1.1.1 Legislación	326,719,245	0	326,719,245	78,845,684	73,831,320	247,873,560
		1.1.2 Fiscalización	305,000,000	0	305,000,000	71,906,449	70,274,239	233,093,551
	1.2. JUSTICIA	1.2.1 Impartición de Justicia	1,570,941,955	5,574,123	1,576,516,079	381,348,386	371,549,344	1,195,167,692
		1.2.2 Procuración de Justicia	1,400,000,000	0	1,400,000,000	351,599,058	321,676,030	1,048,400,942
		1.2.3 Reclusión y Readaptación Social	0	0	0	0	0	0
		1.2.4 Derechos Humanos	49,445,193	0	49,445,193	11,861,298	11,450,730	37,583,895
	1.3. COORDINACIÓN DE LA POLÍTICA DE GOBIERNO	1.3.1 Presidencia/Gubernatura	56,000,000	-378,698	55,621,301	10,422,997	9,972,034	45,198,304
		1.3.2 Política Interior	329,835,880	4,143,072	333,978,952	54,759,800	50,590,587	279,219,152
		1.3.3 Preservación y Cuidado del Patrimonio Público	0	0	0	0	0	0
		1.3.4 Función Pública	112,530,104	1,565,954	114,096,058	22,431,017	21,579,341	91,665,041
		1.3.5 Asuntos Jurídicos	7,436,513	72,161	7,508,674	1,154,435	1,110,765	6,354,238
		1.3.6 Organización de Procesos Electorales	278,559,067	0	278,559,067	66,045,313	65,637,906	212,513,754
		1.3.7 Población	13,669,013	303,381	13,972,394	2,371,717	2,254,932	11,600,676
		1.3.8 Territorio	0	0	0	0	0	0
		1.3.9 Otros	1,746,740,057	7,012,236	1,753,752,293	355,817,124	349,612,886	1,397,935,169
	1.4. RELACIONES EXTERIORES	1.4.1 Relaciones Exteriores	0	0	0	0	0	0
	1.5. ASUNTOS FINANCIEROS Y HACENDARIOS	1.5.1 Asuntos Financieros	0	0	0	0	0	0
		1.5.2 Asuntos Hacendarios	2,200,146,894	-6,128,989	2,194,017,904	370,119,252	367,887,803	1,823,898,652
	1.6. SEGURIDAD NACIONAL	1.6.1 Defensa	0	0	0	0	0	0
		1.6.2 Marina	0	0	0	0	0	0
		1.6.3 Inteligencia para la Preservación de la Seguridad Nacional	0	0	0	0	0	0
	1.7. ASUNTOS DE ORDEN PÚBLICO Y DE SEGURIDAD INTERIOR	1.7.1 Policía	2,771,379,593	41,748,649	2,813,128,242	644,465,781	631,110,228	2,168,662,461
		1.7.2 Protección Civil	33,005,283	535,640	33,540,923	6,513,709	6,463,563	27,027,214
		1.7.3 Otros Asuntos de Orden Público y Seguridad	0	0	0	0	0	0
		1.7.4 Sistema Nacional de Seguridad Pública	0	0	0	0	0	0
	1.8. OTROS SERVICIOS GENERALES	1.8.1 Servicios Registrales, Administrativos y Patrimoniales	92,883,548	1,524,029	94,407,577	18,572,033	18,384,196	75,835,544
		1.8.2 Servicios Estadísticos	0	0	0	0	0	0
		1.8.3 Servicios de Comunicación y Medios	76,581,150	447,020	77,028,170	8,374,836	8,021,882	68,653,334
		1.8.4 Acceso a la Información Pública Gubernamental	25,060,259	0	25,060,259	6,734,313	6,734,313	18,325,946
		1.8.5 Otros	69,947,635	-21,068	69,926,567	9,219,742	8,851,780	60,706,826
			11,465,881,388	56,397,509	11,522,278,897	2,472,562,944	2,396,993,879	9,049,715,953

GOBIERNO DEL ESTADO DE SAN LUIS POTOSÍ
Estado Analítico del Ejercicio del Presupuesto de Egresos Detallado - LDF
Clasificación Funcional por Tipo de Gasto
Del 1 de Enero al 31 de Marzo de 2026
(PESOS)

2. DESARROLLO SOCIAL	2.1. PROTECCIÓN AMBIENTAL	2.1.1 Ordenación de Desechos	12,880,000	0	12,880,000	0	0	12,880,000
		2.1.2 Administración del Agua	245,975,922	1,470,556	247,446,478	9,917,882	9,633,333	237,528,596
		2.1.3 Ordenación de Aguas Residuales, Drenaje y Alcantarillado	0	0	0	0	0	0
		2.1.4 Reducción de la Contaminación	5,500,000	-2,500,000	3,000,000	0	0	3,000,000
		2.1.5 Protección de la Diversidad Biológica y del Paisaje	1,800,000	2,500,000	4,300,000	2,500,000	0	1,800,000
		2.1.6 Otros de Protección Ambiental	40,000,000	1,024,898	41,024,898	12,669,277	12,520,243	28,355,621
	2.2. VIVIENDA Y SERVICIOS A LA COMUNIDAD	2.2.1 Urbanización	5,948,958,169	-16,529,083	5,932,429,086	738,596,848	738,391,568	5,193,832,238
		2.2.2 Desarrollo Comunitario	0	0	0	0	0	0
		2.2.3 Abastecimiento de Agua	12,500,000	0	12,500,000	84,742,585	84,742,585	-72,242,585
		2.2.4 Alumbrado Público	0	0	0	0	0	0
		2.2.5 Vivienda	29,177,574	141,477	29,319,052	4,184,800	4,169,110	25,134,252
		2.2.6 Servicios Comunales	0	0	0	0	0	0
		2.2.7 Desarrollo Regional	0	0	0	0	0	0
	2.3. SALUD	2.3.1 Prestación de Servicios de Salud a la Comunidad	0	0	0	0	0	0
		2.3.2 Prestación de Servicios de Salud a la Persona	828,464,956	17,633	828,482,589	126,858,507	126,746,828	701,624,082
		2.3.3 Generación de Recursos para la Salud	0	0	0	0	0	0
		2.3.4 Rectoría del Sistema de Salud	38,378,400	-1,655,309	36,723,091	220,000	220,000	36,503,091
		2.3.5 Protección Social en Salud	0	0	0	0	0	0
	2.4. RECREACIÓN, CULTURA Y OTRAS MANIFESTACIONES SOCIALES	2.4.1 Deporte y Recreación	481,768,933	28,479,783	510,248,716	108,623,267	104,862,280	401,625,449
		2.4.2 Cultura	542,132,101	10,131,547	552,263,648	171,793,046	169,309,756	380,470,601
		2.4.3 Radio, Televisión y Editoriales	6,189,996	0	6,189,996	1,466,744	1,392,886	4,723,252
		2.4.4 Asuntos Religiosos y Otras Manifestaciones Sociales	0	0	0	0	0	0
	2.5. EDUCACIÓN	2.5.1 Educación Básica	2,511,535,721	-1,827,606	2,509,708,116	649,519,907	637,957,372	1,860,188,209
		2.5.2 Educación Media Superior	932,741,063	63,350,294	996,091,357	256,251,866	254,029,082	739,839,491
2.5.3 Educación Superior		840,410,563	13,206,509	853,617,073	260,280,033	260,206,449	593,337,040	
2.5.4 Posgrado		0	0	0	0	0	0	
2.5.5 Educación para Adultos		0	0	0	0	0	0	
2.5.6 Otros Servicios Educativos y Actividades Inherentes		1,400,423,082	58,254,095	1,458,677,176	214,789,873	212,087,090	1,243,887,303	
2.6. PROTECCIÓN SOCIAL		2.6.1 Enfermedad e Incapacidad	0	0	0	0	0	0
	2.6.2 Edad Avanzada	0	0	0	0	0	0	
	2.6.3 Familia e Hijos	0	0	0	0	0	0	
	2.6.4 Desempleo	0	0	0	0	0	0	
	2.6.5 Alimentación y Nutrición	1,804,727,456	-251,109,700	1,553,617,756	21,750,000	6,083,333	1,531,867,756	
	2.6.6 Apoyo Social para la Vivienda	0	0	0	0	0	0	
	2.6.7 Indígenas	8,670,073	0	8,670,073	1,992,601	1,992,601	6,677,472	
	2.6.8 Otros Grupos Vulnerables	252,342,908	829,767	253,172,676	55,795,947	47,603,428	197,376,729	
	2.6.9 Otros de Seguridad Social y Asistencia Social	566,453,081	14,920,000	581,373,081	137,775,746	135,292,412	443,597,336	
2.7. Otros Asuntos Sociales	2.7.1 Otros Asuntos Sociales	1,094,534,593	-105,788,661	988,745,931	173,604,672	170,289,173	815,141,260	
		17,605,564,592	-185,083,799	17,420,480,793	3,033,333,600	2,977,529,527	14,387,147,193	



GOBIERNO DEL ESTADO DE SAN LUIS POTOSÍ
Estado Analítico del Ejercicio del Presupuesto de Egresos Detallado - LDF
Clasificación Funcional por Tipo de Gasto
Del 1 de Enero al 31 de Marzo de 2026
(PESOS)

3. DESARROLLO ECONÓMICO	3.1. ASUNTOS ECONÓMICOS, COMERCIALES Y LABORALES EN GENERAL	3.1.1 Asuntos Económicos y Comerciales en General	229,441,527	453,905	229,895,433	24,922,734	24,552,390	204,972,699
		3.1.2 Asuntos Laborales Generales	67,226,838	3,638,248	70,865,086	35,303,812	34,962,173	35,561,274
3.2. AGROPECUARIA, SILVICULTURA, PESCA Y CAZA	3.2.1 Agropecuaria	3.2.1 Agropecuaria	222,716,686	2,195,191	224,911,878	33,381,781	32,804,928	191,530,096
		3.2.2 Silvicultura	0	0	0	0	0	0
		3.2.3 Acuicultura, Pesca y Caza	0	0	0	0	0	0
		3.2.4 Agroindustrial	0	0	0	0	0	0
		3.2.5 Hidroagrícola	0	0	0	0	0	0
		3.2.6 Apoyo Financiero a la Banca y Seguro Agropecuario	0	0	0	0	0	0
3.3. COMBUSTIBLES Y ENERGIA	3.3.1 Carbón y Otros Combustibles Minerales Sólidos	3.3.1 Carbón y Otros Combustibles Minerales Sólidos	0	0	0	0	0	0
		3.3.2 Petróleo y Gas Natural (Hidrocarburos)	0	0	0	0	0	0
		3.3.3 Combustibles Nucleares	0	0	0	0	0	0
		3.3.4 Otros Combustibles	0	0	0	0	0	0
		3.3.5 Electricidad	0	0	0	0	0	0
		3.3.6 Energía no Eléctrica	0	0	0	0	0	0
3.4. MINERIA, MANUFACTURAS Y CONSTRUCCIÓN	3.4.1 Extracción de Recursos Minerales excepto los Combustibles Minerales	3.4.1 Extracción de Recursos Minerales excepto los Combustibles Minerales	0	0	0	0	0	0
		3.4.2 Manufacturas	32,698,472	-13,571,196	19,127,276	11,614,927	9,720,458	7,512,349
		3.4.3 Construcción	0	0	0	0	0	0
3.5. TRANSPORTE	3.5.1 Transporte por Carretera	3.5.1 Transporte por Carretera	177,530,894	0	177,530,894	45,062,655	44,153,263	132,468,238
		3.5.2 Transporte por Agua y Puertos	0	0	0	0	0	0
		3.5.3 Transporte por Ferrocarril	0	0	0	0	0	0
		3.5.4 Transporte Aéreo	0	0	0	0	0	0
		3.5.5 Transporte por Oleoductos y Gasoductos y Otros Sistemas de Transporte	0	0	0	0	0	0
		3.5.6 Otros Relacionados con Transporte	112,338,917	1,170,558	113,509,475	18,541,120	18,377,221	94,968,355
3.6. COMUNICACIONES	3.6.1 Comunicaciones	2,949,031	0	2,949,031	0	0	2,949,031	
3.7. TURISMO	3.7.1 Turismo	3.7.1 Turismo	76,193,999	810,356	77,004,355	18,323,921	15,004,605	58,680,434
		3.7.2 Hoteles y Restaurantes	0	0	0	0	0	0
3.8. CIENCIA, TECNOLOGÍA E INNOVACIÓN	3.8.1 Investigación Científica	3.8.1 Investigación Científica	0	0	0	0	0	0
		3.8.2 Desarrollo Tecnológico	5,230,154	0	5,230,154	929,557	875,307	4,300,597
		3.8.3 Servicios Científicos y Tecnológicos	0	0	0	0	0	0
		3.8.4 Innovación	0	0	0	0	0	0
3.9. OTRAS INDUSTRIAS Y OTROS ASUNTOS ECONÓMICOS	3.9.1 Comercio, Distribución, Almacenamiento y Depósito	3.9.1 Comercio, Distribución, Almacenamiento y Depósito	0	0	0	0	0	0
		3.9.2 Otras Industrias	0	0	0	0	0	0
		3.9.3 Otros Asuntos Económicos	10,271,464	13,451,196	23,722,660	571,093	571,093	23,151,567
			936,597,982	8,148,259	944,746,241	188,651,600	181,021,438	756,094,641



GOBIERNO DEL ESTADO DE SAN LUIS POTOSÍ
Estado Analítico del Ejercicio del Presupuesto de Egresos Detallado - LDF
Clasificación Funcional por Tipo de Gasto
Del 1 de Enero al 31 de Marzo de 2026
(PESOS)

4. OTRAS NO CLASIFICADAS EN FUNCIONES ANTERIORES	4.1. TRANSACCIONES DE LA DEUDA PUBLICA / COSTO FINANCIERO DE LA DEUDA	4.1.1 Deuda Pública Interna	380,149,841	56,179,110	436,328,952	129,366,095	129,360,399	306,962,857
		4.1.2 Deuda Pública Externa	0	0	0	0	0	0
	4.2. TRANSFERENCIAS, PARTICIPACIONES Y APORTACIONES ENTRE DIFERENTES NIVELES Y ÓRDENES DE GOBIERNO	4.2.1 Transferencias entre Diferentes Niveles y Ordenes de Gobierno	0	0	0	0	0	0
		4.2.2 Participaciones entre Diferentes Niveles y Ordenes de Gobierno	6,271,741,200	64,358,920	6,336,100,120	1,619,713,753	1,524,509,113	4,716,386,367
		4.2.3 Aportaciones entre Diferentes Niveles y Ordenes de Gobierno	0	0	0	0	0	0
	4.3. SANEAMIENTO DEL SISTEMA FINANCIERO	4.3.1 Saneamiento del Sistema Financiero	0	0	0	0	0	0
		4.3.2 Apoyos IPAB	0	0	0	0	0	0
		4.3.3 Banca de Desarrollo	0	0	0	0	0	0
		4.3.4 Apoyo a los programas de reestructura en unidades de inversión (UDIS)	0	0	0	0	0	0
	4.4. ADEUDOS DE EJERCICIOS FISCALES ANTERIORES	4.4.1 Adeudos de Ejercicios Fiscales Anteriores	0	0	0	0	0	0
			6,651,891,041	120,538,031	6,772,429,072	1,749,079,848	1,653,869,512	5,023,349,224
	I. GASTO ETIQUETADO		33,801,135,272	294,102,921	34,095,238,193	9,070,416,007	8,495,450,351	25,024,822,186

GOBIERNO DEL ESTADO DE SAN LUIS POTOSÍ
Estado Analítico del Ejercicio del Presupuesto de Egresos Detallado - LDF
Clasificación Funcional por Tipo de Gasto
Del 1 de Enero al 31 de Marzo de 2026
(PESOS)

1. GOBIERNO	1.1. LEGISLACIÓN	1.1.1 Legislación	0	0	0	0	0	0
		1.1.2 Fiscalización	0	0	0	0	0	0
1.2. JUSTICIA		1.2.1 Impartición de Justicia	0	0	0	0	0	0
		1.2.2 Procuración de Justicia	0	0	0	0	0	0
		1.2.3 Reclusión y Readaptación Social	0	0	0	0	0	0
		1.2.4 Derechos Humanos	0	0	0	0	0	0
1.3. COORDINACIÓN DE LA POLÍTICA DE GOBIERNO		1.3.1 Presidencia/Gubernatura	0	0	0	0	0	0
		1.3.2 Política Interior	0	0	0	0	0	0
		1.3.3 Preservación y Cuidado del Patrimonio Público	0	0	0	0	0	0
		1.3.4 Función Pública	0	204,314	204,314	204,314	203,686	0
		1.3.5 Asuntos Jurídicos	0	0	0	0	0	0
		1.3.6 Organización de Procesos Electorales	0	0	0	0	0	0
		1.3.7 Población	0	0	0	0	0	0
		1.3.8 Territorio	0	0	0	0	0	0
		1.3.9 Otros	200,000,000	0	200,000,000	0	0	200,000,000
1.4. RELACIONES EXTERIORES	1.4.1 Relaciones Exteriores	0	0	0	0	0	0	
1.5. ASUNTOS FINANCIEROS Y HACENDARIOS		1.5.1 Asuntos Financieros	0	0	0	0	0	0
		1.5.2 Asuntos Hacendarios	1,883,700	73,225	1,956,925	8,183	8,183	1,948,742
1.6. SEGURIDAD NACIONAL		1.6.1 Defensa	0	0	0	0	0	0
		1.6.2 Marina	0	0	0	0	0	0
		1.6.3 Inteligencia para la Preservación de la Seguridad Nacional	0	0	0	0	0	0
1.7. ASUNTOS DE ORDEN PÚBLICO Y DE SEGURIDAD INTERIOR		1.7.1 Policía	271,353,914	0	271,353,914	78,052,272	78,052,272	193,301,642
		1.7.2 Protección Civil	0	0	0	0	0	0
		1.7.3 Otros Asuntos de Orden Público y Seguridad	0	0	0	0	0	0
		1.7.4 Sistema Nacional de Seguridad Pública	0	0	0	0	0	0
1.8. OTROS SERVICIOS GENERALES		1.8.1 Servicios Registrales, Administrativos y Patrimoniales	1,350,250	0	1,350,250	0	0	1,350,250
		1.8.2 Servicios Estadísticos	0	0	0	0	0	0
		1.8.3 Servicios de Comunicación y Medios	0	0	0	0	0	0
		1.8.4 Acceso a la Información Pública Gubernamental	0	0	0	0	0	0
		1.8.5 Otros	20,448,262	13	20,448,275	13	13	20,448,262
			495,036,126	277,552	495,313,678	78,264,782	78,264,154	417,048,896



GOBIERNO DEL ESTADO DE SAN LUIS POTOSÍ
Estado Analítico del Ejercicio del Presupuesto de Egresos Detallado - LDF
Clasificación Funcional por Tipo de Gasto
Del 1 de Enero al 31 de Marzo de 2026
(PESOS)

2. DESARROLLO SOCIAL	2.1. PROTECCIÓN AMBIENTAL	2.1.1 Ordenación de Desechos	0	0	0	0	0	0
		2.1.2 Administración del Agua	130,899,712	0	130,899,712	0	0	130,899,712
		2.1.3 Ordenación de Aguas Residuales, Drenaje y Alcantarillado	0	0	0	0	0	0
		2.1.4 Reducción de la Contaminación	0	0	0	0	0	0
		2.1.5 Protección de la Diversidad Biológica y del Paisaje	0	0	0	0	0	0
		2.1.6 Otros de Protección Ambiental	0	0	0	0	0	0
	2.2. VIVIENDA Y SERVICIOS A LA COMUNIDAD	2.2.1 Urbanización	963,221,859	0	963,221,859	0	0	963,221,859
		2.2.2 Desarrollo Comunitario	0	0	0	0	0	0
		2.2.3 Abastecimiento de Agua	75,800,000	0	75,800,000	0	0	75,800,000
		2.2.4 Alumbrado Público	0	0	0	0	0	0
		2.2.5 Vivienda	0	0	0	0	0	0
		2.2.6 Servicios Comunales	0	0	0	0	0	0
		2.2.7 Desarrollo Regional	0	0	0	0	0	0
	2.3. SALUD	2.3.1 Prestación de Servicios de Salud a la Comunidad	0	0	0	0	0	0
		2.3.2 Prestación de Servicios de Salud a la Persona	2,458,559,394	230,082,398	2,688,641,792	352,362,574	352,362,574	2,336,279,218
		2.3.3 Generación de Recursos para la Salud	0	0	0	0	0	0
		2.3.4 Rectoría del Sistema de Salud	0	0	0	0	0	0
		2.3.5 Protección Social en Salud	0	0	0	0	0	0
	2.4. RECREACIÓN, CULTURA Y OTRAS MANIFESTACIONES SOCIALES	2.4.1 Deporte y Recreación	0	0	0	0	0	0
		2.4.2 Cultura	0	0	0	0	0	0
		2.4.3 Radio, Televisión y Editoriales	0	0	0	0	0	0
		2.4.4 Asuntos Religiosos y Otras Manifestaciones Sociales	0	0	0	0	0	0
	2.5. EDUCACIÓN	2.5.1 Educación Básica	17,992,924,915	56,408,299	18,049,333,214	5,545,054,582	5,545,054,582	12,504,278,633
		2.5.2 Educación Media Superior	889,501,699	22	889,501,721	155,883,722	155,883,722	733,617,999
		2.5.3 Educación Superior	2,763,957,794	1,390	2,763,959,184	1,006,461,866	1,006,461,866	1,757,497,318
		2.5.4 Posgrado	0	0	0	0	0	0
		2.5.5 Educación para Adultos	110,600,000	15,344,560	125,944,560	39,139,998	0	86,804,562
2.5.6 Otros Servicios Educativos y Actividades Inherentes		200,000,000	0	200,000,000	0	0	200,000,000	
2.6. PROTECCIÓN SOCIAL	2.6.1 Enfermedad e Incapacidad	0	0	0	0	0	0	
	2.6.2 Edad Avanzada	0	0	0	0	0	0	
	2.6.3 Familia e Hijos	0	0	0	0	0	0	
	2.6.4 Desempleo	0	0	0	0	0	0	
	2.6.5 Alimentación y Nutrición	0	344,403,117	344,403,117	0	0	344,403,117	
	2.6.6 Apoyo Social para la Vivienda	0	0	0	0	0	0	
	2.6.7 Indígenas	0	0	0	0	0	0	
	2.6.8 Otros Grupos Vulnerables	520,339,107	913,514	521,252,621	127,820,825	127,820,825	393,431,796	
	2.6.9 Otros de Seguridad Social y Asistencia Social	0	0	0	0	0	0	
2.7. Otros Asuntos Sociales	2.7.1 Otros Asuntos Sociales	432,691,354	-43,311,230	389,380,124	116,814,891	116,814,891	272,565,233	
		26,538,495,833	603,842,070	27,142,337,903	7,343,538,457	7,304,398,459	19,798,799,446	



GOBIERNO DEL ESTADO DE SAN LUIS POTOSÍ
Estado Analítico del Ejercicio del Presupuesto de Egresos Detallado - LDF
Clasificación Funcional por Tipo de Gasto
Del 1 de Enero al 31 de Marzo de 2026
(PESOS)

3. DESARROLLO ECONÓMICO	3.1. ASUNTOS ECONÓMICOS, COMERCIALES Y LABORALES EN GENERAL	3.1.1 Asuntos Económicos y Comerciales en General	0	0	0	0	0	0
		3.1.2 Asuntos Laborales Generales	0	0	0	0	0	0
	3.2. AGROPECUARIA, SILVICULTURA, PESCA Y CAZA	3.2.1 Agropecuaria	0	0	0	0	0	0
		3.2.2 Silvicultura	0	0	0	0	0	0
		3.2.3 Acuicultura, Pesca y Caza	0	0	0	0	0	0
		3.2.4 Agroindustrial	0	0	0	0	0	0
		3.2.5 Hidroagrícola	0	0	0	0	0	0
		3.2.6 Apoyo Financiero a la Banca y Seguro Agropecuario	0	0	0	0	0	0
3.3. COMBUSTIBLES Y ENERGIA		3.3.1 Carbón y Otros Combustibles Minerales Sólidos	0	0	0	0	0	0
		3.3.2 Petróleo y Gas Natural (Hidrocarburos)	0	0	0	0	0	0
		3.3.3 Combustibles Nucleares	0	0	0	0	0	0
		3.3.4 Otros Combustibles	0	0	0	0	0	0
		3.3.5 Electricidad	0	0	0	0	0	0
		3.3.6 Energía no Eléctrica	0	0	0	0	0	0
3.4. MINERIA, MANUFACTURAS Y CONSTRUCCIÓN		3.4.1 Extracción de Recursos Minerales excepto los Combustibles Minerales	0	0	0	0	0	0
		3.4.2 Manufacturas	0	0	0	0	0	0
		3.4.3 Construcción	0	0	0	0	0	0
3.5. TRANSPORTE		3.5.1 Transporte por Carretera	150,000,000	0	150,000,000	15,198,316	9,944,164	134,801,684
		3.5.2 Transporte por Agua y Puertos	0	0	0	0	0	0
		3.5.3 Transporte por Ferrocarril	0	0	0	0	0	0
		3.5.4 Transporte Aéreo	0	0	0	0	0	0
		3.5.5 Transporte por Oleoductos y Gasoductos y Otros Sistemas de Transporte	0	0	0	0	0	0
		3.5.6 Otros Relacionados con Transporte	0	0	0	0	0	0
3.6. COMUNICACIONES		3.6.1 Comunicaciones	0	0	0	0	0	0
3.7. TURISMO		3.7.1 Turismo	0	0	0	0	0	0
		3.7.2 Hoteles y Restaurantes	0	0	0	0	0	0
3.8. CIENCIA, TECNOLOGÍA E INNOVACIÓN		3.8.1 Investigación Científica	136,233,385	0	136,233,385	0	0	136,233,385
		3.8.2 Desarrollo Tecnológico	0	0	0	0	0	0
		3.8.3 Servicios Científicos y Tecnológicos	0	0	0	0	0	0
		3.8.4 Innovación	0	0	0	0	0	0
3.9. OTRAS INDUSTRIAS Y OTROS ASUNTOS ECONÓMICOS		3.9.1 Comercio, Distribución, Almacenamiento y Depósito	0	0	0	0	0	0
		3.9.2 Otras Industrias	0	0	0	0	0	0
		3.9.3 Otros Asuntos Económicos	0	0	0	0	0	0
			286,233,385	0	286,233,385	15,198,316	9,944,164	271,035,069

GOBIERNO DEL ESTADO DE SAN LUIS POTOSÍ
Estado Analítico del Ejercicio del Presupuesto de Egresos Detallado - LDF
Clasificación Funcional por Tipo de Gasto
Del 1 de Enero al 31 de Marzo de 2026
(PESOS)

4. OTRAS NO CLASIFICADAS EN FUNCIONES ANTERIORES	4.1. TRANSACCIONES DE LA DEUDA PÚBLICA / COSTO FINANCIERO DE LA DEUDA	4.1.1 Deuda Pública Interna	362,730,949	0	362,730,949	35,343,361	35,343,361	327,387,588	
		4.1.2 Deuda Pública Externa	0	0	0	0	0	0	
	4.2. TRANSFERENCIAS, PARTICIPACIONES Y APORTACIONES ENTRE DIFERENTES NIVELES Y ÓRDENES DE GOBIERNO	4.2.1 Transferencias entre Diferentes Niveles y Ordenes de Gobierno	0	0	0	0	0	0	
		4.2.2 Participaciones entre Diferentes Niveles y Ordenes de Gobierno	6,118,638,979	-310,016,701	5,808,622,279	1,598,071,092	1,067,500,215	4,210,551,187	
		4.2.3 Aportaciones entre Diferentes Niveles y Ordenes de Gobierno	0	0	0	0	0	0	
	4.3. SANEAMIENTO DEL SISTEMA FINANCIERO	4.3.1 Saneamiento del Sistema Financiero	0	0	0	0	0	0	
		4.3.2 Apoyos IPAB	0	0	0	0	0	0	
		4.3.3 Banca de Desarrollo	0	0	0	0	0	0	
		4.3.4 Apoyo a los programas de reestructura en unidades de inversión (UDIS)	0	0	0	0	0	0	
	4.4. ADEUDOS DE EJERCICIOS FISCALES ANTERIORES	4.4.1 Adeudos de Ejercicios Fiscales Anteriores	0	0	0	0	0	0	
				6,481,369,928	-310,016,701	6,171,353,227	1,633,414,452	1,102,843,575	4,537,938,775
	TOTAL GENERAL			70,461,070,275	294,102,921	70,755,173,196	16,514,043,999	15,704,864,707	54,241,129,197

GOBIERNO DEL ESTADO DE SAN LUIS POTOSÍ
Estado Analítico del Ejercicio del Presupuesto de Egresos Detallado-LDF
Clasificación de Servicios Personales por Categoría
Del 1 de Enero al 31 de Marzo del 2026
(PESOS)

Concepto	Aprobado		Egresos		Subejercicio	
	Aprobado	Ampliaciones/ (Reducciones)	Modificado	Devengado	Pagado	Subejercicio
I. Gasto No Etiquetado	8,556,007,230	-	8,556,007,230	1,809,161,982	1,809,161,982	6,746,845,248
A. Personal Administrativo y de Servicio Público	4,301,258,200	-	4,301,258,199.52	776,425,579.50	776,425,579.50	3,524,832,620.02
B. Magisterio	2,546,777,185	-	2,546,777,185.02	585,383,774.30	585,383,774.30	1,961,393,410.72
C. Servicios de Salud	-	-	-	-	-	-
c1) Personal Administrativo	-	-	-	-	-	-
c2) Personal Médico, Paramédico y afín	-	-	-	-	-	-
D. Seguridad Pública	1,707,971,845	-	1,707,971,845.35	447,352,628.21	447,352,628.21	1,260,619,217.14
E. Gastos asociados a la implementación de nuevas leyes federales o reformas a las mismas	-	-	-	-	-	-
e1) Nombre del programa o Ley 1	-	-	-	-	-	-
e2) Nombre del programa o Ley 2	-	-	-	-	-	-
F. Sentencias laborales definitivas	-	-	-	-	-	-
II. Gasto Etiquetado	-	-	-	-	-	-
A. Personal Administrativo y de Servicio Público	-	-	-	-	-	-
B. Magisterio	-	-	-	-	-	-
C. Servicios de Salud	-	-	-	-	-	-
c1) Personal Administrativo	-	-	-	-	-	-
c2) Personal Médico, Paramédico y afín	-	-	-	-	-	-



GOBIERNO DEL ESTADO DE SAN LUIS POTOSÍ
 Estado Analítico del Ejercicio del Presupuesto de Egresos Detallado-LDF
 Clasificación de Servicios Personales por Categoría
 Del 1 de Enero al 31 de Marzo del 2026
 (PESOS)

D. Seguridad Pública	-	-	-	-	-	-
E. Gastos asociados a la implementación de nuevas leyes federales o reformas a las mismas	-	-	-	-	-	-
e1) Nombre del programa o Ley 1	-	-	-	-	-	-
e2) Nombre del programa o Ley 2	-	-	-	-	-	-
F. Sentencias laborales definitivas	-	-	-	-	-	-
III. Total del Gasto en Servicios Personales	8,556,007,230	-	8,556,007,230	1,809,161,982	1,809,161,982	6,746,845,248