



**PODER EJECUTIVO  
DEL ESTADO DE  
SAN LUIS POTOSÍ**



**POTOSÍ**  
PARA LOS POTOSINOS  
GOBIERNO DEL ESTADO 2021-2027

**INPOJUVE**  
INSTITUTO POTOSINO DE LA JUVENTUD

# **ESTADOS FINANCIEROS**

## **MARZO 2025**





DIRECCION GENERAL  
OFICIO NO. IPJ/DG-170/2025  
San Luis Potosí, S.L.P., a 02 mayo 2025

**C.P. LENNYS BEATRIZ FLORES DÍAZ**  
**ENCARGADA DE LA DIRECCIÓN DE CONTABILIDAD GUBERNAMENTAL**  
**PRESENTE. –**

Por medio de la presente me dirijo a usted con motivo de hacer de su conocimiento la información referente a los Estados Financieros del mes de **MARZO 2025** desglosados de la siguiente manera:

**1. Información Contable:**

- Estado de Actividades (comparativo con año anterior)
- Estado de situación financiera (comparativo con año anterior mismo/ mes/ año pasado)
- Estado de variación en hacienda pública (la parte inicial de reporte es año anterior)
- Estados de Cambios en la Situación Financiera
- Estados de Flujo de Efectivo (comparativo con año anterior)
- Estado Analítico del Activo (saldo inicial al cierre del ejercicio anterior)
- Estado Analítico de la Deuda y Otros Pasivos. (saldo inicial al cierre del ejercicio anterior)

**2. Información Presupuestaria:**

- Estado Analítico de los Ingresos
- Estado Analítico del ejercicio del Presupuesto de Egresos en Clasificación Administrativa (3 formatos)
- Estado Analítico del ejercicio del Presupuesto de Egresos en Clasificación Económica (por tipo de gasto)
- Estado Analítico del ejercicio del Presupuesto de Egresos en Clasificación por Objeto de Gasto (Capítulo y concepto)
- Estado Analítico del ejercicio del Presupuesto de Egresos por Clasificación Funcional
- Estado Analítico del ejercicio del Presupuesto de Egresos por Fuente de Financiamiento



### 3. Información Programática:

- Gasto por Categoría Programática
- Programas y Proyectos de Inversión

### **Anexos trimestrales (además de todo lo anterior)**

- ✓ Informe sobre pasivos contingentes
- ✓ Informe de Endeudamiento Neto
- ✓ Informe de Intereses de la Deuda
- ✓ Indicadores de Postura Fiscal
- ✓ Relación de Bienes Muebles
- ✓ Relación de Bienes Inmuebles
- ✓ Relación de Cuentas Bancarias Productivas específicas
- ✓ Relación de Esquemas Bursátiles y de Coberturas Financieras

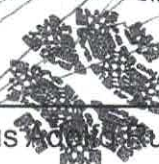
### **Estados Financieros de la Ley de Disciplina Financiera (trimestrales únicamente y comparativos al cierre del ejercicio anterior)**

- ✓ Formato 1 Estado de Situación Financiera Detallado – LDF
- ✓ Formato 2 Informe Analítico de la Deuda Pública y Otros Pasivos – LDF
- ✓ Formato 3 Informe Analítico de Obligaciones Diferentes de Financiamiento – LDF
- ✓ Formato 4 Balance Presupuestario – LDF
- ✓ Formato 5 Estado Analítico de Obligaciones Diferentes de Financiamiento – LDF
- ✓ Formato 6a) Estado Analítico del Ejercicio del Presupuesto de Egresos Detallado – LDF (Clasificación por Objeto del Gasto)
- ✓ Formato 6b) Estado Analítico del Ejercicio del Presupuesto de Egresos Detallado – LDF (Clasificación Administrativa)
- ✓ Formato 6c) Estado Analítico del Ejercicio del Presupuesto de Egresos Detallado – LDF (Clasificación Funcional)
- ✓ Formato 6d) Estado Analítico del Ejercicio del Presupuesto de Egresos Detallado – LDF (Clasificación de Servicios Personales por Categoría)
- ✓ Formato 8 Informe sobre Estudios Actuariales - LDF

DIRECCIÓN GENERAL

**INPOJUVE**

INSTITUTO POTOSINO DE LA JUVENTUD



Ing. Jesús Adolfo Rubio Velázquez





**PODER EJECUTIVO  
DEL ESTADO DE  
SAN LUIS POTOSÍ**



**POTOSÍ**  
PARA LOS POTOSINOS  
GOBIERNO DEL ESTADO 2021-2027

**INPOJUVE**

INSTITUTO POTOSINO DE LA JUVENTUD

# INFORMACIÓN CONTABLE



INSTITUTO POTOSINO DE LA JUVENTUD

Estado de Actividades

Del 1 de Enero al 31 de Marzo de 2025

(Cifras en Pesos)

Concepto	2025	2024
<b>INGRESOS Y OTROS BENEFICIOS</b>		
<b>Ingresos de Gestión</b>	<b>460,150</b>	<b>324,210</b>
Impuestos	0	0
Cuotas y Aportaciones de Seguridad Social	0	0
Contribuciones de Mejoras	0	0
Derechos	0	0
Productos	460,150	324,210
Aprovechamientos	0	0
Ingresos por Venta de Bienes y Prestación de Servicios	0	0
<b>Participaciones, Aportaciones, Convenios, Incentivos Derivados de la Colaboración Fiscal, Fondos Distintos de Aportaciones, Transferencias, Asignaciones, Subsidios y Subvenciones, y Pensiones y Jubilaciones</b>	<b>2,935,501</b>	<b>1,064,679</b>
Participaciones, Aportaciones, Convenios, Incentivos Derivados de la Colaboración Fiscal y Fondos Distintos de Aportaciones	0	0
Transferencias, Asignaciones, Subsidios y Subvenciones, y Pensiones y Jubilaciones	2,935,501	1,064,679
<b>Otros Ingresos y Beneficios</b>	<b>11</b>	<b>44</b>
Ingresos Financieros	11	44
Incremento por Vanación de Inventarios	0	0
Disminución del Exceso de Estimaciones por Pérdida o Deterioro u Obsolescencia	0	0
Disminución del Exceso de Provisiones	0	0
Otros Ingresos y Beneficios Varios	0	0
<b>Total de Ingresos y Otros Beneficios</b>	<b>3,395,662</b>	<b>1,388,933</b>
<b>GASTOS Y OTRAS PÉRDIDAS</b>		
<b>Gastos de Funcionamiento</b>	<b>1,365,887</b>	<b>1,324,145</b>
Servicios Personales	935,501	1,087,396
Materiales y Suministros	207,444	30,452
Servicios Generales	222,942	206,297
<b>Transferencias, Asignaciones, Subsidios y Otras Ayudas</b>	<b>92,356</b>	<b>401,051</b>
Transferencias Internas y Asignaciones al Sector Público	0	110,053
Transferencias al Resto del Sector Público	44,021	0
Subsidios y Subvenciones	0	0
Ayudas Sociales	48,335	290,998
Pensiones y Jubilaciones	0	0
Transferencias a Fideicomisos, Mandatos y Contratos Análogos	0	0
Transferencias a la Seguridad Social	0	0
Donativos	0	0
Transferencias al Exterior	0	0
<b>Participaciones y Aportaciones</b>	<b>0</b>	<b>0</b>
Participaciones	0	0
Aportaciones	0	0
Convenios	0	0
<b>Intereses, Comisiones y Otros Gastos de la Deuda Pública</b>	<b>0</b>	<b>0</b>
Intereses de la Deuda Pública	0	0
Comisiones de la Deuda Pública	0	0
Gastos de la Deuda Pública	0	0
Costo por Coberturas	0	0
Apoyos Financieros	0	0
<b>Otros Gastos y Pérdidas Extraordinarias</b>	<b>0</b>	<b>0</b>
Estimaciones, Depreciaciones, Deterioros, Obsolescencia y Amortizaciones	0	0
Provisiones	0	0
Disminución de Inventarios	0	0
Otros Gastos	0	0
<b>Inversión Pública</b>	<b>0</b>	<b>0</b>
Inversión Pública no Capitalizable	0	0
<b>Total de Gastos y Otras Pérdidas</b>	<b>1,458,242</b>	<b>1,725,196</b>
<b>Resultados del Ejercicio (Ahorro/Desahorro)</b>	<b>1,937,420</b>	<b>-336,263</b>



Bajo protesta de decir verdad declaramos que los Estados Financieros y sus notas, son razonablemente correctos y son responsabilidad del emisor.

ING. GRECIA ESTEFANIA VILLA GARCILAZO  
SUBDIRECCION ADMINISTRATIVA

ING. JESUS ADOLFO RUBIO VELAZQUEZ  
DIRECTOR GENERAL

**INSTITUTO POTOSINO DE LA JUVENTUD**  
**Estado de Situación Financiera**  
**Al 31 de Marzo de 2025**  
**(Cifras en Pesos)**

Concepto	2025	2024	Concepto	2025	2024
<b>ACTIVO</b>			<b>PASIVO</b>		
<b>Activo Circulante</b>			<b>Pasivo Circulante</b>		
Efectivo y Equivalentes	1,228,867	147,209	Cuentas por Pagar a Corto Plazo	995,513	954,920
Derechos a Recibir Efectivo o	66,617	7,604	Documentos por Pagar a Corto Plazo	0	0
Derechos a Recibir Bienes o	0	0	Porción a Corto Plazo de la Deuda Pública a Largo	0	0
Inventarios	0	0	Títulos y Valores a Corto Plazo	0	0
Almacenes	0	0	Pasivos Diferidos a Corto Plazo	0	0
Estimación por Pérdida o			Fondos y Bienes de Terceros en Garantía y/o	0	0
Deterioro de Activos	0	0	Administración a Corto Plazo		
Circulantes			Provisiones a Corto Plazo	0	0
Otros Activos Circulantes	0	0	Otros Pasivos a Corto Plazo	0	0
<b>Total de Activos Circulantes</b>	<b>1,295,484</b>	<b>154,813</b>	<b>Total de Pasivos Circulantes</b>	<b>995,513</b>	<b>954,920</b>
<b>Activo No Circulante</b>			<b>Pasivo No Circulante</b>		
Inversiones Financieras a Largo	0	0	Cuentas por Pagar a Largo Plazo	0	0
Derechos a Recibir Efectivo o	1,785,898	1,785,898	Documentos por Pagar a Largo Plazo	0	0
Bienes Inmuebles,	0	0	Deuda Pública a Largo Plazo	0	0
Bienes Muebles	4,522,205	4,489,129	Pasivos Diferidos a Largo Plazo	0	0
Activos Intangibles	11,936	11,936	Fondos y Bienes de Terceros en Garantía y/o en	0	0
Depreciación, Deterioro y			Administración a Largo Plazo		
Amortización Acumulada de	-2,649,357	-2,649,357	Provisiones a Largo Plazo	0	0
Activos Diferidos	4,384,912	0	<b>Total de Pasivos No Circulantes</b>	<b>0</b>	<b>0</b>
Estimación por Pérdida o	0	0			
Otros Activos no Circulantes	0	0	<b>Total del Pasivo</b>	<b>995,513</b>	<b>954,920</b>
<b>Total de Activos No Circulantes</b>	<b>8,055,594</b>	<b>3,637,607</b>			
<b>Total del Activo</b>	<b>9,351,078</b>	<b>3,792,420</b>	<b>HACIENDA PÚBLICA/PATRIMONIO</b>		
			<b>Hacienda Pública/Patrimonio Contribuido</b>	<b>1,476,499</b>	<b>1,476,499</b>
			Aportaciones	1,476,499	1,476,499
			Donaciones de Capital	0	0
			Actualización de la Hacienda Pública /Patrimonio	0	0
			<b>Hacienda Pública/Patrimonio Generado</b>	<b>6,879,066</b>	<b>1,361,001</b>
			Resultados del Ejercicio (Ahorro/Desahorro)	1,937,420	-336,263
			Resultados de Ejercicios Anteriores	5,383,978	2,139,595
			Revalúos	0	0
			Reservas	0	0
			Rectificaciones de Resultados de Ejercicios Anteriores	-442,331	-442,331
			<b>Exceso o Insuficiencia en la Actualización de la</b>	<b>0</b>	<b>0</b>
			<b>Hacienda Pública/Patrimonio</b>		
			Resultado por Posición Monetaria	0	0
			Resultado por Tenencia de Activos no Monetarios	0	0
			<b>Total Hacienda Pública/Patrimonio</b>	<b>8,355,565</b>	<b>2,837,500</b>
			<b>Total del Pasivo y Hacienda Pública /Patrimonio</b>	<b>9,351,078</b>	<b>3,792,420</b>

Bajo protesta de decir verdad declaramos que los Estados Financieros y sus notas, son razonablemente correctos y son responsabilidad del emisor.

ING. GRECIA ESTEFANIA VILLA GARCILAZO  
 SUBDIRECCION ADMINISTRATIVA

ING. JESUS ADOLFO RUBIO VELAZQUEZ  
 DIRECTOR GENERAL

**INSTITUTO POTOSINO DE LA JUVENTUD**  
**Estado de Variación en la Hacienda Pública**  
**Del 1 de Enero al 31 de Marzo de 2025**  
**(Cifras en Pesos)**

Concepto	Hacienda Pública / Patrimonio Contribuido	Hacienda Pública / Patrimonio Generado de Ejercicios Anteriores	Hacienda Pública / Patrimonio Generado del Ejercicio	Exceso o Insuficiencia en la Actualización de la Hacienda Pública / Patrimonio	TOTAL
<b>Hacienda Pública/ Patrimonio Contribuido Neto de 2024</b>	<b>1,476,499</b>				<b>1,476,499</b>
Aportaciones	1,476,499	0	0	0	1,476,499
Donaciones de Capital	0	0	0	0	0
Actualización de la Hacienda Pública/Patrimonio	0	0	0	0	0
<b>Hacienda Pública/Patrimonio Generado Neto de 2024</b>		<b>1,697,264</b>	<b>-336,263</b>		<b>1,361,001</b>
Resultados del Ejercicio (Ahorro/Desahorro)	0	0	-336,263	0	-336,263
Resultados de Ejercicios Anteriores	0	2,139,595	0	0	2,139,595
Revalúos	0	0	0	0	0
Reservas	0	0	0	0	0
Rectificaciones de Resultados de Ejercicios Anteriores	0	-442,331	0	0	-442,331
<b>Exceso o Insuficiencia en la Actualización de la Hacienda Pública/Patrimonio Neto de 2024</b>				<b>0</b>	<b>0</b>
Resultado por Posición Monetaria	0	0	0	0	0
Resultado por Tenencia de Activos no Monetarios	0	0	0	0	0
<b>Hacienda Pública/Patrimonio Neto Final de 2024</b>	<b>1,476,499</b>	<b>1,697,264</b>	<b>-336,263</b>	<b>0</b>	<b>2,837,500</b>
<b>Cambios en la Hacienda Pública/Patrimonio Contribuido Neto de 2025</b>	<b>0</b>				<b>0</b>
Aportaciones	0	0	0	0	0
Donaciones de Capital	0	0	0	0	0
Actualización de la Hacienda Pública/Patrimonio	0	0	0	0	0
<b>Variaciones de la Hacienda Pública/Patrimonio Generado Neto de 2025</b>		<b>3,244,382</b>	<b>2,273,683</b>		<b>5,518,065</b>
Resultados del Ejercicio (Ahorro/Desahorro)	0	0	1,937,420	0	1,937,420
Resultados de Ejercicios Anteriores	0	3,244,382	336,263	0	3,580,646
Revalúos	0	0	0	0	0
Reservas	0	0	0	0	0
Rectificaciones de Resultados de Ejercicios Anteriores	0	0	0	0	0
<b>Cambios en el Exceso o Insuficiencia en la Actualización de la Hacienda Pública/Patrimonio Neto de 2025</b>				<b>0</b>	<b>0</b>
Resultado por Posición Monetaria	0	0	0	0	0
Resultado por Tenencia de Activos no Monetarios	0	0	0	0	0
<b>Hacienda Pública/Patrimonio Neto Final de 2025</b>	<b>1,476,499</b>	<b>4,941,646</b>	<b>1,937,420</b>	<b>0</b>	<b>8,355,565</b>

Bajo protesta de decir verdad declaramos que los Estados Financieros y sus notas, son razonablemente correctos y son responsabilidad del emisor.

ING. GRECIA ESTEFANÍA VILLA GARCILAZO  
 SUBDIRECCIÓN ADMINISTRATIVA

ING. JESUS ADOLFO RUBIO VELAZQUEZ  
 DIRECTOR GENERAL

**INSTITUTO POTOSINO DE LA JUVENTUD**  
**Estado de Cambios en la Situación Financiera**  
**Del 1 de Enero al 31 de Marzo de 2025**  
**(Cifras en Pesos)**

Concepto	Origen	Aplicación
<b>ACTIVO</b>	<b>0</b>	<b>5,558,659</b>
<b>Activo Circulante</b>	<b>0</b>	<b>1,140,671</b>
Efectivo y Equivalentes	0	1,081,659
Derechos a Recibir Efectivo o Equivalentes	0	59,012
Derechos a Recibir Bienes o Servicios	0	0
Inventarios	0	0
Almacenes	0	0
Estimación por Pérdida o Deterioro de Activos Circulantes	0	0
Otros Activos Circulantes	0	0
<b>Activo No Circulante</b>	<b>0</b>	<b>4,417,988</b>
Inversiones Financieras a Largo Plazo	0	0
Derechos a Recibir Efectivo o Equivalentes a Largo Plazo	0	0
Bienes Inmuebles, Infraestructura y Construcciones en Proceso	0	0
Bienes Muebles	0	33,076
Activos Intangibles	0	0
Depreciación, Deterioro y Amortización Acumulada de Bienes	0	0
Activos Diferidos	0	4,384,912
Estimación por Pérdida o Deterioro de Activos no Circulantes	0	0
Otros Activos no Circulantes	0	0
<b>PASIVO</b>	<b>40,593</b>	<b>0</b>
<b>Pasivo Circulante</b>	<b>40,593</b>	<b>0</b>
Cuentas por Pagar a Corto Plazo	40,593	0
Documentos por Pagar a Corto Plazo	0	0
Porción a Corto Plazo de la Deuda Pública a Largo Plazo	0	0
Títulos y Valores a Corto Plazo	0	0
Pasivos Diferidos a Corto Plazo	0	0
Fondos y Bienes de Terceros en Garantía y/o Administración a Corto Plazo	0	0
Provisiones a Corto Plazo	0	0
Otros Pasivos a Corto Plazo	0	0
<b>Pasivo No Circulante</b>	<b>0</b>	<b>0</b>
Cuentas por Pagar a Largo Plazo	0	0
Documentos por Pagar a Largo Plazo	0	0
Deuda Pública a Largo Plazo	0	0
Pasivos Diferidos a Largo Plazo	0	0
Fondos y Bienes de Terceros en Garantía y/o en Administración a Largo Plazo	0	0
Provisiones a Largo Plazo	0	0
<b>HACIENDA PÚBLICA/PATRIMONIO</b>	<b>5,518,065</b>	<b>0</b>
<b>Hacienda Pública/Patrimonio Contribuido</b>	<b>0</b>	<b>0</b>
Aportaciones	0	0
Donaciones de Capital	0	0
Actualización de la Hacienda Pública/Patrimonio	0	0
<b>Hacienda Pública/Patrimonio Generado</b>	<b>5,518,065</b>	<b>0</b>
Resultados del Ejercicio (Ahorro/Desahorro)	2,273,683	0
Resultados de Ejercicios Anteriores	3,244,382	0
Revalúos	0	0
Reservas	0	0
Rectificaciones de Resultados de Ejercicios Anteriores	0	0
<b>Exceso o Insuficiencia en la Actualización de la Hacienda Pública/Patrimonio</b>	<b>0</b>	<b>0</b>
Resultado por Posición Monetaria	0	0
Resultado por Tenencia de Activos no Monetarios	0	0

Bajo protesta de decir verdad declaramos que los Estados Financieros y sus notas, son razonablemente correctos y son responsabilidad del emisor.

ING. GRECIA ESTEFANIA VILLA GARCILAZO  
SUBDIRECCION ADMINISTRATIVA

ING. JESUS ADOLFO RUBIO VELAZQUEZ  
DIRECTOR GENERAL

INSTITUTO POTOSINO DE LA JUVENTUD

Estado de Flujos de Efectivo  
Del 1 de Enero al 31 de Marzo de 2025  
(Cifras en Pesos)

Concepto	2025	2024
<b>Flujos de Efectivo de las Actividades de Operación</b>		
<b>Origen</b>	<b>3,413,141</b>	<b>1,419,022</b>
Impuestos	0	0
Cuotas y Aportaciones de Seguridad Social	0	0
Contribuciones de Mejoras	0	0
Derechos	0	0
Productos	460,150	324,210
Aprovechamientos	0	0
Ingresos por Venta de Bienes y Prestación de Servicios	5	44
Participaciones, Aportaciones, Convenios, Incentivos Derivados de la Colaboración Fiscal y Fondos Distintos de Aportaciones	0	0
Transferencias, Asignaciones, Subsidios y Subvenciones, y Pensiones y Jubilaciones	2,935,501	1,064,679
Otros Orígenes de Operación	17,486	30,089
<b>Aplicación</b>	<b>1,458,242</b>	<b>1,725,196</b>
Servicios Personales	935,501	1,087,396
Materiales y Suministros	207,444	30,452
Servicios Generales	222,942	206,297
Transferencias Internas y Asignaciones al Sector Público	0	110,053
Transferencias al Resto del Sector Público	44,021	0
Subsidios y Subvenciones	0	0
Ayudas Sociales	48,335	290,998
Pensionamientos y Jubilaciones	0	0
Transferencias a Fideicomisos, Mandatos y Contratos Análogos	0	0
Transferencias a la Seguridad Social	0	0
Donativos	0	0
Transferencias al Exterior	0	0
Participaciones	0	0
Aportaciones	0	0
Convenios	0	0
Otras Aplicaciones de Operación	0	0
<b>Flujos Netos de Efectivo por Actividades de Operación</b>	<b>1,954,899</b>	<b>-306,175</b>
<b>Flujos de Efectivo de las Actividades de Inversión</b>		
<b>Origen</b>	<b>0</b>	<b>0</b>
Bienes Inmuebles, Infraestructura y Construcciones en Proceso	0	0
Bienes Muebles	0	0
Otros Orígenes de Inversión	0	0
<b>Aplicación</b>	<b>1,009,649</b>	<b>0</b>
Bienes Inmuebles, Infraestructura y Construcciones en Proceso	1,009,649	0
Bienes Muebles	0	0
Otras Aplicaciones de Inversión	0	0
<b>Flujos Netos de Efectivo por Actividades de Inversión</b>	<b>-1,009,649</b>	<b>0</b>
<b>Flujos de Efectivo de las Actividades de Financiamiento</b>		
<b>Origen</b>	<b>0</b>	<b>0</b>
Endeudamiento Neto	0	0
Interno	0	0
Externo	0	0
Otros Orígenes de Financiamiento	0	0
<b>Aplicación</b>	<b>0</b>	<b>0</b>
Servicios de la Deuda	0	0
Interno	0	0
Externo	0	0
Otras Aplicaciones de Financiamiento	0	0
<b>Flujos Netos de Efectivo por Actividades de Financiamiento</b>	<b>0</b>	<b>0</b>
<b>Incremento/Disminución Neta en el Efectivo y Equivalentes al Efectivo</b>	<b>945,250</b>	<b>-306,175</b>
<b>Efectivo y Equivalentes al Efectivo al Inicio del Ejercicio</b>	<b>283,617</b>	<b>453,383</b>
<b>Efectivo y Equivalentes al Efectivo al Final del Ejercicio</b>	<b>1,228,867</b>	<b>147,209</b>

Bajo protesta de decir verdad declaramos que los Estados Financieros y sus notas, son razonablemente correctos y son responsabilidad del emisor.


ING. GRACIA ESTEFANIA VILLA GARCILAZO  
SUBDIRECCION ADMINISTRATIVA


ING. JESUS ADOLFO RUBIO VELAZQUEZ  
DIRECTOR GENERAL

**INSTITUTO POTOSINO DE LA JUVENTUD**  
**Estado Analítico del Activo**  
**Del 1 de Enero al 31 de Marzo de 2025**  
**(Cifras en Pesos)**

ACTIVO	Saldo Inicial	Cargos del Periodo	Abonos del Periodo	Saldo Final	Variación del Periodo
<b>Activo Circulante</b>	<b>7,398,245</b>	<b>8,409,585</b>	<b>6,456,752</b>	<b>9,351,078</b>	<b>1,952,833</b>
Efectivo y Equivalentes	352,300	7,399,937	6,456,752	1,295,484	943,184
Derechos a Recibir Efectivo o Equivalentes	283,617	3,963,428	3,018,178	1,228,867	945,250
Derechos a Recibir Bienes o Servicios	68,682	3,436,509	3,436,575	66,617	-2,066
Inventarios	0	0	0	0	0
Almacenes	0	0	0	0	0
Estimación por Pérdida o Deterioro de Activos Circulantes	0	0	0	0	0
Otros Activos Circulantes	0	0	0	0	0
<b>Activo No Circulante</b>	<b>7,045,946</b>	<b>1,009,649</b>	<b>0</b>	<b>8,055,594</b>	<b>1,009,649</b>
Inversiones Financieras a Largo Plazo	0	0	0	0	0
Derechos a Recibir Efectivo o Equivalentes a Largo Plazo	1,785,898	0	0	1,785,898	0
Bienes Inmuebles, Infraestructura y Construcciones en Proceso	0	0	0	0	0
Bienes Muebles	4,522,205	0	0	4,522,205	0
Activos Intangibles	11,936	0	0	11,936	0
Depreciación, Deterioro y Amortización Acumulada de Bienes	-2,649,357	0	0	-2,649,357	0
Activos Diferidos	3,375,263	1,009,649	0	4,384,912	1,009,649
Estimación por Pérdida o Deterioro de Activos no Circulantes	0	0	0	0	0
Otros Activos no Circulantes	0	0	0	0	0

Bajo protesta de decir verdad declaramos que los Estados Financieros y sus notas, son razonablemente correctos y son responsabilidad del emisor.

  
**ING. GRECIA ESTEFANIA VILLA GARCILAZO**  
 SUBDIRECCION ADMINISTRATIVA


  
**ING. JESUS ADOLFO RUBIO VELAZQUEZ**  
 DIRECTOR GENERAL

**INSTITUTO POTOSINO DE LA JUVENTUD**  
**Estado Analítico de la Deuda y Otros Pasivos**  
**Del 1 de Enero al 31 de Marzo de 2025**  
(Cifras en Pesos)


Denominación de las Deudas	Moneda de Contratación	Institución o País Acreedor	Saldo Inicial del Periodo	Saldo Final del Periodo
<b>DEUDA PÚBLICA</b>				
<b>Corto Plazo</b>				
<b>Deuda Interna</b>			0	0
Instituciones de Crédito	Peso	México	0	0
Títulos y Valores	Peso	México	0	0
Arrendamientos Financieros	Peso	México	0	0
<b>Deuda Externa</b>			0	0
Organismos Financieros Internacionales	Peso	México	0	0
Deuda Bilateral	Peso	México	0	0
Títulos y Valores	Peso	México	0	0
Arrendamientos Financieros	Peso	México	0	0
<b>Subtotal de Deuda Pública a Corto Plazo</b>			0	0
<b>Largo Plazo</b>				
<b>Deuda Interna</b>			0	0
Instituciones de Crédito	Peso	México	0	0
Títulos y Valores	Peso	México	0	0
Arrendamientos Financieros	Peso	México	0	0
<b>Deuda Externa</b>			0	0
Organismos Financieros Internacionales	Peso	México	0	0
Deuda Bilateral	Peso	México	0	0
Títulos y Valores	Peso	México	0	0
Arrendamientos Financieros	Peso	México	0	0
<b>Subtotal de Deuda Pública a Largo Plazo</b>			0	0

Total de Otros Pasivos	Peso	México	980,100	995,513
Total de Deuda Pública y Otros Pasivos			980,100	995,513

Bajo protesta de decir verdad declaramos que los Estados Financieros y sus notas, son razonablemente correctos y son responsabilidad del emisor.



ING. GRECIA ESTEFANIA VILLA GARCILAZO  
SUBDIRECCION ADMINISTRATIVA



ING. JESUS ADOLFO RUBIO VELAZQUEZ  
DIRECTOR GENERAL



**PODER EJECUTIVO  
DEL ESTADO DE  
SAN LUIS POTOSÍ**



**POTOSÍ**  
PARA LOS POTOSINOS  
GOBIERNO DEL ESTADO 2021-2027

**INPOJUVE**

INSTITUTO POTOSINO DE LA JUVENTUD

# INFORMACIÓN PRESUPUESTARIA



# INSTITUTO POTOSINO DE LA JUVENTUD SAN LUIS POTOSÍ

## Estado Analítico de Ingresos

Del 01/ene./2025 Al 31/mar./2025

(Cifras en Pesos)

Usu: GMD

Rep: rptEstadoPresupuestoIngresosRB\_CP\_2019

Fecha y 01/may./2025

hora de Impresión 05:51 p. m.

Rubro de Ingresos	Ingreso					Diferencia (5=5-4)
	Estimado (1)	Ampliaciones y Reducciones (2)	Modificado (3=1+2)	Devengado (4)	Recaudado (5)	
IMPUESTOS	\$0.00	\$0.00	\$0.00	\$0.00	\$0.00	0.00
CUOTAS Y APORTACIONES DE SEGURIDAD SOCIAL	\$0.00	\$0.00	\$0.00	\$0.00	\$0.00	0.00
CONTRIBUCIONES DE MEJORAS	\$0.00	\$0.00	\$0.00	\$0.00	\$0.00	0.00
DERECHOS	\$0.00	\$0.00	\$0.00	\$0.00	\$0.00	0.00
PRODUCTOS	\$1,228,772.00	-\$5.11	\$1,228,766.89	\$460,149.61	\$460,149.61	-768,622.39
APROVECHAMIENTOS	\$0.00	\$0.00	\$0.00	\$0.00	\$0.00	0.00
INGRESOS POR VENTA DE BIENES, PRESTACIÓN DE SERVICIOS Y OTROS	\$0.00	\$5.11	\$5.11	\$5.11	\$5.11	5.11
INGRESOS PARTICIPACIONES, APORTACIONES, CONVENIOS, INCENTIVOS DERIVADOS DE LA COLABORACIÓN FISCAL Y FONDOS DISTINTOS DE APORTACIONES	\$0.00	\$0.00	\$0.00	\$0.00	\$0.00	0.00
TRANSFERENCIAS, ASIGNACIONES, SUBSIDIOS Y SUBVENCIÓNES, Y PENSIONES Y JUBILACIONES	\$19,249,003.00	\$0.00	\$19,249,003.00	\$2,935,500.86	\$2,935,500.86	-16,313,502.14
INGRESOS DERIVADOS DE FINANCIAMIENTOS	\$0.00	\$0.00	\$0.00	\$0.00	\$0.00	0.00
<b>Total</b>	<b>\$20,477,775.00</b>	<b>\$0.00</b>	<b>\$20,477,775.00</b>	<b>\$3,395,655.56</b>	<b>\$3,395,655.56</b>	<b>-17,082,119.42</b>

**Ingresos Excedentes**




Estado Analítico de Ingresos por Fuente de Financiamiento	Ingreso					Diferencia (8=5-1)
	Estimado (1)	Ampliaciones y Reducciones (2)	Modificado (3=1+2)	Devengado (4)	Recaudado (5)	
<b>Ingresos del Poder Ejecutivo Federal o Estatal y de los Municipios</b>						
IMPUESTOS	\$0.00	\$0.00	\$0.00	\$0.00	\$0.00	0.00
CUOTAS Y APORTACIONES DE SEGURIDAD SOCIAL	\$0.00	\$0.00	\$0.00	\$0.00	\$0.00	0.00
CONTRIBUCIONES DE MEJORAS	\$0.00	\$0.00	\$0.00	\$0.00	\$0.00	0.00
DERECHOS	\$0.00	\$0.00	\$0.00	\$0.00	\$0.00	0.00
PRODUCTOS	\$1,228,772.00	-\$5.11	\$1,228,766.89	\$460,149.61	\$460,149.61	-768,622.39
APROVECHAMIENTOS	\$0.00	\$0.00	\$0.00	\$0.00	\$0.00	0.00
PARTICIPACIONES, APORTACIONES, CONVENIOS, INCENTIVOS DERIVADOS DE LA COLABORACIÓN FISCAL Y FONDOS DISTINTOS DE APORTACIONES	\$0.00	\$0.00	\$0.00	\$0.00	\$0.00	0.00
TRANSFERENCIAS, ASIGNACIONES, SUBSIDIOS Y SUBVENCIÓNES, Y PENSIONES Y JUBILACIONES	\$19,249,003.00	\$0.00	\$19,249,003.00	\$2,935,500.86	\$2,935,500.86	-16,313,502.14
<b>Ingresos de los Entes Públicos de los Poderes Legislativo y Judicial, de los Órganos Autónomos y del Sector Paraestatal o Paramunicipal, así como de las Empresas Productivas del Estado</b>						
CUOTAS Y APORTACIONES DE SEGURIDAD SOCIAL	\$0.00	\$0.00	\$0.00	\$0.00	\$0.00	0.00
PRODUCTOS	\$0.00	\$0.00	\$0.00	\$0.00	\$0.00	0.00
INGRESOS POR VENTA DE BIENES, PRESTACIÓN DE SERVICIOS Y OTROS INGRESOS	\$0.00	\$5.11	\$5.11	\$5.11	\$5.11	5.11
TRANSFERENCIAS, ASIGNACIONES, SUBSIDIOS Y SUBVENCIÓNES, Y PENSIONES Y JUBILACIONES	\$0.00	\$0.00	\$0.00	\$0.00	\$0.00	0.00
<b>Ingresos Derivados de Financiamiento</b>						
INGRESOS DERIVADOS DE FINANCIAMIENTOS	\$0.00	\$0.00	\$0.00	\$0.00	\$0.00	0.00
<b>Total</b>	<b>\$20,477,775.00</b>	<b>\$0.00</b>	<b>\$20,477,775.00</b>	<b>\$3,395,655.58</b>	<b>\$3,395,655.58</b>	<b>-17,082,119.42</b>
<b>Ingresos Excedentes</b>						

**INSTITUTO POTOSINO DE LA JUVENTUD  
SAN LUIS POTOSI**

**Estado Analítico de Ingresos  
Del 01/ene./2025 Al 31/mar./2025  
(Cifras en Pesos)**

Usr: GMD  
Rep: rptEstadoPresupuestoIngresosRB\_CP\_2019

Fecha y hora de Impresión | 01/may./2025  
05:51 p. m.



ING. GRECIA ESTEFANIA VILLA GARCILAZO  
SUBDIRECCION ADMINISTRATIVA



ING. JESUS ADOLFO RUBIO VELAZQUEZ  
DIRECTOR GENERAL

**INSTITUTO POTOSINO DE LA JUVENTUD  
SAN LUIS POTOSI**

**Estado Analítico del Ejercicio del Presupuesto de Egresos**

Clasificación Administrativa  
Del 01/ene./2025 Al 31/mar./2025

Ucr: GMD

Rep: rptEstadoPresupuestoEgresos\_UA3

Fecha y hora de Impresión  
01/may./2025 05:52 p. m.

Concepto	Egresos					Subejercicio
	Aprobado	Ampliaciones / (Reducciones)	Modificado	Devengado	Pagado	
	1	2	3=(1+2)	4	5	6 = (3 - 4)
<b>Sin Ramo/Dependencia</b>						
JÓVENES NÓMADAS	\$10,000,000.00	\$50,000.00	\$10,050,000.00	\$922,063.80	\$922,063.80	\$9,127,936.20
INPOJUVE	\$10,477,775.00	-\$50,000.00	\$10,427,775.00	\$1,545,827.42	\$1,545,827.42	\$8,881,947.58
<b>Sin Ramo/Dependencia</b>	<b>\$20,477,775.00</b>	<b>\$0.00</b>	<b>\$20,477,775.00</b>	<b>\$2,467,891.22</b>	<b>\$2,467,891.22</b>	<b>\$18,009,883.78</b>
<b>Total del Egreso</b>	<b>\$20,477,775.00</b>	<b>\$0.00</b>	<b>\$20,477,775.00</b>	<b>\$2,467,891.22</b>	<b>\$2,467,891.22</b>	<b>\$18,009,883.78</b>

ING. GRECIA ESTEFANIA VILLA GARCILAZO  
 SUBDIRECCION ADMINISTRATIVA

ING. JESUS ADOLFO RUBIO VELAZQUEZ  
 DIRECTOR GENERAL

Concepto	Egresos					Subejercicio
	Aprobado 1	Ampliaciones / (Reducciones) 2	Modificado 3=(1+2)	Devengado 4	Pagado 5	
ENTIDADES PARAESTATALES Y FIDEICOMISOS NO EMPRESARIALES Y NO FINANCIEROS	\$0.00	\$0.00	\$0.00	\$0.00	\$0.00	\$0.00
INSTITUCIONES PÚBLICAS DE LA SEGURIDAD SOCIAL	\$0.00	\$0.00	\$0.00	\$0.00	\$0.00	\$0.00
ENTIDADES PARAESTATALES EMPRESARIALES NO FINANCIERAS CON PARTICIPACIÓN ESTATAL MAYORITARIA	\$0.00	\$0.00	\$0.00	\$0.00	\$0.00	\$0.00
FIDEICOMISOS EMPRESARIALES NO FINANCIEROS CON PARTICIPACIÓN ESTATAL MAYORITARIA	\$0.00	\$0.00	\$0.00	\$0.00	\$0.00	\$0.00
ENTIDADES PARAESTATALES EMPRESARIALES FINANCIERAS MONETARIAS CON PARTICIPACIÓN ESTATAL MAYORITARIA	\$0.00	\$0.00	\$0.00	\$0.00	\$0.00	\$0.00
ENTIDADES PARAESTATALES EMPRESARIALES FINANCIERAS NO MONETARIAS CON PARTICIPACIÓN ESTATAL MAYORITARIA	\$0.00	\$0.00	\$0.00	\$0.00	\$0.00	\$0.00
FIDEICOMISOS FINANCIEROS PÚBLICOS CON PARTICIPACIÓN ESTATAL MAYORITARIA	\$0.00	\$0.00	\$0.00	\$0.00	\$0.00	\$0.00
ENTIDADES PARAMUNICIPALES (EN SUS DIFERENTES CLASIFICACIONES)	\$0.00	\$0.00	\$0.00	\$0.00	\$0.00	\$0.00
<b>TOTAL DEL GASTO</b>	<b>\$0.00</b>	<b>\$0.00</b>	<b>\$0.00</b>	<b>\$0.00</b>	<b>\$0.00</b>	<b>\$0.00</b>

ING. GRECIA ESTEFANIA VILLA GARCILAZO  
 SUBDIRECCION ADMINISTRATIVA

ING. JESUS ADOLFO RUBIO VELAZQUEZ  
 DIRECTOR GENERAL

**Gobierno (Federal/Estatal/Municipal) de  
INSTITUTO POTOSINO DE LA JUVENTUD , SAN LUIS POTOSI  
Estado Analítico del Ejercicio del Presupuesto de Egresos**

Fecha y hora de impresión: 01/may/2025 05:52 p. m.

Clasificación Administrativa  
Del 01/ene./2025 Al 31/mar./2025

Ucr: GMD  
Rep: rptEstadoPresupuestoEgresos\_UA3\_GB\_SC

Concepto	Egresos					Subejercicio
	Aprobado	Ampliaciones / (Reducciones)	Modificado	Devengado	Pagado	
	<b>1</b>	<b>2</b>	<b>3=(1+2)</b>	<b>4</b>	<b>5</b>	<b>6 = ( 3 - 4 )</b>
PODER EJECUTIVO	\$20,477,775.00	\$0.00	\$20,477,775.00	\$2,467,891.22	\$2,467,891.22	\$18,009,883.78
PODER LEGISLATIVO	\$0.00	\$0.00	\$0.00	\$0.00	\$0.00	\$0.00
PODER JUDICIAL	\$0.00	\$0.00	\$0.00	\$0.00	\$0.00	\$0.00
ÓRGANOS AUTÓNOMOS	\$0.00	\$0.00	\$0.00	\$0.00	\$0.00	\$0.00
<b>TOTAL DEL GASTO</b>	<b>\$20,477,775.00</b>	<b>\$0.00</b>	<b>\$20,477,775.00</b>	<b>\$2,467,891.22</b>	<b>\$2,467,891.22</b>	<b>\$18,009,883.78</b>

ING. GRECIA ESTEFANIA VILLA GARCILAZO  
 SUBDIRECCION ADMINISTRATIVA

ING. JESUS ADOLFO RUBIO VELAZQUEZ  
 DIRECTOR GENERAL



# INSTITUTO POTOSINO DE LA JUVENTUD SAN LUIS POTOSÍ

## Estado Analítico del Ejercicio del Presupuesto de Egresos Clasificación por Objeto del Gasto (Capítulo y Concepto)

Uer: GMD  
Rep: rptEstadoPresupuestoEgresos\_CP\_CTO

Del 01/ene./2025 Al 31/mar./2025

Fecha y hora de Impresión  
01/may./2025 05:53 p. m.

Concepto	Egresos					Subejercicio 6 = ( 3 - 4 )
	Aprobado 1	Ampliaciones / (Reducciones) 2	Modificado 3=(1+2)	Devengado 4	Pagado 5	
<b>SERVICIOS PERSONALES</b>						
REMUNERACIONES AL PERSONAL DE CARÁCTER PERMANENTE	\$8,197,474.35	\$0.00	\$8,197,474.35	\$935,500.74	\$935,500.74	\$7,261,973.61
REMUNERACIONES AL PERSONAL DE CARÁCTER TRANSITORIO	\$2,383,392.13	\$0.00	\$2,383,392.13	\$0.00	\$0.00	\$2,383,392.13
REMUNERACIONES ADICIONALES Y ESPECIALES	\$5,814,082.22	\$0.00	\$5,814,082.22	\$935,500.74	\$935,500.74	\$4,878,581.48
SEGURIDAD SOCIAL	\$0.00	\$0.00	\$0.00	\$0.00	\$0.00	\$0.00
OTRAS PRESTACIONES SOCIALES Y ECONÓMICAS	\$0.00	\$0.00	\$0.00	\$0.00	\$0.00	\$0.00
PREVISIONES	\$0.00	\$0.00	\$0.00	\$0.00	\$0.00	\$0.00
PAGO DE ESTÍMULOS A SERVIDORES PÚBLICOS	\$0.00	\$0.00	\$0.00	\$0.00	\$0.00	\$0.00
<b>MATERIALES Y SUMINISTROS</b>	<b>\$716,826.00</b>	<b>\$8,090.09</b>	<b>\$724,916.09</b>	<b>\$207,443.50</b>	<b>\$207,443.50</b>	<b>\$517,472.59</b>
MATERIALES DE ADMINISTRACIÓN, EMISIÓN DE DOCUMENTOS Y ARTÍCULOS OFICIALES	\$116,000.00	\$14,381.84	\$130,381.84	\$41,925.44	\$41,925.44	\$88,456.40
ALIMENTOS Y UTENSILIOS	\$20,000.00	\$80,120.00	\$80,120.00	\$46,106.25	\$46,106.25	\$34,013.75
MATERIAS PRIMAS Y MATERIALES DE PRODUCCIÓN Y COMERCIALIZACIÓN	\$0.00	\$0.00	\$0.00	\$0.00	\$0.00	\$0.00
MATERIALES Y ARTÍCULOS DE CONSTRUCCIÓN Y DE REPARACIÓN	\$50,000.00	\$5,000.00	\$55,000.00	\$23,289.60	\$23,289.60	\$31,710.40
PRODUCTOS QUÍMICOS, FARMACÉUTICOS Y DE LABORATORIO	\$25,000.00	\$0.00	\$25,000.00	\$0.00	\$0.00	\$25,000.00
COMBUSTIBLES, LUBRICANTES Y ADITIVOS	\$100,000.00	-\$13,120.00	\$86,880.00	\$25,000.00	\$25,000.00	\$61,880.00
VESTUARIO, BLANCOS, PRENDAS DE PROTECCIÓN Y ARTÍCULOS DEPORTIVOS	\$83,772.00	-\$5,909.91	\$77,862.09	\$5,194.00	\$5,194.00	\$72,668.09
MATERIALES Y SUMINISTROS PARA SEGURIDAD	\$0.00	\$0.00	\$0.00	\$0.00	\$0.00	\$0.00
HERRAMIENTAS, REFACCIONES Y ACCESORIOS MENORES	\$322,054.00	-\$52,381.84	\$269,672.16	\$65,928.21	\$65,928.21	\$203,743.95
<b>SERVICIOS GENERALES</b>	<b>\$1,173,474.65</b>	<b>-\$28,090.09</b>	<b>\$1,145,384.56</b>	<b>\$222,942.35</b>	<b>\$222,942.35</b>	<b>\$922,442.21</b>
SERVICIOS BÁSICOS	\$815,000.00	-\$181,800.89	\$633,199.11	\$126,513.91	\$126,513.91	\$506,685.20
SERVICIOS DE ARRENDAMIENTO	\$0.00	\$15,022.00	\$15,022.00	\$0.00	\$15,022.00	\$0.00
SERVICIOS PROFESIONALES, CIENTÍFICOS, TÉCNICOS Y OTROS SERVICIOS	\$60,500.00	\$0.00	\$60,500.00	\$0.00	\$0.00	\$60,500.00
SERVICIOS FINANCIEROS, BANCARIOS Y COMERCIALES	\$82,974.65	\$15,000.00	\$97,974.65	\$9,457.63	\$9,457.63	\$88,517.02
SERVICIOS DE INSTALACIÓN, REPARACIÓN, MANTENIMIENTO Y CONSERVACIÓN	\$110,000.00	\$3,688.80	\$113,688.80	\$3,688.80	\$3,688.80	\$110,000.00
SERVICIOS DE COMUNICACIÓN SOCIAL Y PUBLICIDAD	\$0.00	\$0.00	\$0.00	\$0.00	\$0.00	\$0.00
SERVICIOS DE TRASLADOS Y VIÁTICOS	\$75,000.00	\$120,000.00	\$195,000.00	\$68,260.01	\$68,260.01	\$126,739.99
SERVICIOS OFICIALES	\$30,000.00	\$0.00	\$30,000.00	\$0.00	\$0.00	\$30,000.00
OTROS SERVICIOS GENERALES	\$0.00	\$0.00	\$0.00	\$0.00	\$0.00	\$0.00
<b>TRANSFERENCIAS, ASIGNACIONES, SUBSIDIOS Y OTRAS AYUDAS</b>	<b>\$290,000.00</b>	<b>-\$20,000.00</b>	<b>\$270,000.00</b>	<b>\$92,355.78</b>	<b>\$92,355.78</b>	<b>\$177,644.22</b>

# INSTITUTO POTOSINO DE LA JUVENTUD SAN LUIS POTOSÍ

## Estado Analítico del Ejercicio del Presupuesto de Egresos Clasificación por Objeto del Gasto (Capítulo y Concepto)

Urr. GMD  
Rep: rptEstadoPresupuestoEgresos\_CP\_CTO

Fecha y hora de Impresión: 01/may./2025 05:53 p. m.

Concepto	Egresos						Subejercicio
	Aprobado	Ampliaciones / (Reducciones)	Modificado	Devengado	Pagado	6 = (3 - 4)	
	1	2	3=(1+2)	4	5	6 = (3 - 4)	
TRANSFERENCIAS INTERNAS Y ASIGNACIONES AL SECTOR PÚBLICO	\$0.00	\$0.00	\$0.00	\$0.00	\$0.00	\$0.00	\$0.00
TRANSFERENCIAS AL RESTO DEL SECTOR PÚBLICO	\$88,042.00	-\$20,000.00	\$68,042.00	\$44,021.28	\$44,021.28	\$24,020.72	\$24,020.72
SUBSIDIOS Y SUBVENCIONES	\$0.00	\$0.00	\$0.00	\$0.00	\$0.00	\$0.00	\$0.00
AYUDAS SOCIALES	\$201,968.00	\$0.00	\$201,968.00	\$48,334.50	\$48,334.50	\$153,623.50	\$153,623.50
PENSIONES Y JUBILACIONES	\$0.00	\$0.00	\$0.00	\$0.00	\$0.00	\$0.00	\$0.00
TRANSFERENCIAS A FIDEICOMISOS, MANDATOS Y OTROS ANÁLOGOS	\$0.00	\$0.00	\$0.00	\$0.00	\$0.00	\$0.00	\$0.00
TRANSFERENCIAS A LA SEGURIDAD SOCIAL	\$0.00	\$0.00	\$0.00	\$0.00	\$0.00	\$0.00	\$0.00
DONATIVOS	\$0.00	\$0.00	\$0.00	\$0.00	\$0.00	\$0.00	\$0.00
TRANSFERENCIAS AL EXTERIOR	\$0.00	\$0.00	\$0.00	\$0.00	\$0.00	\$0.00	\$0.00
<b>BIENES MUEBLES, INMUEBLES E INTANGIBLES</b>	<b>\$0.00</b>	<b>\$0.00</b>	<b>\$0.00</b>	<b>\$0.00</b>	<b>\$0.00</b>	<b>\$0.00</b>	<b>\$0.00</b>
MOBILIARIO Y EQUIPO DE ADMINISTRACIÓN	\$0.00	\$0.00	\$0.00	\$0.00	\$0.00	\$0.00	\$0.00
MOBILIARIO Y EQUIPO EDUCACIONAL Y RECREATIVO	\$0.00	\$0.00	\$0.00	\$0.00	\$0.00	\$0.00	\$0.00
EQUIPO E INSTRUMENTAL MÉDICO Y DE LABORATORIO	\$0.00	\$0.00	\$0.00	\$0.00	\$0.00	\$0.00	\$0.00
VEHÍCULOS Y EQUIPO DE TRANSPORTE	\$0.00	\$0.00	\$0.00	\$0.00	\$0.00	\$0.00	\$0.00
EQUIPO DE DEFENSA Y SEGURIDAD	\$0.00	\$0.00	\$0.00	\$0.00	\$0.00	\$0.00	\$0.00
MAQUINARIA, OTROS EQUIPOS Y HERRAMIENTAS	\$0.00	\$0.00	\$0.00	\$0.00	\$0.00	\$0.00	\$0.00
ACTIVOS BIOLÓGICOS	\$0.00	\$0.00	\$0.00	\$0.00	\$0.00	\$0.00	\$0.00
BIENES INMUEBLES	\$0.00	\$0.00	\$0.00	\$0.00	\$0.00	\$0.00	\$0.00
ACTIVOS INTANGIBLES	\$0.00	\$0.00	\$0.00	\$0.00	\$0.00	\$0.00	\$0.00
<b>INVERSIÓN PÚBLICA</b>	<b>\$10,100,000.00</b>	<b>\$40,000.00</b>	<b>\$10,140,000.00</b>	<b>\$1,009,648.85</b>	<b>\$1,009,648.85</b>	<b>\$9,130,351.15</b>	<b>\$9,130,351.15</b>
OBRA PÚBLICA EN BIENES DE DOMINIO PÚBLICO	\$0.00	\$0.00	\$0.00	\$0.00	\$0.00	\$0.00	\$0.00
OBRA PÚBLICA EN BIENES PROPIOS	\$0.00	\$0.00	\$0.00	\$0.00	\$0.00	\$0.00	\$0.00
PROYECTOS PRODUCTIVOS Y ACCIONES DE FOMENTO	\$10,100,000.00	\$40,000.00	\$10,140,000.00	\$1,009,648.85	\$1,009,648.85	\$9,130,351.15	\$9,130,351.15
<b>INVERSIONES FINANCIERAS Y OTRAS PROVISIONES PRODUCTIVAS</b>	<b>\$0.00</b>	<b>\$0.00</b>	<b>\$0.00</b>	<b>\$0.00</b>	<b>\$0.00</b>	<b>\$0.00</b>	<b>\$0.00</b>
INVERSIONES PARA EL FOMENTO DE ACTIVIDADES PRODUCTIVAS	\$0.00	\$0.00	\$0.00	\$0.00	\$0.00	\$0.00	\$0.00
ACCIONES Y PARTICIPACIONES DE CAPITAL	\$0.00	\$0.00	\$0.00	\$0.00	\$0.00	\$0.00	\$0.00
COMPRA DE TÍTULOS Y VALORES	\$0.00	\$0.00	\$0.00	\$0.00	\$0.00	\$0.00	\$0.00
CONCESIÓN DE PRÉSTAMOS	\$0.00	\$0.00	\$0.00	\$0.00	\$0.00	\$0.00	\$0.00
INVERSIONES EN FIDEICOMISOS, MANDATOS Y OTROS ANÁLOGOS	\$0.00	\$0.00	\$0.00	\$0.00	\$0.00	\$0.00	\$0.00
OTRAS INVERSIONES FINANCIERAS	\$0.00	\$0.00	\$0.00	\$0.00	\$0.00	\$0.00	\$0.00
PROVISIONES PARA CONTINGENCIAS Y OTRAS EROGACIONES ESPECIALES	\$0.00	\$0.00	\$0.00	\$0.00	\$0.00	\$0.00	\$0.00
<b>PARTICIPACIONES Y APORTACIONES</b>	<b>\$0.00</b>	<b>\$0.00</b>	<b>\$0.00</b>	<b>\$0.00</b>	<b>\$0.00</b>	<b>\$0.00</b>	<b>\$0.00</b>
PARTICIPACIONES	\$0.00	\$0.00	\$0.00	\$0.00	\$0.00	\$0.00	\$0.00
APORTACIONES	\$0.00	\$0.00	\$0.00	\$0.00	\$0.00	\$0.00	\$0.00



**INSTITUTO POTOSINO DE LA JUVENTUD  
SAN LUIS POTOSI**

**Estado Analítico del Ejercicio del Presupuesto de Egresos  
Clasificación por Objeto del Gasto (Capítulo y Concepto)**


Uer: GMD  
Rep: rptEstadoPresupuestoEgresos\_CP\_CTO

Fecha y hora de Impresión: 01/may./2025 05:53 p. m.

Del 01/ene./2025 Al 31/mar./2025

Concepto	Egresos						Subejercicio
	Aprobado	Ampliaciones / (Reducciones)	Modificado	Devengado	Pagado		
	1	2	3=(1+2)	4	5	6 = (3 - 4)	
CONVENIOS	\$0.00	\$0.00	\$0.00	\$0.00	\$0.00	\$0.00	\$0.00
<b>DEUDA PÚBLICA</b>	\$0.00	\$0.00	\$0.00	\$0.00	\$0.00	\$0.00	\$0.00
AMORTIZACIÓN DE LA DEUDA PÚBLICA	\$0.00	\$0.00	\$0.00	\$0.00	\$0.00	\$0.00	\$0.00
INTERESES DE LA DEUDA PÚBLICA	\$0.00	\$0.00	\$0.00	\$0.00	\$0.00	\$0.00	\$0.00
COMISIONES DE LA DEUDA PÚBLICA	\$0.00	\$0.00	\$0.00	\$0.00	\$0.00	\$0.00	\$0.00
GASTOS DE LA DEUDA PÚBLICA	\$0.00	\$0.00	\$0.00	\$0.00	\$0.00	\$0.00	\$0.00
COSTO POR COBERTURAS	\$0.00	\$0.00	\$0.00	\$0.00	\$0.00	\$0.00	\$0.00
APOYOS FINANCIEROS	\$0.00	\$0.00	\$0.00	\$0.00	\$0.00	\$0.00	\$0.00
ADEUDOS DE EJERCICIOS FISCALES ANTERIORES (ADEFAS)	\$0.00	\$0.00	\$0.00	\$0.00	\$0.00	\$0.00	\$0.00
<b>Total del Egreso</b>	<b>\$20,477,775.00</b>	<b>\$0.00</b>	<b>\$20,477,775.00</b>	<b>\$2,467,891.22</b>	<b>\$2,467,891.22</b>	<b>\$18,009,883.78</b>	

ING. GREGIA ESTEFANIA VILLA GARCILAZO  
SUBDIRECCION ADMINISTRATIVA



ING. JESUS ADOLFO RUBIO VELAZQUEZ  
DIRECTOR GENERAL

# INSTITUTO POTOSINO DE LA JUVENTUD SAN LUIS POTOSÍ

## Estado Analítico del Ejercicio del Presupuesto de Egresos Clasificación Funcional (Finalidad y Función)

Usr: GMD

Rep: rptEstadoPresupuestoEgresos\_FN3

Del 01/ene./2025 Al 31/mar./2025

Fecha y hora de Impresión | 01/may./2025 | 05:54 p. m.

Concepto	Egresos						Subejercicio
	Aprobado 1	Ampliaciones / (Reducciones) 2	Modificado 3=(1+2)	Devengado 4	Pagado 5	6 = ( 3 - 4 )	
<b>GOBIERNO</b>							
LEGISLACIÓN	\$0.00	\$0.00	\$0.00	\$0.00	\$0.00	\$0.00	\$0.00
JUSTICIA	\$0.00	\$0.00	\$0.00	\$0.00	\$0.00	\$0.00	\$0.00
COORDINACIÓN DE LA POLÍTICA DE GOBIERNO	\$0.00	\$0.00	\$0.00	\$0.00	\$0.00	\$0.00	\$0.00
RELACIONES EXTERIORES	\$0.00	\$0.00	\$0.00	\$0.00	\$0.00	\$0.00	\$0.00
ASUNTOS FINANCIEROS Y HACENDARIOS	\$0.00	\$0.00	\$0.00	\$0.00	\$0.00	\$0.00	\$0.00
SEGURIDAD NACIONAL	\$0.00	\$0.00	\$0.00	\$0.00	\$0.00	\$0.00	\$0.00
ASUNTOS DE ORDEN PÚBLICO Y DE SEGURIDAD INTERIOR	\$0.00	\$0.00	\$0.00	\$0.00	\$0.00	\$0.00	\$0.00
OTROS SERVICIOS GENERALES	\$0.00	\$0.00	\$0.00	\$0.00	\$0.00	\$0.00	\$0.00
<b>DESARROLLO SOCIAL</b>	\$20,477,775.00	\$0.00	\$20,477,775.00	\$2,467,891.22	\$2,467,891.22	\$18,009,883.78	\$0.00
PROTECCIÓN AMBIENTAL	\$0.00	\$0.00	\$0.00	\$0.00	\$0.00	\$0.00	\$0.00
VIVIENDA Y SERVICIOS A LA COMUNIDAD	\$0.00	\$0.00	\$0.00	\$0.00	\$0.00	\$0.00	\$0.00
SALUD	\$0.00	\$0.00	\$0.00	\$0.00	\$0.00	\$0.00	\$0.00
RECREACIÓN, CULTURA Y OTRAS MANIFESTACIONES SOCIALES	\$0.00	\$0.00	\$0.00	\$0.00	\$0.00	\$0.00	\$0.00
EDUCACIÓN	\$0.00	\$0.00	\$0.00	\$0.00	\$0.00	\$0.00	\$0.00
PROTECCIÓN SOCIAL	\$0.00	\$0.00	\$0.00	\$0.00	\$0.00	\$0.00	\$0.00
OTROS ASUNTOS SOCIALES	\$20,477,775.00	\$0.00	\$20,477,775.00	\$2,467,891.22	\$2,467,891.22	\$18,009,883.78	\$0.00
<b>DESARROLLO ECONÓMICO</b>	\$0.00	\$0.00	\$0.00	\$0.00	\$0.00	\$0.00	\$0.00
ASUNTOS ECONÓMICOS, COMERCIALES Y LABORALES EN GENERAL	\$0.00	\$0.00	\$0.00	\$0.00	\$0.00	\$0.00	\$0.00
AGROPECUARIA, SILVICULTURA, PESCA Y CAZA	\$0.00	\$0.00	\$0.00	\$0.00	\$0.00	\$0.00	\$0.00
COMBUSTIBLES Y ENERGÍA	\$0.00	\$0.00	\$0.00	\$0.00	\$0.00	\$0.00	\$0.00
MINERÍA, MANUFACTURAS Y CONSTRUCCIÓN	\$0.00	\$0.00	\$0.00	\$0.00	\$0.00	\$0.00	\$0.00
TRANSPORTE	\$0.00	\$0.00	\$0.00	\$0.00	\$0.00	\$0.00	\$0.00
COMUNICACIONES	\$0.00	\$0.00	\$0.00	\$0.00	\$0.00	\$0.00	\$0.00
TURISMO	\$0.00	\$0.00	\$0.00	\$0.00	\$0.00	\$0.00	\$0.00
CIENCIA, TECNOLOGÍA E INNOVACIÓN	\$0.00	\$0.00	\$0.00	\$0.00	\$0.00	\$0.00	\$0.00
OTRAS INDUSTRIAS Y OTROS ASUNTOS ECONÓMICOS	\$0.00	\$0.00	\$0.00	\$0.00	\$0.00	\$0.00	\$0.00
<b>OTRAS NO CLASIFICADAS EN FUNCIONES ANTERIORES</b>	\$0.00	\$0.00	\$0.00	\$0.00	\$0.00	\$0.00	\$0.00
TRANSACCIONES DE LA DEUDA PÚBLICA / COSTO FINANCIERO DE LA DEUDA	\$0.00	\$0.00	\$0.00	\$0.00	\$0.00	\$0.00	\$0.00
TRANSFERENCIAS, PARTICIPACIONES Y APORTACIONES ENTRE DIFERENTES NIVELES Y ÓRDENES DE GOBIERNO	\$0.00	\$0.00	\$0.00	\$0.00	\$0.00	\$0.00	\$0.00
SANEAMIENTO DEL SISTEMA FINANCIERO	\$0.00	\$0.00	\$0.00	\$0.00	\$0.00	\$0.00	\$0.00
ADEUDOS DE EJERCICIOS FISCALES ANTERIORES	\$0.00	\$0.00	\$0.00	\$0.00	\$0.00	\$0.00	\$0.00

**INSTITUTO POTOSINO DE LA JUVENTUD**  
**SAN LUIS POTOSI**

**Estado Analítico del Ejercicio del Presupuesto de Egresos**  
**Clasificación Funcional (Finalidad y Función)**

Del 01/ene./2025 Al 31/mar./2025

Fecha y hora de Impresión | 01/may./2025 | 05:54 p. m.

Usr: GMD  
 Rep: rptEstadoPresupuestoEgresos\_FN3

Concepto	Egresos					Subejercicio
	Aprobado	Ampliaciones / (Reducciones)	Modificado	Devengado	Pagado	
1	\$20,477,775.00	2	3=(1+2) \$20,477,775.00	4 \$2,467,891.22	5 \$2,467,891.22	6 = ( 3 - 4 ) \$18,009,883.78
<b>Total del Gasto</b>						

ING. GRECIA ESTEFANIA VILLA GARCILAZO  
 SUBDIRECCION ADMINISTRATIVA

ING. JESUS ADOLFO RUBIO VELAZQUEZ  
 DIRECTOR GENERAL



Código	Descripción	Egresos					Egresos Ejercido	Egresos Pagado	Subejercicio
		Aprobado Al 31/12/2025 (Reducciones)	Modificado	Comprometido	Devengado				
<b>2700</b>	<b>VESTUARIO, BLANCOS, PRENDAS DE PROTECCIÓN Y ARTÍCULI</b>	\$0.00	\$70,000.00	\$0.00	\$0.00	\$0.00	\$0.00	\$70,000.00	
2710	Vestuario y uniformes	\$0.00	\$20,000.00	\$0.00	\$0.00	\$0.00	\$0.00	\$20,000.00	
2711	Vestuario y uniformes	\$0.00	\$20,000.00	\$0.00	\$0.00	\$0.00	\$0.00	\$20,000.00	
2730	Artículos deportivos	\$0.00	\$50,000.00	\$0.00	\$0.00	\$0.00	\$0.00	\$50,000.00	
2731	Artículos deportivos	\$0.00	\$50,000.00	\$0.00	\$0.00	\$0.00	\$0.00	\$50,000.00	
<b>2900</b>	<b>HERRAMIENTAS, REFACCIONES Y ACCESORIOS MENORES</b>	\$0.00	\$43,054.00	\$0.00	\$0.00	\$0.00	\$0.00	\$43,054.00	
2910	Herramientas menores	\$0.00	\$20,000.00	\$0.00	\$0.00	\$0.00	\$0.00	\$20,000.00	
2911	Herramientas menores	\$0.00	\$20,000.00	\$0.00	\$0.00	\$0.00	\$0.00	\$20,000.00	
2920	Refacciones y accesorios menores de edificios	\$0.00	\$23,054.00	\$0.00	\$0.00	\$0.00	\$0.00	\$23,054.00	
2921	Refacciones y accesorios menores de edificios	\$0.00	\$23,054.00	\$0.00	\$0.00	\$0.00	\$0.00	\$23,054.00	
<b>3000</b>	<b>SERVICIOS GENERALES</b>	\$0.00	\$733,474.65	\$89,129.00	\$89,129.00	\$89,129.00	\$89,129.00	\$644,345.65	
<b>3100</b>	<b>SERVICIOS BÁSICOS</b>	\$0.00	\$380,000.00	\$89,129.00	\$89,129.00	\$89,129.00	\$89,129.00	\$290,871.00	
3110	Energía eléctrica	-\$10,000.00	\$300,000.00	\$290,000.00	\$55,490.00	\$55,490.00	\$55,490.00	\$234,510.00	
3111	Energía eléctrica	-\$10,000.00	\$300,000.00	\$290,000.00	\$55,490.00	\$55,490.00	\$55,490.00	\$234,510.00	
3130	Agua	\$10,000.00	\$20,000.00	\$30,000.00	\$26,060.00	\$26,060.00	\$26,060.00	\$3,940.00	
3131	Agua	\$10,000.00	\$20,000.00	\$30,000.00	\$26,060.00	\$26,060.00	\$26,060.00	\$3,940.00	
3140	Telefonía tradicional	\$0.00	\$30,000.00	\$30,000.00	\$5,109.00	\$5,109.00	\$5,109.00	\$24,891.00	
3141	Telefonía tradicional	\$0.00	\$30,000.00	\$30,000.00	\$5,109.00	\$5,109.00	\$5,109.00	\$24,891.00	
3170	Servicios de acceso de Internet, redes y procesamiento de informai	\$0.00	\$30,000.00	\$30,000.00	\$2,470.00	\$2,470.00	\$2,470.00	\$27,530.00	
3171	Servicios de acceso de Internet, redes y procesamiento de informai	\$0.00	\$30,000.00	\$30,000.00	\$2,470.00	\$2,470.00	\$2,470.00	\$27,530.00	
<b>3300</b>	<b>SERVICIOS PROFESIONALES, CIENTÍFICOS, TÉCNICOS Y OTRO</b>	\$0.00	\$60,500.00	\$0.00	\$0.00	\$0.00	\$0.00	\$60,500.00	
3360	Servicios de apoyo administrativo, inducción, fotocopiado e impres	\$0.00	\$55,000.00	\$0.00	\$0.00	\$0.00	\$0.00	\$55,000.00	
3361	Servicios de apoyo administrativo, fotocopiado e impresión	\$0.00	\$55,000.00	\$0.00	\$0.00	\$0.00	\$0.00	\$55,000.00	
3380	Servicios de vigilancia	\$0.00	\$5,500.00	\$0.00	\$0.00	\$0.00	\$0.00	\$5,500.00	
3381	Servicios de vigilancia	\$0.00	\$5,500.00	\$0.00	\$0.00	\$0.00	\$0.00	\$5,500.00	
<b>3400</b>	<b>SERVICIOS FINANCIEROS, BANCARIOS Y COMERCIALES</b>	\$0.00	\$77,974.65	\$0.00	\$0.00	\$0.00	\$0.00	\$77,974.65	
3410	Servicios financieros y bancarios	\$0.00	\$50,000.00	\$0.00	\$0.00	\$0.00	\$0.00	\$50,000.00	
3411	Servicios financieros y bancarios	\$0.00	\$50,000.00	\$0.00	\$0.00	\$0.00	\$0.00	\$50,000.00	
3440	Seguros de responsabilidad patrimonial y fianzas	\$0.00	\$7,974.65	\$0.00	\$0.00	\$0.00	\$0.00	\$7,974.65	
3441	Seguros de responsabilidad patrimonial y fianzas	\$0.00	\$7,974.65	\$0.00	\$0.00	\$0.00	\$0.00	\$7,974.65	
3450	Seguro de bienes patrimoniales	\$0.00	\$20,000.00	\$0.00	\$0.00	\$0.00	\$0.00	\$20,000.00	
3451	Seguro de bienes patrimoniales	\$0.00	\$20,000.00	\$0.00	\$0.00	\$0.00	\$0.00	\$20,000.00	
<b>3500</b>	<b>SERVICIOS DE INSTALACIÓN, REPARACIÓN, MANTENIMIENTO</b>	\$0.00	\$110,000.00	\$0.00	\$0.00	\$0.00	\$0.00	\$110,000.00	

Ejercicio del Presupuesto	Egresos Aprobado Al 31/12/2025	Ampliaciones / (Reducciones)	Egresos Modificado	Egresos Comprometido	Egresos Devengado	Egresos Ejercido	Egresos Pagado	Subejercicio
3520	Instalación, reparación y mantenimiento de mobiliario y equipo de e	\$0.00	\$20,000.00	\$0.00	\$0.00	\$0.00	\$0.00	\$20,000.00
3521	Instalación, reparación y mantenimiento de mobiliario y equipo de e	\$0.00	\$20,000.00	\$0.00	\$0.00	\$0.00	\$0.00	\$20,000.00
3530	Instalación, reparación y mantenimiento de equipo de cómputo y te	\$0.00	\$20,000.00	\$0.00	\$0.00	\$0.00	\$0.00	\$20,000.00
3531	Instalación, reparación y mantenimiento de equipo de cómputo y te	\$0.00	\$20,000.00	\$0.00	\$0.00	\$0.00	\$0.00	\$20,000.00
3550	Reparación y mantenimiento de equipo de transporte	\$0.00	\$50,000.00	\$0.00	\$0.00	\$0.00	\$0.00	\$50,000.00
3551	Reparación y mantenimiento de equipo de transporte	\$0.00	\$50,000.00	\$0.00	\$0.00	\$0.00	\$0.00	\$50,000.00
3570	Instalación, reparación y mantenimiento de maquinaria, otros equip	\$0.00	\$20,000.00	\$0.00	\$0.00	\$0.00	\$0.00	\$20,000.00
3571	Instalación, reparación y mantenimiento de maquinaria, otros equip	\$0.00	\$20,000.00	\$0.00	\$0.00	\$0.00	\$0.00	\$20,000.00
<b>3700</b>	<b>SERVICIOS DE TRASLADOS Y VIÁTICOS</b>	<b>\$0.00</b>	<b>\$75,000.00</b>	<b>\$0.00</b>	<b>\$0.00</b>	<b>\$0.00</b>	<b>\$0.00</b>	<b>\$75,000.00</b>
3720	Pasajes terrestres	\$0.00	\$25,000.00	\$0.00	\$0.00	\$0.00	\$0.00	\$25,000.00
3721	Pasajes terrestres	\$0.00	\$25,000.00	\$0.00	\$0.00	\$0.00	\$0.00	\$25,000.00
3750	Viáticos en el país	\$0.00	\$50,000.00	\$0.00	\$0.00	\$0.00	\$0.00	\$50,000.00
3751	Viáticos en el país	\$0.00	\$50,000.00	\$0.00	\$0.00	\$0.00	\$0.00	\$50,000.00
<b>3800</b>	<b>SERVICIOS OFICIALES</b>	<b>\$0.00</b>	<b>\$30,000.00</b>	<b>\$0.00</b>	<b>\$0.00</b>	<b>\$0.00</b>	<b>\$0.00</b>	<b>\$30,000.00</b>
3820	Gastos de orden social y cultural	\$0.00	\$30,000.00	\$0.00	\$0.00	\$0.00	\$0.00	\$30,000.00
3821	Gastos de orden social y cultural	\$0.00	\$30,000.00	\$0.00	\$0.00	\$0.00	\$0.00	\$30,000.00
<b>BBVA 8332 GASTO CORRIENTE</b>		<b>\$0.00</b>	<b>\$1,051,526.65</b>	<b>\$89,698.00</b>	<b>\$89,698.00</b>	<b>\$89,698.00</b>	<b>\$89,698.00</b>	<b>\$967,830.65</b>
<b>GASTO OPERATIVO</b>		<b>\$0.00</b>	<b>\$1,051,526.65</b>	<b>\$89,698.00</b>	<b>\$89,698.00</b>	<b>\$89,698.00</b>	<b>\$89,698.00</b>	<b>\$967,830.65</b>
<b>HA HONORARIOS ASIMILABLES</b>								
<b>N BBVA 8294 NOMINA</b>								
1000	SERVICIOS PERSONALES	\$0.00	\$5,814,082.22	\$935,500.74	\$935,500.74	\$935,500.74	\$935,500.74	\$4,878,581.48
1200	REMUNERACIONES AL PERSONAL DE CARÁCTER TRANSITOR	\$0.00	\$5,814,082.22	\$935,500.74	\$935,500.74	\$935,500.74	\$935,500.74	\$4,878,581.48
1210	Honorarios asimilables a salarios	\$0.00	\$5,814,082.22	\$935,500.74	\$935,500.74	\$935,500.74	\$935,500.74	\$4,878,581.48
1211	Honorarios asimilables a salarios	\$0.00	\$5,814,082.22	\$935,500.74	\$935,500.74	\$935,500.74	\$935,500.74	\$4,878,581.48
<b>BBVA 8294 NOMINA</b>		<b>\$0.00</b>	<b>\$5,814,082.22</b>	<b>\$935,500.74</b>	<b>\$935,500.74</b>	<b>\$935,500.74</b>	<b>\$935,500.74</b>	<b>\$4,878,581.48</b>
<b>HONORARIOS ASIMILABLES</b>		<b>\$0.00</b>	<b>\$5,814,082.22</b>	<b>\$935,500.74</b>	<b>\$935,500.74</b>	<b>\$935,500.74</b>	<b>\$935,500.74</b>	<b>\$4,878,581.48</b>
<b>IP INGRESO PROPIO</b>								
<b>4 Ingresos Propios 5841</b>								

# INSTITUTO POTOSINO DE LA JUVENTUD SAN LUIS POTOSÍ

## Estado Analítico del Ejercicio del Presupuesto de Egresos por Proyecto/Proceso - Fuente Financiamiento Del

Uer: GMD

Fecha y 01/may./2025

Rep: rptEstadoAnalíticoPresupuestoEgresos\_PV\_FF

hora de Impresión 05:55 p. m.

Código	Descripción	Egresos				Egresos Ejercido	Egresos Pagado	Subejercicio
		Aprobado Al 31/12/2025 (Reducciones)	Egresos Modificado	Egresos Devengado	Egresos Comprometido			
<b>2000</b>	<b>MATERIALES Y SUMINISTROS</b>	\$0.00	\$4,381.84	\$4,381.84	\$4,381.84	\$4,381.84	\$0.00	
2100	MATERIALES DE ADMINISTRACIÓN, EMISIÓN DE DOCUMENTO	\$0.00	\$4,381.84	\$4,381.84	\$4,381.84	\$4,381.84	\$0.00	
2150	Material Impreso e información digital	\$0.00	\$4,381.84	\$4,381.84	\$4,381.84	\$4,381.84	\$0.00	
2151	Material Impreso e información digital	\$0.00	\$4,381.84	\$4,381.84	\$4,381.84	\$4,381.84	\$0.00	
	<b>Ingresos Propios 5841</b>	\$0.00	\$4,381.84	\$4,381.84	\$4,381.84	\$4,381.84	\$0.00	
<b>2000</b>	<b>P BBVA 8200 INGRESO PROPIO</b>	\$398,772.00	\$398,730.28	\$202,492.66	\$202,492.66	\$202,492.66	\$196,237.60	
2100	MATERIALES DE ADMINISTRACIÓN, EMISIÓN DE DOCUMENTO	\$36,000.00	\$46,000.00	\$36,974.60	\$36,974.60	\$36,974.60	\$9,025.40	
2110	Materiales, útiles y equipos menores de oficina	\$0.00	\$12,000.00	\$11,496.00	\$11,496.00	\$11,496.00	\$504.00	
2111	Materiales, útiles y equipos menores de oficina	\$0.00	\$12,000.00	\$11,496.00	\$11,496.00	\$11,496.00	\$504.00	
2150	Material Impreso e información digital	\$30,000.00	\$28,000.00	\$21,086.40	\$21,086.40	\$21,086.40	\$6,913.60	
2151	Material Impreso e información digital	\$30,000.00	\$28,000.00	\$21,086.40	\$21,086.40	\$21,086.40	\$6,913.60	
2160	Material de limpieza	\$6,000.00	\$6,000.00	\$4,392.20	\$4,392.20	\$4,392.20	\$1,607.80	
2161	Material de limpieza	\$6,000.00	\$6,000.00	\$4,392.20	\$4,392.20	\$4,392.20	\$1,607.80	
<b>2200</b>	<b>ALIMENTOS Y UTENSILIOS</b>	\$0.00	\$60,120.00	\$46,106.25	\$46,106.25	\$46,106.25	\$14,013.75	
2210	Productos alimenticios para personas	\$0.00	\$60,120.00	\$46,106.25	\$46,106.25	\$46,106.25	\$14,013.75	
2211	Productos alimenticios para personas	\$0.00	\$60,120.00	\$46,106.25	\$46,106.25	\$46,106.25	\$14,013.75	
<b>2400</b>	<b>MATERIALES Y ARTÍCULOS DE CONSTRUCCIÓN Y DE REPARA</b>	\$20,000.00	\$1,250.01	\$23,289.60	\$23,289.60	\$23,289.60	\$2,039.59	
2490	Otros materiales y artículos de construcción y reparación	\$20,000.00	\$1,250.01	\$23,289.60	\$23,289.60	\$23,289.60	\$2,039.59	
2491	Otros materiales y artículos de construcción y reparación	\$20,000.00	\$1,250.01	\$23,289.60	\$23,289.60	\$23,289.60	\$2,039.59	
<b>2600</b>	<b>COMBUSTIBLES, LUBRICANTES Y ADITIVOS</b>	\$50,000.00	\$36,880.00	\$25,000.00	\$25,000.00	\$25,000.00	\$11,880.00	
2610	Combustibles, lubricantes y aditivos	\$50,000.00	\$36,880.00	\$25,000.00	\$25,000.00	\$25,000.00	\$11,880.00	
2611	Combustibles, lubricantes y aditivos	\$50,000.00	\$36,880.00	\$25,000.00	\$25,000.00	\$25,000.00	\$11,880.00	
<b>2700</b>	<b>VESTUARIO, BLANCOS, PRENDAS DE PROTECCIÓN Y ARTICUI</b>	\$13,772.00	\$7,862.09	\$5,194.00	\$5,194.00	\$5,194.00	\$2,868.09	
2710	Vestuario y uniformes	\$13,772.00	\$7,862.09	\$5,194.00	\$5,194.00	\$5,194.00	\$2,868.09	
2711	Vestuario y uniformes	\$13,772.00	\$7,862.09	\$5,194.00	\$5,194.00	\$5,194.00	\$2,868.09	
<b>2900</b>	<b>HERRAMIENTAS, REFACCIONES Y ACCESORIOS MENORES</b>	\$279,000.00	\$226,618.16	\$65,928.21	\$65,928.21	\$65,928.21	\$160,889.95	
2910	Herramientas menores	\$45,000.00	\$15,000.00	\$13,055.53	\$13,055.53	\$13,055.53	\$1,944.47	
2911	Herramientas menores	\$45,000.00	\$15,000.00	\$13,055.53	\$13,055.53	\$13,055.53	\$1,944.47	
2920	Refacciones y accesorios menores de edificios	\$50,000.00	\$45,618.16	\$0.00	\$0.00	\$0.00	\$45,618.16	
2921	Refacciones y accesorios menores de edificios	\$50,000.00	\$45,618.16	\$0.00	\$0.00	\$0.00	\$45,618.16	
2940	Refacciones y accesorios menores de equipo de cómputo y tecnol	\$40,000.00	\$40,000.00	\$17,690.00	\$17,690.00	\$17,690.00	\$22,310.00	
2941	Refacciones y accesorios menores de equipo de cómputo y tecnol	\$40,000.00	\$40,000.00	\$17,690.00	\$17,690.00	\$17,690.00	\$22,310.00	

# INSTITUTO POTOSINO DE LA JUVENTUD SAN LUIS POTOSÍ

## Estado Analítico del Ejercicio del Presupuesto de Egresos por Proyecto/Proceso - Fuente Financiamiento Del

Fecha y hora de Impresión | 01/may./2025 | 05:55 p. m.

Usu: GMD

Rep: rptEstadoAnalíticoPresupuestoEgresos\_PY\_FF

Código	Descripción	Egresos Aprobado Al 31/12/2025 (Reducciones)		Egresos Modificado	Egresos Comprometido	Egresos Devengado	Egresos Ejercido	Egresos Pagado	Subejercicio
		Aprobado Al 31/12/2025	Ampliaciones / Reducciones						
2980	Refacciones y accesorios menores de equipo de transporte	\$50,000.00	-\$8,000.00	\$42,000.00	\$15,577.20	\$15,577.20	\$15,577.20	\$15,577.20	\$28,422.80
2981	Refacciones y accesorios menores de equipo de transporta	\$50,000.00	-\$8,000.00	\$42,000.00	\$15,577.20	\$15,577.20	\$15,577.20	\$15,577.20	\$28,422.80
2980	Refacciones y accesorios menores de maquinaria y otros equipos	\$50,000.00	-\$10,000.00	\$40,000.00	\$4,689.86	\$4,689.86	\$4,689.86	\$4,689.86	\$35,310.14
2981	Refacciones y accesorios menores de maquinaria y otros equipos	\$50,000.00	-\$10,000.00	\$40,000.00	\$4,689.86	\$4,689.86	\$4,689.86	\$4,689.86	\$35,310.14
2980	Refacciones y accesorios menores otros bienes muebles	\$44,000.00	\$0.00	\$44,000.00	\$14,915.62	\$14,915.62	\$14,915.62	\$14,915.62	\$29,084.38
2981	Refacciones y accesorios menores otros bienes muebles	\$44,000.00	\$0.00	\$44,000.00	\$14,915.62	\$14,915.62	\$14,915.62	\$14,915.62	\$29,084.38
<b>3000</b>	<b>SERVICIOS GENERALES</b>	<b>\$440,000.00</b>	<b>-\$36,090.99</b>	<b>\$407,909.91</b>	<b>\$133,458.39</b>	<b>\$133,458.39</b>	<b>\$133,458.39</b>	<b>\$133,458.39</b>	<b>\$268,451.52</b>
<b>3100</b>	<b>SERVICIOS BÁSICOS</b>	<b>\$435,000.00</b>	<b>-\$178,050.90</b>	<b>\$256,949.10</b>	<b>\$37,384.91</b>	<b>\$37,384.91</b>	<b>\$37,384.91</b>	<b>\$37,384.91</b>	<b>\$219,564.19</b>
3110	Energía eléctrica	\$50,000.00	-\$1,250.01	\$48,749.99	\$0.00	\$0.00	\$0.00	\$0.00	\$48,749.99
3111	Energía eléctrica	\$50,000.00	-\$1,250.01	\$48,749.99	\$0.00	\$0.00	\$0.00	\$0.00	\$48,749.99
3130	Agua	\$385,000.00	-\$188,710.80	\$196,289.20	\$28,920.00	\$28,920.00	\$28,920.00	\$28,920.00	\$167,369.20
3131	Agua	\$385,000.00	-\$188,710.80	\$196,289.20	\$28,920.00	\$28,920.00	\$28,920.00	\$28,920.00	\$167,369.20
3140	Telefonía tradicional	\$0.00	\$3,000.00	\$3,000.00	\$1,695.00	\$1,695.00	\$1,695.00	\$1,695.00	\$1,305.00
3141	Telefonía tradicional	\$0.00	\$3,000.00	\$3,000.00	\$1,695.00	\$1,695.00	\$1,695.00	\$1,695.00	\$1,305.00
3160	Servicios de telecomunicaciones y satélites	\$0.00	\$5,909.91	\$5,909.91	\$5,909.91	\$5,909.91	\$5,909.91	\$5,909.91	\$0.00
3161	Servicios de telecomunicaciones y satélites	\$0.00	\$5,909.91	\$5,909.91	\$5,909.91	\$5,909.91	\$5,909.91	\$5,909.91	\$0.00
3170	Servicios de acceso de internet, relés y procesamiento de inform	\$0.00	\$3,000.00	\$3,000.00	\$860.00	\$860.00	\$860.00	\$860.00	\$2,140.00
3171	Servicios de acceso de internet, relés y procesamiento de inform	\$0.00	\$3,000.00	\$3,000.00	\$860.00	\$860.00	\$860.00	\$860.00	\$2,140.00
<b>3200</b>	<b>SERVICIOS DE ARRENDAMIENTO</b>	<b>\$0.00</b>	<b>\$15,022.00</b>	<b>\$15,022.00</b>	<b>\$15,022.00</b>	<b>\$15,022.00</b>	<b>\$15,022.00</b>	<b>\$15,022.00</b>	<b>\$0.00</b>
3230	Arrendamiento de mobiliario y equipo de administración, educación	\$0.00	\$15,022.00	\$15,022.00	\$15,022.00	\$15,022.00	\$15,022.00	\$15,022.00	\$0.00
3231	Arrendamiento de mobiliario y equipo de administración, educación	\$0.00	\$15,022.00	\$15,022.00	\$15,022.00	\$15,022.00	\$15,022.00	\$15,022.00	\$0.00
<b>3400</b>	<b>SERVICIOS FINANCIEROS, BANCARIOS Y COMERCIALES</b>	<b>\$5,000.00</b>	<b>\$1,250.01</b>	<b>\$6,250.01</b>	<b>\$9,102.67</b>	<b>\$9,102.67</b>	<b>\$9,102.67</b>	<b>\$9,102.67</b>	<b>-\$2,852.66</b>
3410	Servicios financieros y bancarios	\$5,000.00	\$1,250.01	\$6,250.01	\$9,102.67	\$9,102.67	\$9,102.67	\$9,102.67	-\$2,852.66
3411	Servicios financieros y bancarios	\$5,000.00	\$1,250.01	\$6,250.01	\$9,102.67	\$9,102.67	\$9,102.67	\$9,102.67	-\$2,852.66
<b>3500</b>	<b>SERVICIOS DE INSTALACIÓN, REPARACIÓN, MANTENIMIENTO</b>	<b>\$0.00</b>	<b>\$3,688.80</b>	<b>\$3,688.80</b>	<b>\$3,688.80</b>	<b>\$3,688.80</b>	<b>\$3,688.80</b>	<b>\$3,688.80</b>	<b>\$0.00</b>
3570	Instalación, reparación y mantenimiento de maquinaria, otros equip	\$0.00	\$3,688.80	\$3,688.80	\$3,688.80	\$3,688.80	\$3,688.80	\$3,688.80	\$0.00
3571	Instalación, reparación y mantenimiento de maquinaria, otros equip	\$0.00	\$3,688.80	\$3,688.80	\$3,688.80	\$3,688.80	\$3,688.80	\$3,688.80	\$0.00
<b>3700</b>	<b>SERVICIOS DE TRASLADOS Y VIÁTICOS</b>	<b>\$0.00</b>	<b>\$120,000.00</b>	<b>\$120,000.00</b>	<b>\$68,260.01</b>	<b>\$68,260.01</b>	<b>\$68,260.01</b>	<b>\$68,260.01</b>	<b>\$51,739.99</b>
3750	Viáticos en el país	\$0.00	\$120,000.00	\$120,000.00	\$68,260.01	\$68,260.01	\$68,260.01	\$68,260.01	\$51,739.99
3751	Viáticos en el país	\$0.00	\$120,000.00	\$120,000.00	\$68,260.01	\$68,260.01	\$68,260.01	\$68,260.01	\$51,739.99
<b>4000</b>	<b>TRANSFERENCIAS, ASIGNACIONES, SUBSIDIOS Y OT</b>	<b>\$290,000.00</b>	<b>-\$20,000.00</b>	<b>\$270,000.00</b>	<b>\$92,355.78</b>	<b>\$92,355.78</b>	<b>\$92,355.78</b>	<b>\$92,355.78</b>	<b>\$177,644.22</b>
<b>4200</b>	<b>TRANSFERENCIAS AL RESTO DEL SECTOR PÚBLICO</b>	<b>\$88,042.00</b>	<b>-\$20,000.00</b>	<b>\$68,042.00</b>	<b>\$44,021.28</b>	<b>\$44,021.28</b>	<b>\$44,021.28</b>	<b>\$44,021.28</b>	<b>\$24,020.72</b>
4210	Transferencias otorgadas a entidades paraestatales no empresaria	\$88,042.00	-\$20,000.00	\$68,042.00	\$44,021.28	\$44,021.28	\$44,021.28	\$44,021.28	\$24,020.72

Ejercicio del Presupuesto	Egresos Aprobado Al 31/12/2025 (Reducciones)	Ampliaciones / (Reducciones)	Egresos Modificado	Egresos Comprometido	Egresos Devengado	Egresos Ejercido	Egresos Pagado	Subejercicio
4211	Transferencias otorgadas a organismos paraestatales nc	\$88,042.00	\$68,042.00	\$44,021.28	\$44,021.28	\$44,021.28	\$44,021.28	\$24,020.72
4400	AYUDAS SOCIALES	\$201,958.00	\$201,958.00	\$48,334.50	\$48,334.50	\$48,334.50	\$48,334.50	\$153,623.50
4420	Becas y otras ayudas para programas de capacitación	\$201,958.00	\$201,958.00	\$48,334.50	\$48,334.50	\$48,334.50	\$48,334.50	\$153,623.50
4421	Becas y otras ayudas para programas de capacitación	\$201,958.00	\$201,958.00	\$48,334.50	\$48,334.50	\$48,334.50	\$48,334.50	\$153,623.50
<b>BBVA 8200 INGRESO PROPIO</b>		<b>\$1,128,772.00</b>	<b>\$1,070,640.77</b>	<b>\$428,306.83</b>	<b>\$428,306.83</b>	<b>\$428,306.83</b>	<b>\$428,306.83</b>	<b>\$642,333.34</b>
<b>INGRESO PROPIO</b>		<b>\$1,128,772.00</b>	<b>\$1,070,640.77</b>	<b>\$428,306.83</b>	<b>\$428,306.83</b>	<b>\$428,306.83</b>	<b>\$428,306.83</b>	<b>\$642,333.34</b>
<b>JN JOVENES NOMADAS</b>								
<b>E BBVA 8332 Estatal</b>								
3000	SERVICIOS GENERALES	\$0.00	\$10,000.00	\$354.96	\$354.96	\$354.96	\$354.96	\$9,645.04
3400	SERVICIOS FINANCIEROS, BANCARIOS Y COMERCIALES	\$0.00	\$10,000.00	\$354.96	\$354.96	\$354.96	\$354.96	\$9,645.04
3410	Servicios financieros y bancarios	\$0.00	\$10,000.00	\$354.96	\$354.96	\$354.96	\$354.96	\$9,645.04
3411	Servicios financieros y bancarios	\$0.00	\$10,000.00	\$354.96	\$354.96	\$354.96	\$354.96	\$9,645.04
6000	INVERSIÓN PÚBLICA	\$10,000,000.00	-\$10,000.00	\$915,908.84	\$915,908.84	\$915,908.84	\$915,908.84	\$9,074,091.16
6300	PROYECTOS PRODUCTIVOS Y ACCIONES DE FOMENTO	\$10,000,000.00	-\$10,000.00	\$915,908.84	\$915,908.84	\$915,908.84	\$915,908.84	\$9,074,091.16
6320	Ejecución de proyectos productivos no incluidos en conceptos ante	\$10,000,000.00	-\$10,000.00	\$915,908.84	\$915,908.84	\$915,908.84	\$915,908.84	\$9,074,091.16
6322	Proyectos productivos y acciones de fomento social	\$10,000,000.00	-\$10,000.00	\$915,908.84	\$915,908.84	\$915,908.84	\$915,908.84	\$9,074,091.16
<b>BBVA 8332 Estatal</b>		<b>\$10,000,000.00</b>	<b>\$0.00</b>	<b>\$916,263.80</b>	<b>\$916,263.80</b>	<b>\$916,263.80</b>	<b>\$916,263.80</b>	<b>\$9,083,736.20</b>
<b>P BBVA 8200 INGRESO PROPIO</b>		<b>\$100,000.00</b>	<b>\$12,500.01</b>	<b>\$93,740.01</b>	<b>\$93,740.01</b>	<b>\$93,740.01</b>	<b>\$93,740.01</b>	<b>\$18,760.00</b>
6000	INVERSIÓN PÚBLICA	\$100,000.00	\$12,500.01	\$93,740.01	\$93,740.01	\$93,740.01	\$93,740.01	\$18,760.00
6300	PROYECTOS PRODUCTIVOS Y ACCIONES DE FOMENTO	\$100,000.00	\$12,500.01	\$93,740.01	\$93,740.01	\$93,740.01	\$93,740.01	\$18,760.00
6320	Ejecución de proyectos productivos no incluidos en conceptos ante	\$100,000.00	\$12,500.01	\$93,740.01	\$93,740.01	\$93,740.01	\$93,740.01	\$18,760.00
6322	Proyectos productivos y acciones de fomento social	\$100,000.00	\$12,500.01	\$93,740.01	\$93,740.01	\$93,740.01	\$93,740.01	\$18,760.00
<b>BBVA 8200 INGRESO PROPIO</b>		<b>\$100,000.00</b>	<b>\$12,500.01</b>	<b>\$93,740.01</b>	<b>\$93,740.01</b>	<b>\$93,740.01</b>	<b>\$93,740.01</b>	<b>\$18,760.00</b>
<b>JOVENES NOMADAS</b>		<b>\$10,100,000.00</b>	<b>\$12,500.01</b>	<b>\$1,010,003.81</b>	<b>\$1,010,003.81</b>	<b>\$1,010,003.81</b>	<b>\$1,010,003.81</b>	<b>\$9,102,496.20</b>
<b>SC Servicios Personales Base y Confianza</b>								
<b>8 Servicios Personales Base y Confianza</b>								
1000	SERVICIOS PERSONALES	\$2,383,392.13	\$0.00	\$0.00	\$0.00	\$0.00	\$0.00	\$2,383,392.13
1100	REMUNERACIONES AL PERSONAL DE CARÁCTER PERMANEN	\$2,383,392.13	\$0.00	\$0.00	\$0.00	\$0.00	\$0.00	\$2,383,392.13

Ejercicio del Presupuesto	Egresos Aprobado Al 31/12/2025	Ampliaciones / (Reducciones)	Egresos Modificado	Egresos Comprometido	Egresos Devengado	Egresos Ejercido	Egresos Pagado	Subejercicio
1130 Sueldos base al personal permanente	\$2,383,392.13	\$0.00	\$2,383,392.13	\$0.00	\$0.00	\$0.00	\$0.00	\$2,383,392.13
1131 Sueldos base al personal permanente	\$2,383,392.13	\$0.00	\$2,383,392.13	\$0.00	\$0.00	\$0.00	\$0.00	\$2,383,392.13
<b>Servicios Personales Base y Confianza</b>	<b>\$2,383,392.13</b>	<b>\$0.00</b>	<b>\$2,383,392.13</b>	<b>\$0.00</b>	<b>\$0.00</b>	<b>\$0.00</b>	<b>\$0.00</b>	<b>\$2,383,392.13</b>
<b>Servicios Personales Base y Confianza</b>	<b>\$2,383,392.13</b>	<b>\$0.00</b>	<b>\$2,383,392.13</b>	<b>\$0.00</b>	<b>\$0.00</b>	<b>\$0.00</b>	<b>\$0.00</b>	<b>\$2,383,392.13</b>
<b>Total Final</b>	<b>\$20,477,775.00</b>	<b>-\$41,249.98</b>	<b>\$20,436,525.02</b>	<b>\$2,467,891.22</b>	<b>\$2,467,891.22</b>	<b>\$2,467,891.22</b>	<b>\$2,467,891.22</b>	<b>\$17,968,633.80</b>

ING. GRECIA ESTEFANIA VILLA GARCILAZO  
 SUBDIRECCION ADMINISTRATIVA

ING. JESUS ADOLFO RUBIO VELAZQUEZ  
 DIRECTOR GENERAL



**PODER EJECUTIVO  
DEL ESTADO DE  
SAN LUIS POTOSÍ**



**POTOSÍ**  
PARA LOS POTOSINOS  
GOBIERNO DEL ESTADO 2021-2027

**INPOJUVE**

INSTITUTO POTOSINO DE LA JUVENTUD

# INFORMACIÓN PROGRAMÁTICA



# INSTITUTO POTOSINO DE LA JUVENTUD SAN LUIS POTOSÍ

**Gasto por Categoría Programática**  
Del 01/ene./2025 Al 31/mar./2025  
(Cifras en Pesos)

Usu: GMD

Rep: rptEstadoPresupuestoEgresos\_PC

Fecha y hora de Impresión  
01/may./2025 05:55 p. m.

Concepto	Egresos					Subejercicio
	Aprobado	Ampliaciones / (Reducciones)	Modificado	Devengado	Pagado	
	1	2	3=(1+2)	4	5	
<b>Programas</b>						
<b>Subsidios: Sector Social y Privado o Entidades Federativas y Municipios</b>						
Sujetos a Reglas de Operación	\$0.00	\$0.00	\$0.00	\$0.00	\$0.00	\$0.00
Otros Subsidios	\$0.00	\$0.00	\$0.00	\$0.00	\$0.00	\$0.00
<b>Desempeño de las Funciones</b>	\$20,477,775.00	\$0.00	\$20,477,775.00	\$2,467,891.22	\$2,467,891.22	\$18,009,883.78
Prestación de Servicios Públicos	\$0.00	\$0.00	\$0.00	\$0.00	\$0.00	\$0.00
Provisión de Bienes Públicos	\$0.00	\$0.00	\$0.00	\$0.00	\$0.00	\$0.00
Planeación, seguimiento y evaluación de políticas públicas	\$0.00	\$0.00	\$0.00	\$0.00	\$0.00	\$0.00
Promoción y fomento	\$0.00	\$0.00	\$0.00	\$0.00	\$0.00	\$0.00
Regulación y supervisión	\$0.00	\$0.00	\$0.00	\$0.00	\$0.00	\$0.00
Funciones de las Fuerzas Armadas (Únicamente Gobierno Federal)	\$0.00	\$0.00	\$0.00	\$0.00	\$0.00	\$0.00
Específicos	\$0.00	\$0.00	\$0.00	\$0.00	\$0.00	\$0.00
Proyectos de Inversión	\$0.00	\$0.00	\$0.00	\$0.00	\$0.00	\$0.00
<b>Administrativos y de Apoyo</b>						
Apoyo al proceso presupuestario y para mejorar la eficiencia institucional	\$0.00	\$0.00	\$0.00	\$0.00	\$0.00	\$0.00
Apoyo a la función pública y al mejoramiento de la gestión	\$0.00	\$0.00	\$0.00	\$0.00	\$0.00	\$0.00
Operaciones ajenas	\$0.00	\$0.00	\$0.00	\$0.00	\$0.00	\$0.00
<b>Compromisos</b>						
Obligaciones de cumplimiento de resolución jurisdiccional	\$0.00	\$0.00	\$0.00	\$0.00	\$0.00	\$0.00
Desastres Naturales	\$0.00	\$0.00	\$0.00	\$0.00	\$0.00	\$0.00
<b>Obligaciones</b>						
Pensiones y jubilaciones	\$0.00	\$0.00	\$0.00	\$0.00	\$0.00	\$0.00
Aportaciones a la seguridad social	\$0.00	\$0.00	\$0.00	\$0.00	\$0.00	\$0.00
Aportaciones a fondos de estabilización	\$0.00	\$0.00	\$0.00	\$0.00	\$0.00	\$0.00
Aportaciones a fondos de inversión y reestructura de pensiones	\$0.00	\$0.00	\$0.00	\$0.00	\$0.00	\$0.00
<b>Programas de Gasto Federalizado (Gobierno Federal)</b>						
Gasto Federalizado	\$0.00	\$0.00	\$0.00	\$0.00	\$0.00	\$0.00
<b>Participaciones a entidades federativas y municipios</b>						
Participaciones a entidades federativas y municipios	\$0.00	\$0.00	\$0.00	\$0.00	\$0.00	\$0.00
<b>Costo financiero, deuda o apoyos a deudores y ahorradores de la banca</b>						
Costo financiero, deuda o apoyos a deudores y ahorradores de la banca	\$0.00	\$0.00	\$0.00	\$0.00	\$0.00	\$0.00
<b>Adeudos de ejercicios fiscales anteriores</b>						
Adeudos de ejercicios fiscales anteriores	\$0.00	\$0.00	\$0.00	\$0.00	\$0.00	\$0.00
<b>Total del Egreso</b>	<b>\$20,477,775.00</b>	<b>\$0.00</b>	<b>\$20,477,775.00</b>	<b>\$2,467,891.22</b>	<b>\$2,467,891.22</b>	<b>\$18,009,883.78</b>

**INSTITUTO POTOSINO DE LA JUVENTUD  
SAN LUIS POTOSI**

**Gasto por Categoría Programática**

Del 01/ene./2025 Al 31/mar./2025

(Cifras en Pesos)

Usu. GMD

Rep: rptEstadoPresupuestoEgresos\_PC

Fecha y 01/may./2025

hora de Impresión 05:55 p. m.

Concepto	Egresos				Pagado	Subejercicio
	Aprobado	Ampliaciones / (Reducciones)	Modificado	Devengado		
1		2	3=(1+2)	4	5	6 = ( 3 - 4 )

Programas

ING.GRECIA ESTEFANIA VILLA GARCILAZO  
SUBDIRECCION ADMINISTRATIVA

ING.JESUS ADOLFO RUBIO VELAZQUEZ  
DIRECTOR GENERAL

Código	Descripción	Egresos		Egresos Modificado	Egresos Comprometido	Egresos Devengado	Egresos Ejercido	Egresos Pagado	Subejercicio
		Aprobado Al 31/12/2025	Ampliaciones / (Reducciones)						
<b>2000</b>	<b>MATERIALES Y SUMINISTROS</b>	<b>\$318,054.00</b>	<b>\$0.00</b>	<b>\$318,054.00</b>	<b>\$569.00</b>	<b>\$569.00</b>	<b>\$569.00</b>	<b>\$569.00</b>	<b>\$317,485.00</b>
<b>2100</b>	<b>MATERIALES DE ADMINISTRACIÓN, EMISIÓN DE DOCUMENTO</b>	<b>\$80,000.00</b>	<b>\$0.00</b>	<b>\$80,000.00</b>	<b>\$569.00</b>	<b>\$569.00</b>	<b>\$569.00</b>	<b>\$569.00</b>	<b>\$79,431.00</b>
2110	Materiales, útiles y equipos menores de oficina	\$20,000.00	\$0.00	\$20,000.00	\$0.00	\$0.00	\$0.00	\$0.00	\$20,000.00
2111	Materiales, útiles y equipos menores de oficina	\$20,000.00	\$0.00	\$20,000.00	\$0.00	\$0.00	\$0.00	\$0.00	\$20,000.00
2120	Materiales y útiles de impresión y reproducción	\$10,000.00	\$0.00	\$10,000.00	\$0.00	\$0.00	\$0.00	\$0.00	\$10,000.00
2121	Materiales y útiles de impresión y reproducción	\$10,000.00	\$0.00	\$10,000.00	\$0.00	\$0.00	\$0.00	\$0.00	\$10,000.00
2140	Materiales, útiles y equipos menores de tecnologías de la informac	\$10,000.00	\$0.00	\$10,000.00	\$669.00	\$669.00	\$669.00	\$669.00	\$9,431.00
2141	Materiales, útiles y equipos menores de tecnologías de la informac	\$10,000.00	\$0.00	\$10,000.00	\$669.00	\$669.00	\$669.00	\$669.00	\$9,431.00
2150	Material impreso e información digital	\$10,000.00	\$0.00	\$10,000.00	\$0.00	\$0.00	\$0.00	\$0.00	\$10,000.00
2151	Material impreso e información digital	\$10,000.00	\$0.00	\$10,000.00	\$0.00	\$0.00	\$0.00	\$0.00	\$10,000.00
2160	Material de limpieza	\$30,000.00	\$0.00	\$30,000.00	\$0.00	\$0.00	\$0.00	\$0.00	\$30,000.00
2161	Material de limpieza	\$30,000.00	\$0.00	\$30,000.00	\$0.00	\$0.00	\$0.00	\$0.00	\$30,000.00
<b>2200</b>	<b>ALIMENTOS Y UTENSILIOS</b>	<b>\$20,000.00</b>	<b>\$0.00</b>	<b>\$20,000.00</b>	<b>\$0.00</b>	<b>\$0.00</b>	<b>\$0.00</b>	<b>\$0.00</b>	<b>\$20,000.00</b>
2210	Productos alimenticios para personas	\$10,000.00	\$0.00	\$10,000.00	\$0.00	\$0.00	\$0.00	\$0.00	\$10,000.00
2211	Productos alimenticios para personas	\$10,000.00	\$0.00	\$10,000.00	\$0.00	\$0.00	\$0.00	\$0.00	\$10,000.00
2230	Utensilios para el servicio de alimentación	\$10,000.00	\$0.00	\$10,000.00	\$0.00	\$0.00	\$0.00	\$0.00	\$10,000.00
2231	Utensilios para el servicio de alimentación	\$10,000.00	\$0.00	\$10,000.00	\$0.00	\$0.00	\$0.00	\$0.00	\$10,000.00
<b>2400</b>	<b>MATERIALES Y ARTÍCULOS DE CONSTRUCCIÓN Y DE REPARA</b>	<b>\$30,000.00</b>	<b>\$0.00</b>	<b>\$30,000.00</b>	<b>\$0.00</b>	<b>\$0.00</b>	<b>\$0.00</b>	<b>\$0.00</b>	<b>\$30,000.00</b>
2460	Material eléctrico y electrónico	\$10,000.00	\$0.00	\$10,000.00	\$0.00	\$0.00	\$0.00	\$0.00	\$10,000.00
2461	Material eléctrico y electrónico	\$10,000.00	\$0.00	\$10,000.00	\$0.00	\$0.00	\$0.00	\$0.00	\$10,000.00
2490	Otros materiales y artículos de construcción y reparación	\$20,000.00	\$0.00	\$20,000.00	\$0.00	\$0.00	\$0.00	\$0.00	\$20,000.00
2491	Otros materiales y artículos de construcción y reparación	\$20,000.00	\$0.00	\$20,000.00	\$0.00	\$0.00	\$0.00	\$0.00	\$20,000.00
<b>2500</b>	<b>PRODUCTOS QUÍMICOS, FARMACÉUTICOS Y DE LABORATORI</b>	<b>\$25,000.00</b>	<b>\$0.00</b>	<b>\$25,000.00</b>	<b>\$0.00</b>	<b>\$0.00</b>	<b>\$0.00</b>	<b>\$0.00</b>	<b>\$25,000.00</b>
2510	Productos químicos básicos	\$15,000.00	\$0.00	\$15,000.00	\$0.00	\$0.00	\$0.00	\$0.00	\$15,000.00
2511	Productos químicos básicos	\$15,000.00	\$0.00	\$15,000.00	\$0.00	\$0.00	\$0.00	\$0.00	\$15,000.00
2590	Otros productos químicos	\$10,000.00	\$0.00	\$10,000.00	\$0.00	\$0.00	\$0.00	\$0.00	\$10,000.00
2591	Otros productos químicos	\$10,000.00	\$0.00	\$10,000.00	\$0.00	\$0.00	\$0.00	\$0.00	\$10,000.00
<b>2600</b>	<b>COMBUSTIBLES, LUBRICANTES Y ADITIVOS</b>	<b>\$50,000.00</b>	<b>\$0.00</b>	<b>\$50,000.00</b>	<b>\$0.00</b>	<b>\$0.00</b>	<b>\$0.00</b>	<b>\$0.00</b>	<b>\$50,000.00</b>
2610	Combustibles, lubricantes y aditivos	\$50,000.00	\$0.00	\$50,000.00	\$0.00	\$0.00	\$0.00	\$0.00	\$50,000.00
2611	Combustibles, lubricantes y aditivos	\$50,000.00	\$0.00	\$50,000.00	\$0.00	\$0.00	\$0.00	\$0.00	\$50,000.00

Ejercicio del Presupuesto	Egresos Aprobado Al 31/12/2025	Ampliaciones / (Reducciones)	Egresos Modificado	Egresos Comprometido	Egresos Devengado	Egresos Ejercido	Egresos Pagado	Subejercicio
2700	VESTUARIO, BLANCOS, PRENDAS DE PROTECCIÓN Y ARTÍCULI	\$0.00	\$70,000.00	\$0.00	\$0.00	\$0.00	\$0.00	\$70,000.00
2710	Vestuario y uniformas	\$0.00	\$20,000.00	\$0.00	\$0.00	\$0.00	\$0.00	\$20,000.00
2711	Vestuario y uniformas	\$0.00	\$20,000.00	\$0.00	\$0.00	\$0.00	\$0.00	\$20,000.00
2730	Artículos deportivos	\$0.00	\$50,000.00	\$0.00	\$0.00	\$0.00	\$0.00	\$50,000.00
2731	Artículos deportivos	\$0.00	\$50,000.00	\$0.00	\$0.00	\$0.00	\$0.00	\$50,000.00
<b>2900</b>	<b>HERRAMIENTAS, REFACCIONES Y ACCESORIOS MENORES</b>	<b>\$0.00</b>	<b>\$43,054.00</b>	<b>\$0.00</b>	<b>\$0.00</b>	<b>\$0.00</b>	<b>\$0.00</b>	<b>\$43,054.00</b>
2910	Herramientas menores	\$0.00	\$20,000.00	\$0.00	\$0.00	\$0.00	\$0.00	\$20,000.00
2911	Herramientas menores	\$0.00	\$20,000.00	\$0.00	\$0.00	\$0.00	\$0.00	\$20,000.00
2920	Refacciones y accesorios menores de edificios	\$0.00	\$23,054.00	\$0.00	\$0.00	\$0.00	\$0.00	\$23,054.00
2921	Refacciones y accesorios menores de edificios	\$0.00	\$23,054.00	\$0.00	\$0.00	\$0.00	\$0.00	\$23,054.00
<b>3000</b>	<b>SERVICIOS GENERALES</b>	<b>\$0.00</b>	<b>\$733,474.65</b>	<b>\$89,129.00</b>	<b>\$89,129.00</b>	<b>\$89,129.00</b>	<b>\$89,129.00</b>	<b>\$644,345.65</b>
<b>3100</b>	<b>SERVICIOS BÁSICOS</b>	<b>\$0.00</b>	<b>\$380,000.00</b>	<b>\$89,129.00</b>	<b>\$89,129.00</b>	<b>\$89,129.00</b>	<b>\$89,129.00</b>	<b>\$290,871.00</b>
3110	Energía eléctrica	-\$10,000.00	\$300,000.00	\$280,000.00	\$55,490.00	\$55,490.00	\$55,490.00	\$234,510.00
3111	Energía eléctrica	-\$10,000.00	\$300,000.00	\$290,000.00	\$55,490.00	\$55,490.00	\$55,490.00	\$234,510.00
3130	Agua	\$10,000.00	\$20,000.00	\$30,000.00	\$26,060.00	\$26,060.00	\$26,060.00	\$3,940.00
3131	Agua	\$10,000.00	\$20,000.00	\$30,000.00	\$26,060.00	\$26,060.00	\$26,060.00	\$3,940.00
3140	Telefonía tradicional	\$0.00	\$30,000.00	\$30,000.00	\$5,109.00	\$5,109.00	\$5,109.00	\$24,891.00
3141	Telefonía tradicional	\$0.00	\$30,000.00	\$30,000.00	\$5,109.00	\$5,109.00	\$5,109.00	\$24,891.00
3170	Servicios de acceso de Internet, redes y procesamiento de informa	\$0.00	\$30,000.00	\$30,000.00	\$2,470.00	\$2,470.00	\$2,470.00	\$27,530.00
3171	Servicios de acceso de Internet, redes y procesamiento de informa	\$0.00	\$30,000.00	\$30,000.00	\$2,470.00	\$2,470.00	\$2,470.00	\$27,530.00
<b>3300</b>	<b>SERVICIOS PROFESIONALES, CIENTÍFICOS, TÉCNICOS Y OTRO</b>	<b>\$0.00</b>	<b>\$60,500.00</b>	<b>\$0.00</b>	<b>\$0.00</b>	<b>\$0.00</b>	<b>\$0.00</b>	<b>\$60,500.00</b>
3360	Servicios de apoyo administrativo, traducción, fotocopiado e impres	\$0.00	\$55,000.00	\$55,000.00	\$0.00	\$0.00	\$0.00	\$55,000.00
3361	Servicios de apoyo administrativo, fotocopiado e impresión	\$0.00	\$55,000.00	\$55,000.00	\$0.00	\$0.00	\$0.00	\$55,000.00
3380	Servicios de vigilancia	\$0.00	\$5,500.00	\$5,500.00	\$0.00	\$0.00	\$0.00	\$5,500.00
3381	Servicios de vigilancia	\$0.00	\$5,500.00	\$5,500.00	\$0.00	\$0.00	\$0.00	\$5,500.00
<b>3400</b>	<b>SERVICIOS FINANCIEROS, BANCARIOS Y COMERCIALES</b>	<b>\$0.00</b>	<b>\$77,974.65</b>	<b>\$0.00</b>	<b>\$0.00</b>	<b>\$0.00</b>	<b>\$0.00</b>	<b>\$77,974.65</b>
3410	Servicios financieros y bancarios	\$0.00	\$50,000.00	\$50,000.00	\$0.00	\$0.00	\$0.00	\$50,000.00
3411	Servicios financieros y bancarios	\$0.00	\$50,000.00	\$50,000.00	\$0.00	\$0.00	\$0.00	\$50,000.00
3440	Seguros de responsabilidad patrimonial y fianzas	\$0.00	\$7,974.65	\$7,974.65	\$0.00	\$0.00	\$0.00	\$7,974.65
3441	Seguros de responsabilidad patrimonial y fianzas	\$0.00	\$7,974.65	\$7,974.65	\$0.00	\$0.00	\$0.00	\$7,974.65
3450	Seguro de bienes patrimoniales	\$0.00	\$20,000.00	\$20,000.00	\$0.00	\$0.00	\$0.00	\$20,000.00
3451	Seguro de bienes patrimoniales	\$0.00	\$20,000.00	\$20,000.00	\$0.00	\$0.00	\$0.00	\$20,000.00

Ejercicio del Presupuesto	Egresos Aprobado Al 31/12/2025	Ampliaciones / (Reducciones)	Egresos Modificado	Egresos Comprometido	Egresos Devengado	Egresos Ejercido	Egresos Pagado	Subejercicio
<b>SERVICIOS DE INSTALACIÓN, REPARACIÓN, MANTENIMIENTO</b>	<b>\$110,000.00</b>	<b>\$0.00</b>	<b>\$110,000.00</b>	<b>\$0.00</b>	<b>\$0.00</b>	<b>\$0.00</b>	<b>\$0.00</b>	<b>\$110,000.00</b>
3500 Instalación, reparación y mantenimiento de mobiliario y equipo de e	\$20,000.00	\$0.00	\$20,000.00	\$0.00	\$0.00	\$0.00	\$0.00	\$20,000.00
3520 Instalación, reparación y mantenimiento de mobiliario y equipo de e	\$20,000.00	\$0.00	\$20,000.00	\$0.00	\$0.00	\$0.00	\$0.00	\$20,000.00
3530 Instalación, reparación y mantenimiento de equipo de cómputo y te	\$20,000.00	\$0.00	\$20,000.00	\$0.00	\$0.00	\$0.00	\$0.00	\$20,000.00
3531 Instalación, reparación y mantenimiento de equipo de cómputo y te	\$20,000.00	\$0.00	\$20,000.00	\$0.00	\$0.00	\$0.00	\$0.00	\$20,000.00
3550 Reparación y mantenimiento de equipo de transporte	\$50,000.00	\$0.00	\$50,000.00	\$0.00	\$0.00	\$0.00	\$0.00	\$50,000.00
3551 Reparación y mantenimiento de equipo de transporte	\$50,000.00	\$0.00	\$50,000.00	\$0.00	\$0.00	\$0.00	\$0.00	\$50,000.00
3570 Instalación, reparación y mantenimiento de maquinaria, otros equip	\$20,000.00	\$0.00	\$20,000.00	\$0.00	\$0.00	\$0.00	\$0.00	\$20,000.00
3571 Instalación, reparación y mantenimiento de maquinaria, otros equip	\$20,000.00	\$0.00	\$20,000.00	\$0.00	\$0.00	\$0.00	\$0.00	\$20,000.00
<b>SERVICIOS DE TRASLADOS Y VIÁTICOS</b>	<b>\$75,000.00</b>	<b>\$0.00</b>	<b>\$75,000.00</b>	<b>\$0.00</b>	<b>\$0.00</b>	<b>\$0.00</b>	<b>\$0.00</b>	<b>\$75,000.00</b>
3700 Pasajes terrestres	\$25,000.00	\$0.00	\$25,000.00	\$0.00	\$0.00	\$0.00	\$0.00	\$25,000.00
3720 Pasajes terrestres	\$25,000.00	\$0.00	\$25,000.00	\$0.00	\$0.00	\$0.00	\$0.00	\$25,000.00
3750 Viáticos en el país	\$50,000.00	\$0.00	\$50,000.00	\$0.00	\$0.00	\$0.00	\$0.00	\$50,000.00
3751 Viáticos en el país	\$50,000.00	\$0.00	\$50,000.00	\$0.00	\$0.00	\$0.00	\$0.00	\$50,000.00
<b>SERVICIOS OFICIALES</b>	<b>\$30,000.00</b>	<b>\$0.00</b>	<b>\$30,000.00</b>	<b>\$0.00</b>	<b>\$0.00</b>	<b>\$0.00</b>	<b>\$0.00</b>	<b>\$30,000.00</b>
3800 Gastos de orden social y cultural	\$30,000.00	\$0.00	\$30,000.00	\$0.00	\$0.00	\$0.00	\$0.00	\$30,000.00
3820 Gastos de orden social y cultural	\$30,000.00	\$0.00	\$30,000.00	\$0.00	\$0.00	\$0.00	\$0.00	\$30,000.00
<b>GASTO OPERATIVO</b>	<b>\$1,051,528.65</b>	<b>\$0.00</b>	<b>\$1,051,528.65</b>	<b>\$89,698.00</b>	<b>\$89,698.00</b>	<b>\$89,698.00</b>	<b>\$89,698.00</b>	<b>\$961,830.65</b>
<b>HA HONORARIOS ASIMILABLES</b>								
<b>SERVICIOS PERSONALES</b>	<b>\$5,814,082.22</b>	<b>\$0.00</b>	<b>\$5,814,082.22</b>	<b>\$935,500.74</b>	<b>\$935,500.74</b>	<b>\$935,500.74</b>	<b>\$935,500.74</b>	<b>\$4,878,581.48</b>
<b>REMUNERACIONES AL PERSONAL DE CARÁCTER TRANSITOR</b>	<b>\$5,814,082.22</b>	<b>\$0.00</b>	<b>\$5,814,082.22</b>	<b>\$935,500.74</b>	<b>\$935,500.74</b>	<b>\$935,500.74</b>	<b>\$935,500.74</b>	<b>\$4,878,581.48</b>
1200 Honorarios asimilables a salarios	\$5,814,082.22	\$0.00	\$5,814,082.22	\$935,500.74	\$935,500.74	\$935,500.74	\$935,500.74	\$4,878,581.48
1211 Honorarios asimilables a salarios	\$5,814,082.22	\$0.00	\$5,814,082.22	\$935,500.74	\$935,500.74	\$935,500.74	\$935,500.74	\$4,878,581.48
<b>HONORARIOS ASIMILABLES</b>	<b>\$5,814,082.22</b>	<b>\$0.00</b>	<b>\$5,814,082.22</b>	<b>\$935,500.74</b>	<b>\$935,500.74</b>	<b>\$935,500.74</b>	<b>\$935,500.74</b>	<b>\$4,878,581.48</b>
<b>IP INGRESO PROPIO</b>								
<b>MATERIALES Y SUMINISTROS</b>	<b>\$398,772.00</b>	<b>\$4,340.10</b>	<b>\$403,112.10</b>	<b>\$206,874.50</b>	<b>\$206,874.50</b>	<b>\$206,874.50</b>	<b>\$206,874.50</b>	<b>\$198,237.60</b>
<b>MATERIALES DE ADMINISTRACIÓN, EMISIÓN DE DOCUMENTO</b>	<b>\$36,000.00</b>	<b>\$14,381.84</b>	<b>\$50,381.84</b>	<b>\$41,356.44</b>	<b>\$41,356.44</b>	<b>\$41,356.44</b>	<b>\$41,356.44</b>	<b>\$9,025.40</b>
2100 Materiales, útiles y equipos menores de oficina	\$0.00	\$12,000.00	\$12,000.00	\$11,496.00	\$11,496.00	\$11,496.00	\$11,496.00	\$504.00
2110 Materiales, útiles y equipos menores de oficina	\$0.00	\$12,000.00	\$12,000.00	\$11,496.00	\$11,496.00	\$11,496.00	\$11,496.00	\$504.00
2150 Material impreso e información digital	\$30,000.00	\$2,381.84	\$32,381.84	\$25,468.24	\$25,468.24	\$25,468.24	\$25,468.24	\$6,913.60

Ejercicio del Presupuesto	Egresos					Egresos Ejercido	Egresos Pagado	Subejercicio
	Aprobado Al 31/12/2025	Ampliaciones / (Reducciones)	Egresos Modificado	Egresos Comprometido	Egresos Devengado			
2151 Material impreso e información digital	\$30,000.00	\$2,381.84	\$32,381.84	\$25,468.24	\$25,468.24	\$25,468.24	\$25,468.24	\$6,913.60
2160 Material de limpieza	\$6,000.00	\$0.00	\$6,000.00	\$4,392.20	\$4,392.20	\$4,392.20	\$4,392.20	\$1,607.80
2161 Material de limpieza	\$6,000.00	\$0.00	\$6,000.00	\$4,392.20	\$4,392.20	\$4,392.20	\$4,392.20	\$1,607.80
<b>2200 ALIMENTOS Y UTENSILIOS</b>	<b>\$0.00</b>	<b>\$60,120.00</b>	<b>\$60,120.00</b>	<b>\$46,106.25</b>	<b>\$46,106.25</b>	<b>\$46,106.25</b>	<b>\$46,106.25</b>	<b>\$14,013.75</b>
2210 Productos alimenticios para personas	\$0.00	\$60,120.00	\$60,120.00	\$46,106.25	\$46,106.25	\$46,106.25	\$46,106.25	\$14,013.75
2211 Productos alimenticios para personas	\$0.00	\$60,120.00	\$60,120.00	\$46,106.25	\$46,106.25	\$46,106.25	\$46,106.25	\$14,013.75
<b>2400 MATERIALES Y ARTÍCULOS DE CONSTRUCCIÓN Y DE REPARA</b>	<b>\$20,000.00</b>	<b>\$1,250.01</b>	<b>\$21,250.01</b>	<b>\$23,289.60</b>	<b>\$23,289.60</b>	<b>\$23,289.60</b>	<b>\$23,289.60</b>	<b>-\$2,039.59</b>
2480 Otros materiales y artículos de construcción y reparación	\$20,000.00	\$1,250.01	\$21,250.01	\$23,289.60	\$23,289.60	\$23,289.60	\$23,289.60	-\$2,039.59
2491 Otros materiales y artículos de construcción y reparación	\$20,000.00	\$1,250.01	\$21,250.01	\$23,289.60	\$23,289.60	\$23,289.60	\$23,289.60	-\$2,039.59
<b>2600 COMBUSTIBLES, LUBRICANTES Y ADITIVOS</b>	<b>\$50,000.00</b>	<b>-\$13,120.00</b>	<b>\$36,880.00</b>	<b>\$25,000.00</b>	<b>\$25,000.00</b>	<b>\$25,000.00</b>	<b>\$25,000.00</b>	<b>\$11,880.00</b>
2610 Combustibles, lubricantes y aditivos	\$50,000.00	-\$13,120.00	\$36,880.00	\$25,000.00	\$25,000.00	\$25,000.00	\$25,000.00	\$11,880.00
2611 Combustibles, lubricantes y aditivos	\$50,000.00	-\$13,120.00	\$36,880.00	\$25,000.00	\$25,000.00	\$25,000.00	\$25,000.00	\$11,880.00
<b>2700 VESTUARIO, BLANCOS, PRENDAS DE PROTECCIÓN Y ARTÍCULI</b>	<b>\$13,772.00</b>	<b>-\$5,909.91</b>	<b>\$7,862.09</b>	<b>\$5,194.00</b>	<b>\$5,194.00</b>	<b>\$5,194.00</b>	<b>\$5,194.00</b>	<b>\$2,668.09</b>
2710 Vestuario y uniformes	\$13,772.00	-\$5,909.91	\$7,862.09	\$5,194.00	\$5,194.00	\$5,194.00	\$5,194.00	\$2,668.09
2711 Vestuario y uniformes	\$13,772.00	-\$5,909.91	\$7,862.09	\$5,194.00	\$5,194.00	\$5,194.00	\$5,194.00	\$2,668.09
<b>2900 HERRAMIENTAS, REFACCIONES Y ACCESORIOS MENORES</b>	<b>\$279,000.00</b>	<b>-\$52,381.84</b>	<b>\$226,618.16</b>	<b>\$65,928.21</b>	<b>\$65,928.21</b>	<b>\$65,928.21</b>	<b>\$65,928.21</b>	<b>\$160,889.95</b>
2910 Herramientas menores	\$45,000.00	-\$30,000.00	\$15,000.00	\$13,055.53	\$13,055.53	\$13,055.53	\$13,055.53	\$1,944.47
2911 Herramientas menores	\$45,000.00	-\$30,000.00	\$15,000.00	\$13,055.53	\$13,055.53	\$13,055.53	\$13,055.53	\$1,944.47
2920 Refacciones y accesorios menores de edificios	\$50,000.00	-\$4,381.84	\$45,618.16	\$0.00	\$0.00	\$0.00	\$0.00	\$45,618.16
2921 Refacciones y accesorios menores de edificios	\$50,000.00	-\$4,381.84	\$45,618.16	\$0.00	\$0.00	\$0.00	\$0.00	\$45,618.16
2940 Refacciones y accesorios menores de equipo de cómputo y tecnolc	\$40,000.00	\$0.00	\$40,000.00	\$17,690.00	\$17,690.00	\$17,690.00	\$17,690.00	\$22,310.00
2941 Refacciones y accesorios menores de equipo de cómputo y tecnolc	\$40,000.00	\$0.00	\$40,000.00	\$17,690.00	\$17,690.00	\$17,690.00	\$17,690.00	\$22,310.00
2980 Refacciones y accesorios menores de equipo de transporte	\$50,000.00	-\$8,000.00	\$42,000.00	\$15,577.20	\$15,577.20	\$15,577.20	\$15,577.20	\$26,422.80
2981 Refacciones y accesorios menores de equipo de transporte	\$50,000.00	-\$8,000.00	\$42,000.00	\$15,577.20	\$15,577.20	\$15,577.20	\$15,577.20	\$26,422.80
2980 Refacciones y accesorios menores de maquinaria y otros equipos	\$50,000.00	-\$10,000.00	\$40,000.00	\$4,689.86	\$4,689.86	\$4,689.86	\$4,689.86	\$35,310.14
2981 Refacciones y accesorios menores de maquinaria y otros equipos	\$50,000.00	-\$10,000.00	\$40,000.00	\$4,689.86	\$4,689.86	\$4,689.86	\$4,689.86	\$35,310.14
2990 Refacciones y accesorios menores otros bienes muebles	\$44,000.00	\$0.00	\$44,000.00	\$14,915.62	\$14,915.62	\$14,915.62	\$14,915.62	\$29,084.38
2991 Refacciones y accesorios menores otros bienes muebles	\$44,000.00	\$0.00	\$44,000.00	\$14,915.62	\$14,915.62	\$14,915.62	\$14,915.62	\$29,084.38
<b>3000 SERVICIOS GENERALES</b>	<b>\$440,000.00</b>	<b>-\$36,090.09</b>	<b>\$401,908.91</b>	<b>\$133,456.39</b>	<b>\$133,456.39</b>	<b>\$133,456.39</b>	<b>\$133,456.39</b>	<b>\$266,451.52</b>
<b>3100 SERVICIOS BÁSICOS</b>	<b>\$435,000.00</b>	<b>-\$176,050.90</b>	<b>\$256,949.10</b>	<b>\$37,364.91</b>	<b>\$37,364.91</b>	<b>\$37,364.91</b>	<b>\$37,364.91</b>	<b>\$219,564.19</b>
3110 Energía eléctrica	\$50,000.00	-\$1,250.01	\$48,749.99	\$0.00	\$0.00	\$0.00	\$0.00	\$48,749.99
3111 Energía eléctrica	\$50,000.00	-\$1,250.01	\$48,749.99	\$0.00	\$0.00	\$0.00	\$0.00	\$48,749.99

Ejercicio del Presupuesto	Egresos Aprobado Al 31/12/2025		Ampliaciones / (Reducciones)	Egresos Modificado	Egresos Comprometido	Egresos Devengado	Egresos Ejercido	Egresos Pagado	Subejercicio
	3130	3131							
Agua	\$385,000.00	\$0.00	-\$188,710.80	\$196,289.20	\$28,920.00	\$28,920.00	\$28,920.00	\$28,920.00	\$167,369.20
Agua	\$385,000.00	\$0.00	-\$188,710.80	\$196,289.20	\$28,920.00	\$28,920.00	\$28,920.00	\$28,920.00	\$167,369.20
Telefonía tradicional	\$0.00	\$0.00	\$3,000.00	\$3,000.00	\$1,695.00	\$1,695.00	\$1,695.00	\$1,695.00	\$1,305.00
Telefonía tradicional	\$0.00	\$0.00	\$3,000.00	\$3,000.00	\$1,695.00	\$1,695.00	\$1,695.00	\$1,695.00	\$1,305.00
Servicios de telecomunicaciones y satélites	\$0.00	\$0.00	\$5,909.91	\$5,909.91	\$5,909.91	\$5,909.91	\$5,909.91	\$5,909.91	\$0.00
Servicios de telecomunicaciones y satélites	\$0.00	\$0.00	\$5,909.91	\$5,909.91	\$5,909.91	\$5,909.91	\$5,909.91	\$5,909.91	\$0.00
Servicios de acceso de internet, redes y procesamiento de informa	\$0.00	\$0.00	\$3,000.00	\$3,000.00	\$860.00	\$860.00	\$860.00	\$860.00	\$2,140.00
Servicios de acceso de internet, redes y procesamiento de informa	\$0.00	\$0.00	\$3,000.00	\$3,000.00	\$860.00	\$860.00	\$860.00	\$860.00	\$2,140.00
<b>SERVICIOS DE ARRENDAMIENTO</b>	<b>\$0.00</b>	<b>\$0.00</b>	<b>\$15,022.00</b>	<b>\$15,022.00</b>	<b>\$15,022.00</b>	<b>\$15,022.00</b>	<b>\$15,022.00</b>	<b>\$15,022.00</b>	<b>\$0.00</b>
Arrendamiento de mobiliario y equipo de administración, educacion	\$0.00	\$0.00	\$15,022.00	\$15,022.00	\$15,022.00	\$15,022.00	\$15,022.00	\$15,022.00	\$0.00
Arrendamiento de mobiliario y equipo de administración, educacion	\$0.00	\$0.00	\$15,022.00	\$15,022.00	\$15,022.00	\$15,022.00	\$15,022.00	\$15,022.00	\$0.00
<b>SERVICIOS FINANCIEROS, BANCARIOS Y COMERCIALES</b>	<b>\$5,000.00</b>	<b>\$0.00</b>	<b>\$1,250.01</b>	<b>\$6,250.01</b>	<b>\$9,102.67</b>	<b>\$9,102.67</b>	<b>\$9,102.67</b>	<b>\$9,102.67</b>	<b>-\$2,852.66</b>
Servicios financieros y bancarios	\$5,000.00	\$0.00	\$1,250.01	\$6,250.01	\$9,102.67	\$9,102.67	\$9,102.67	\$9,102.67	-\$2,852.66
Servicios financieros y bancarios	\$5,000.00	\$0.00	\$1,250.01	\$6,250.01	\$9,102.67	\$9,102.67	\$9,102.67	\$9,102.67	-\$2,852.66
<b>SERVICIOS DE INSTALACIÓN, REPARACIÓN, MANTENIMIENTO</b>	<b>\$0.00</b>	<b>\$0.00</b>	<b>\$3,688.80</b>	<b>\$3,688.80</b>	<b>\$3,688.80</b>	<b>\$3,688.80</b>	<b>\$3,688.80</b>	<b>\$3,688.80</b>	<b>\$0.00</b>
Instalación, reparación y mantenimiento de maquinaria, otros equip	\$0.00	\$0.00	\$3,688.80	\$3,688.80	\$3,688.80	\$3,688.80	\$3,688.80	\$3,688.80	\$0.00
Instalación, reparación y mantenimiento de maquinaria, otros equip	\$0.00	\$0.00	\$3,688.80	\$3,688.80	\$3,688.80	\$3,688.80	\$3,688.80	\$3,688.80	\$0.00
<b>SERVICIOS DE TRASLADOS Y VIÁTICOS</b>	<b>\$0.00</b>	<b>\$0.00</b>	<b>\$120,000.00</b>	<b>\$120,000.00</b>	<b>\$68,260.01</b>	<b>\$68,260.01</b>	<b>\$68,260.01</b>	<b>\$68,260.01</b>	<b>\$51,739.99</b>
Viáticos en el país	\$0.00	\$0.00	\$120,000.00	\$120,000.00	\$68,260.01	\$68,260.01	\$68,260.01	\$68,260.01	\$51,739.99
Viáticos en el país	\$0.00	\$0.00	\$120,000.00	\$120,000.00	\$68,260.01	\$68,260.01	\$68,260.01	\$68,260.01	\$51,739.99
<b>TRANSFERENCIAS, ASIGNACIONES, SUBSIDIOS Y OT</b>	<b>\$290,000.00</b>	<b>\$0.00</b>	<b>-\$20,000.00</b>	<b>\$270,000.00</b>	<b>\$92,355.78</b>	<b>\$92,355.78</b>	<b>\$92,355.78</b>	<b>\$92,355.78</b>	<b>\$177,644.22</b>
<b>TRANSFERENCIAS AL RESTO DEL SECTOR PÚBLICO</b>	<b>\$68,042.00</b>	<b>\$0.00</b>	<b>-\$20,000.00</b>	<b>\$68,042.00</b>	<b>\$44,021.28</b>	<b>\$44,021.28</b>	<b>\$44,021.28</b>	<b>\$44,021.28</b>	<b>\$24,020.72</b>
Transferencias otorgadas a entidades paraestatales no empresaria	\$68,042.00	\$0.00	-\$20,000.00	\$68,042.00	\$44,021.28	\$44,021.28	\$44,021.28	\$44,021.28	\$24,020.72
Transferencias otorgadas a organismos entidaes paraestatales nc	\$68,042.00	\$0.00	-\$20,000.00	\$68,042.00	\$44,021.28	\$44,021.28	\$44,021.28	\$44,021.28	\$24,020.72
<b>AYUDAS SOCIALES</b>	<b>\$201,958.00</b>	<b>\$0.00</b>	<b>\$0.00</b>	<b>\$201,958.00</b>	<b>\$48,334.50</b>	<b>\$48,334.50</b>	<b>\$48,334.50</b>	<b>\$48,334.50</b>	<b>\$153,623.50</b>
Becas y otras ayudas para programas de capacitación	\$201,958.00	\$0.00	\$0.00	\$201,958.00	\$48,334.50	\$48,334.50	\$48,334.50	\$48,334.50	\$153,623.50
Becas y otras ayudas para programas de capacitación	\$201,958.00	\$0.00	\$0.00	\$201,958.00	\$48,334.50	\$48,334.50	\$48,334.50	\$48,334.50	\$153,623.50
<b>INGRESO PROPIO</b>	<b>\$1,128,772.00</b>	<b>\$0.00</b>	<b>-\$53,749.99</b>	<b>\$1,075,022.01</b>	<b>\$432,688.67</b>	<b>\$432,688.67</b>	<b>\$432,688.67</b>	<b>\$432,688.67</b>	<b>\$692,333.34</b>
<b>JN</b>	<b>\$0.00</b>	<b>\$0.00</b>	<b>\$10,000.00</b>	<b>\$10,000.00</b>	<b>\$354.96</b>	<b>\$354.96</b>	<b>\$354.96</b>	<b>\$354.96</b>	<b>\$9,645.04</b>
<b>SERVICIOS GENERALES</b>	<b>\$0.00</b>	<b>\$0.00</b>	<b>\$10,000.00</b>	<b>\$10,000.00</b>	<b>\$354.96</b>	<b>\$354.96</b>	<b>\$354.96</b>	<b>\$354.96</b>	<b>\$9,645.04</b>
<b>SERVICIOS FINANCIEROS, BANCARIOS Y COMERCIALES</b>	<b>\$0.00</b>	<b>\$0.00</b>	<b>\$10,000.00</b>	<b>\$10,000.00</b>	<b>\$354.96</b>	<b>\$354.96</b>	<b>\$354.96</b>	<b>\$354.96</b>	<b>\$9,645.04</b>

# INSTITUTO POTOSINO DE LA JUVENTUD SAN LUIS POTOSÍ

## Estado Analítico del Ejercicio del Presupuesto de Egresos por Proyecto / Proceso Del 01/ene./2025 Al 31/mar./2025

Usu: GMD

Rep: rptEstadoAnalíticoPresupuestoEgresos\_PY

Fecha y 01/may./2025

hora de Impresión 05:57 p. m.

Ejercicio del Presupuesto	Egresos					Egresos Ejercido	Egresos Devengado	Egresos Comprometido	Egresos Modificado	Ampliaciones / (Reducciones)	Egresos Pagado	Subejercicio
	Aprobado Al 31/12/2025	Modificado	Comprometido	Devengado	Pagado							
3410 Servicios financieros y bancarios	\$0.00	\$10,000.00	\$354.96	\$354.96	\$10,000.00	\$354.96	\$354.96	\$354.96	\$354.96	\$0.00	\$354.96	\$9,645.04
3411 Servicios financieros y bancarios	\$0.00	\$10,000.00	\$354.96	\$354.96	\$10,000.00	\$354.96	\$354.96	\$354.96	\$354.96	\$0.00	\$354.96	\$9,645.04
<b>6000 INVERSIÓN PÚBLICA</b>	<b>\$10,100,000.00</b>	<b>\$2,500.01</b>	<b>\$1,009,648.85</b>	<b>\$1,009,648.85</b>	<b>\$10,102,500.01</b>	<b>\$1,009,648.85</b>	<b>\$1,009,648.85</b>	<b>\$1,009,648.85</b>	<b>\$1,009,648.85</b>	<b>\$0.00</b>	<b>\$1,009,648.85</b>	<b>\$9,092,851.16</b>
<b>6300 PROYECTOS PRODUCTIVOS Y ACCIONES DE FOMENTO</b>	<b>\$10,100,000.00</b>	<b>\$2,500.01</b>	<b>\$1,009,648.85</b>	<b>\$1,009,648.85</b>	<b>\$10,102,500.01</b>	<b>\$1,009,648.85</b>	<b>\$1,009,648.85</b>	<b>\$1,009,648.85</b>	<b>\$1,009,648.85</b>	<b>\$0.00</b>	<b>\$1,009,648.85</b>	<b>\$9,092,851.16</b>
6320 Ejecución de proyectos productivos no incluidos en conceptos ante	\$10,100,000.00	\$2,500.01	\$1,009,648.85	\$1,009,648.85	\$10,102,500.01	\$1,009,648.85	\$1,009,648.85	\$1,009,648.85	\$1,009,648.85	\$0.00	\$1,009,648.85	\$9,092,851.16
6322 Proyectos productivos y acciones de fomento social	\$10,100,000.00	\$2,500.01	\$1,009,648.85	\$1,009,648.85	\$10,102,500.01	\$1,009,648.85	\$1,009,648.85	\$1,009,648.85	\$1,009,648.85	\$0.00	\$1,009,648.85	\$9,092,851.16
<b>JOVENES NOMADAS</b>	<b>\$10,100,000.00</b>	<b>\$12,500.01</b>	<b>\$1,010,003.81</b>	<b>\$1,010,003.81</b>	<b>\$10,112,500.01</b>	<b>\$1,010,003.81</b>	<b>\$1,010,003.81</b>	<b>\$1,010,003.81</b>	<b>\$1,010,003.81</b>	<b>\$0.00</b>	<b>\$1,010,003.81</b>	<b>\$9,102,496.20</b>
<b>SC Servicios Personales Base y Confianza</b>												
<b>1000 SERVICIOS PERSONALES</b>	<b>\$2,383,392.13</b>	<b>\$0.00</b>	<b>\$0.00</b>	<b>\$0.00</b>	<b>\$2,383,392.13</b>	<b>\$0.00</b>	<b>\$0.00</b>	<b>\$0.00</b>	<b>\$0.00</b>	<b>\$0.00</b>	<b>\$0.00</b>	<b>\$2,383,392.13</b>
<b>1100 REMUNERACIONES AL PERSONAL DE CARÁCTER PERMANEN</b>	<b>\$2,383,392.13</b>	<b>\$0.00</b>	<b>\$0.00</b>	<b>\$0.00</b>	<b>\$2,383,392.13</b>	<b>\$0.00</b>	<b>\$0.00</b>	<b>\$0.00</b>	<b>\$0.00</b>	<b>\$0.00</b>	<b>\$0.00</b>	<b>\$2,383,392.13</b>
1130 Sueldos base al personal permanente	\$2,383,392.13	\$0.00	\$0.00	\$0.00	\$2,383,392.13	\$0.00	\$0.00	\$0.00	\$0.00	\$0.00	\$0.00	\$2,383,392.13
1131 Sueldos base al personal permanente	\$2,383,392.13	\$0.00	\$0.00	\$0.00	\$2,383,392.13	\$0.00	\$0.00	\$0.00	\$0.00	\$0.00	\$0.00	\$2,383,392.13
<b>Servicios Personales Base y Confianza</b>	<b>\$2,383,392.13</b>	<b>\$0.00</b>	<b>\$0.00</b>	<b>\$0.00</b>	<b>\$2,383,392.13</b>	<b>\$0.00</b>	<b>\$0.00</b>	<b>\$0.00</b>	<b>\$0.00</b>	<b>\$0.00</b>	<b>\$0.00</b>	<b>\$2,383,392.13</b>
<b>Total Final</b>	<b>\$20,477,775.00</b>	<b>\$41,249.98</b>	<b>\$2,407,891.22</b>	<b>\$2,407,891.22</b>	<b>\$20,436,525.02</b>	<b>\$2,407,891.22</b>	<b>\$2,407,891.22</b>	<b>\$2,407,891.22</b>	<b>\$2,407,891.22</b>	<b>\$0.00</b>	<b>\$2,407,891.22</b>	<b>\$17,968,653.80</b>

ING. GRECIA ESTEFANÍA VILLA GARCILAZO  
 SUBDIRECCIÓN ADMINISTRATIVA

ING. JESÚS ADOLFO RUBIO VELÁZQUEZ  
 DIRECTOR GENERAL



**PODER EJECUTIVO  
DEL ESTADO DE  
SAN LUIS POTOSÍ**



**POTOSÍ**  
PARA LOS POTOSINOS  
GOBIERNO DEL ESTADO 2021-2027

**INPOJUVE**  
INSTITUTO POTOSINO DE LA JUVENTUD

# **ANEXOS TRIMESTRALES**



**INSTITUTO POTOSINO DE LA JUVENTUD**  
**Informe sobre Pasivos Contingentes**  
**Del 1 de Enero al 31 de Marzo de 2025**  
**(Cifras en Pesos)**

*En cumplimiento a lo dispuesto en los artículos 46, Fracción I, Inciso f) y 52 de la Ley General de Contabilidad Gubernamental y de conformidad con lo establecido en el Capítulo VII, Numeral II, Inciso h) del Manual de Contabilidad Gubernamental emitido por el CONAC, el Ente Público informa lo siguiente:*

Cuenta	Concepto	Importe
<b>TOTAL</b>		

Bajo protesta de decir verdad declaramos que los Estados Financieros y sus notas, son razonablemente correctos y son responsabilidad del emisor.



**INSTITUTO POTOSINO DE LA JUVENTUD**  
**Endeudamiento Neto**  
**Del 1 de Enero al 31 de Marzo de 2025**

Identificación de Crédito o Instrumento	Contratación / Colocación	Amortización	Endeudamiento Neto
	A	B	C = A - B
<b>Créditos Bancarios</b>			
			0
			0
			0
			0
			0
			0
			0
			0
			0
<b>Total Créditos Bancarios</b>	<b>0</b>	<b>0</b>	<b>0</b>
<b>Otros Instrumentos de Deuda</b>			
			0
			0
			0
			0
			0
			0
			0
			0
<b>Total Otros Instrumentos de Deuda</b>	<b>0</b>	<b>0</b>	<b>0</b>
<b>TOTAL</b>	<b>0</b>	<b>0</b>	<b>0</b>



**INSTITUTO POTOSINO DE LA JUVENTUD**  
**Indicadores de Postura Fiscal**  
**Del 1 de Enero al 31 de Marzo de 2025**  
**(Cifras en pesos)**

Concepto	Estimado/Aprobado	Devengado	Recaudado/Pagado
<b>I. Ingresos Presupuestarios</b>	<b>20,477,775</b>	<b>3,395,656</b>	<b>3,395,656</b>
1. Ingresos del Gobierno de la Entidad Federativa	20,477,775	3,395,656	3,395,656
2. Ingresos del Sector Paraestatal	0	0	0
<b>II. Egresos Presupuestarios</b>	<b>20,477,775</b>	<b>2,467,891</b>	<b>2,467,891</b>
3. Egresos del Gobierno de la Entidad Federativa	20,477,775	2,467,891	2,467,891
4. Egresos del Sector Paraestatal	0	0	0
<b>III. Balance Presupuestario (Superávit o Déficit) (III = I - II)</b>	<b>0</b>	<b>927,764</b>	<b>927,764</b>

Concepto	Estimado/Aprobado	Devengado	Recaudado/Pagado
<b>III. Balance presupuestario (Superávit o Déficit)</b>	<b>0</b>	<b>927,764</b>	<b>927,764</b>
<b>IV. Intereses, Comisiones y Gastos de la Deuda</b>	<b>0</b>	<b>0</b>	<b>0</b>
<b>V. Balance Primario (Superávit o Déficit) (V= III + IV)</b>	<b>0</b>	<b>927,764</b>	<b>927,764</b>

Concepto	Estimado/Aprobado	Devengado	Recaudado/Pagado
<b>A. Financiamiento</b>	<b>0</b>	<b>0</b>	<b>0</b>
<b>B. Amortización de la deuda</b>	<b>0</b>	<b>0</b>	<b>0</b>
<b>C. Financiamiento Neto</b>	<b>0</b>	<b>0</b>	<b>0</b>



**PODER EJECUTIVO  
DEL ESTADO DE  
SAN LUIS POTOSÍ**



**POTOSÍ**  
PARA LOS POTOSINOS  
GOBIERNO DEL ESTADO 2021-2027

**INPOJUVE**  
INSTITUTO POTOSINO DE LA JUVENTUD

# **ESTADOS FINANCIEROS DE LA LEY DE DISCIPLINA FINANCIERA**



**INSTITUTO POTOSINO DE LA JUVENTUD (a)**  
**Estado de Situación Financiera Detallado - LDF**  
 Al 31 de diciembre de 2024 y al 31 de Marzo de 2025 (b)  
 (PESOS)

Concepto (c)	2025 (d)	31 de diciembre de 2024 (e)	Concepto (c)	2025 (d)	31 de diciembre de 2024 (e)
<b>ACTIVO</b>			<b>PASIVO</b>		
<b>Activo Circulante</b>			<b>Activo Circulante</b>		
a. Efectivo y Equivalentes (a=a1+a2+a3+a4+a5+a6+a7)	1,228,867	283,617	a. Cuentas por Pagar a Corto Plazo (a=a1+a2+a3+a4+a5+a6+a7+a8+a9)	995,513	980,100
a1) Efectivo	0	0	a1) Servicios Personales por Pagar a Corto Plazo	12,574	12,574
a2) Bancos/Tesorería	1,228,867	283,617	a2) Proveedores por Pagar a Corto Plazo	211,986	211,986
a3) Bancos/Dependencias y Otros	0	0	a3) Contratistas por Obras Públicas por Pagar a Corto Plazo	0	0
a4) Inversiones Temporales (Hasta 3 meses)	0	0	a4) Participaciones y Aportaciones por Pagar a Corto Plazo	0	0
a5) Fondos con Afectación Específica	0	0	a5) Transferencias Otorgadas por Pagar a Corto Plazo	0	0
a6) Depósitos de Fondos de Terceros en Garantía y/o Administración	0	0	a6) Intereses, Comisiones y Otros Gastos de la Deuda Pública por Pagar a Corto Plazo	0	0
a7) Otros Efectivos y Equivalentes	0	0	a7) Retenciones y Contribuciones por Pagar a Corto Plazo	761,935	746,521
b. Derechos a Recibir Efectivo o Equivalentes (b=b1+b2+b3+b4+b5+b6+b7)	66,617	68,682	a8) Devoluciones de la Ley de Ingresos por Pagar a Corto Plazo	0	0
b1) Inversiones Financieras de Corto Plazo	0	0	a9) Otras Cuentas por Pagar a Corto Plazo	9,018	9,018
b2) Cuentas por Cobrar a Corto Plazo	0	0	b. Documentos por Pagar a Corto Plazo (b=b1+b2+b3)	0	0
b3) Deudores Diversos por Cobrar a Corto Plazo	66,617	68,682	b1) Documentos Comerciales por Pagar a Corto Plazo	0	0
b4) Ingresos por Recuperar a Corto Plazo	0	0	b2) Documentos con Contratistas por Obras Públicas por Pagar a Corto Plazo	0	0
b5) Deudores por Anticipos de la Tesorería a Corto Plazo	0	0	b3) Otros Documentos por Pagar a Corto Plazo	0	0
b6) Préstamos Otorgados a Corto Plazo	0	0	c. Porción a Corto Plazo de la Deuda Pública (c=c1+c2)	0	0
b7) Otros Derechos a Recibir Efectivo o Equivalentes a Corto Plazo	0	0	c1) Porción a Corto Plazo de la Deuda Pública	0	0
c. Derechos a Recibir Bienes o Servicios (c=c1+c2+c3+c4+c5)	0	0	c2) Porción a Corto Plazo de Arrendamiento Financiero	0	0
c1) Anticipo a Proveedores por Adquisición de Bienes y Prestación de Servicios a Corto Plazo	0	0	d. Títulos y Valores a Corto Plazo	0	0
c2) Anticipo a Proveedores por Adquisición de Bienes Inmuebles y Muebles a Corto Plazo	0	0	e. Pasivos Diferidos a Corto Plazo (e=e1+e2+e3)	0	0
c3) Anticipo a Proveedores por Adquisición de Bienes Intangibles a Corto Plazo	0	0	e1) Ingresos Cobrados por Adelantado a Corto Plazo	0	0
c4) Anticipo a Contratistas por Obras Públicas a Corto Plazo	0	0	e2) Intereses Cobrados por Adelantado a Corto Plazo	0	0
c5) Otros Derechos a Recibir Bienes o Servicios a Corto Plazo	0	0	e3) Otros Pasivos Diferidos a Corto Plazo	0	0
d. Inventarios (d=d1+d2+d3+d4+d5)	0	0	f. Fondos y Bienes de Terceros en Garantía y/o Administración a Corto Plazo (f=f1+f2+f3+f4+f5+f6)	0	0
d1) Inventario de Mercancías para Venta	0	0	f1) Fondos en Garantía a Corto Plazo	0	0
d2) Inventario de Mercancías Terminadas	0	0	f2) Fondos en Administración a Corto Plazo	0	0
d3) Inventario de Mercancías en Proceso de Elaboración	0	0	f3) Fondos Contingentes a Corto Plazo	0	0
d4) Inventario de Materias Primas, Materiales y Suministros para Producción	0	0	f4) Fondos de Fideicomisos, Mandatos y Contratos Análogos a Corto Plazo	0	0
d5) Bienes en Tránsito	0	0	f5) Otros Fondos de Terceros en Garantía y/o Administración a Corto Plazo	0	0
e. Almacenes	0	0	f6) Valores y Bienes en Garantía a Corto Plazo	0	0
f. Estimación por Pérdida o Deterioro de Activos Circulantes (f=f1+f2)	0	0	g. Provisiones a Corto Plazo (g=g1+g2+g3)	0	0
f1) Estimaciones para Cuentas Incobrables por Derechos a Recibir Efectivo o Equivalentes	0	0	g1) Provisión para Demandas y Juicios a Corto Plazo	0	0
f2) Estimación por Deterioro de Inventarios	0	0	g2) Provisión para Contingencias a Corto Plazo	0	0
g. Otros Activos Circulantes (g=g1+g2+g3+g4)	0	0	g3) Otras Provisiones a Corto Plazo	0	0
g1) Valores en Garantía	0	0	h. Otros Pasivos a Corto Plazo (h=h1+h2+h3)	0	0
g2) Bienes en Garantía (excluye depósitos de fondos)	0	0	h1) Ingresos por Clasificar	0	0
g3) Bienes Derivados de Embargos, Decomisos, Aseguramientos y Dación en Pago	0	0	h2) Reclaudación por Participar	0	0
g4) Adquisición con Fondos de Terceros	0	0	h3) Otros Pasivos Circulantes	0	0
<b>IA. Total de Activos Circulantes (IA = a + b + c + d + e + f + g)</b>	<b>1,295,484</b>	<b>352,300</b>	<b>IIA. Total de Pasivos Circulantes (IIA = a + b + c + d + e + f + g + h)</b>	<b>995,513</b>	<b>980,100</b>
<b>Activo No Circulante</b>			<b>Pasivo No Circulante</b>		
a. Inversiones Financieras a Largo Plazo	0	0	a. Cuentas por Pagar a Largo Plazo	0	0
b. Derechos a Recibir Efectivo o Equivalentes a Largo Plazo	1,785,898	1,785,898	b. Documentos por Pagar a Largo Plazo	0	0
c. Bienes Inmuebles, Infraestructura y Construcciones en Proceso	0	0	c. Deuda Pública a Largo Plazo	0	0
d. Bienes Muebles	4,522,205	4,522,205	d. Pasivos Diferidos a Largo Plazo	0	0
e. Activos Intangibles	11,936	11,936	e. Fondos y Bienes de Terceros en Garantía y/o en Administración a Largo Plazo	0	0
f. Depreciación, Deterioro y Amortización Acumulada de Bienes	-2,649,357	-2,649,357	f. Provisiones a Largo Plazo	0	0
g. Activos Diferidos	4,364,912	3,375,263	<b>IIIB. Total de Pasivos No Circulantes (IIIB = a + b + c + d + e + f)</b>	<b>0</b>	<b>0</b>
h. Estimación por Pérdida o Deterioro de Activos no Circulantes	0	0	<b>II. Total del Pasivo (II = IIA + IIIB)</b>	<b>995,513</b>	<b>980,100</b>
i. Otros Activos no Circulantes	0	0	<b>HACIENDA PÚBLICA/PATRIMONIO</b>		
<b>IB. Total de Activos No Circulantes (IB = a + b + c + d + e + f + g + h + i)</b>	<b>8,055,594</b>	<b>7,045,946</b>	<b>IIIA. Hacienda Pública/Patrimonio Contribuido (IIIA = a + b + c)</b>	<b>1,476,499</b>	<b>1,476,499</b>
<b>I. Total del Activo (I = IA + IB)</b>	<b>9,351,078</b>	<b>7,398,245</b>	a. Aportaciones	1,476,499	1,476,499
			b. Donaciones de Capital	0	0
			c. Actualización de la Hacienda Pública/Patrimonio	0	0
			<b>IIIB. Hacienda Pública/Patrimonio Generado (IIIB = a + b + c + d + e)</b>	<b>6,879,066</b>	<b>4,941,646</b>
			a. Resultados del Ejercicio (Ahorro/ Desahorro)	1,937,420	3,244,362
			b. Resultados de Ejercicios Anteriores	5,383,978	2,139,595
			c. Revalúos	0	0
			d. Reservas	0	0
			e. Rectificaciones de Resultados de Ejercicios Anteriores	-442,331	-442,331
			<b>IIIC. Exceso o Insuficiencia en la Actualización de la Hacienda Pública/Patrimonio (IIIC = a + b)</b>	<b>0</b>	<b>0</b>
			a. Resultado por Posición Monetaria	0	0
			b. Resultado por Tenencia de Activos no Monetarios	0	0
			<b>III. Total Hacienda Pública/Patrimonio (III = IIIA + IIIB + IIIC)</b>	<b>8,355,565</b>	<b>6,418,145</b>
			<b>IV. Total del Pasivo y Hacienda Pública/Patrimonio (IV = II + III)</b>	<b>9,351,078</b>	<b>7,398,245</b>

**INSTITUTO POTOSINO DE LA JUVENTUD (a)**  
**Informe Analítico de la Deuda Pública y Otros Pasivos - LDF**  
**Del 1 de Enero al 31 de Marzo de 2025 (b)**  
**(PESOS)**

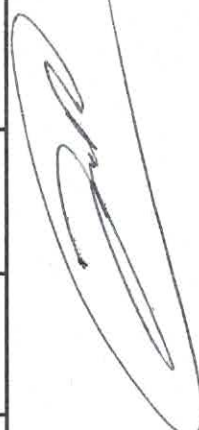
Denominación de la Deuda Pública y Otros Pasivos (c)	Saldo al 31 de diciembre de 2024 (d)	Disposiciones del Periodo (e)	Amortizaciones del Periodo (f)	Revaluaciones, Reclasificaciones y Otros Ajustes (g)	Saldo Final del Periodo (h) $h=d+e-f+g$	Pago de Intereses del Periodo (i)	Pago de Comisiones y demás costos asociados durante el Periodo (j)
<b>1. Deuda Pública (1=A+B)</b>	0	0	0	0	0	0	0
<b>A. Corto Plazo (A=a1+a2+a3)</b>	0	0	0	0	0	0	0
a1) Instituciones de Crédito	0	0	0	0	0	0	0
a2) Títulos y Valores	0	0	0	0	0	0	0
a3) Arrendamientos Financieros	0	0	0	0	0	0	0
<b>B. Largo Plazo (B=b1+b2+b3)</b>	0	0	0	0	0	0	0
b1) Instituciones de Crédito	0	0	0	0	0	0	0
b2) Títulos y Valores	0	0	0	0	0	0	0
b3) Arrendamientos Financieros	0	0	0	0	0	0	0
<b>2. Otros Pasivos</b>	980,100	0	0	0	995,513	0	0
<b>3. Total de la Deuda Pública y Otros Pasivos</b>	980,100	0	0	0	995,513	0	0
<b>4. Deuda Contingente 1 (informativo)</b>	0	0	0	0	0	0	0
A. Deuda Contingente 1	0	0	0	0	0	0	0
B. Deuda Contingente 2	0	0	0	0	0	0	0
C. Deuda Contingente XX	0	0	0	0	0	0	0
<b>5. Valor de Instrumentos Bono Cupón Cero 2 (Informativo)</b>	0	0	0	0	0	0	0
A. Instrumento Bono Cupón Cero 1	0	0	0	0	0	0	0
B. Instrumento Bono Cupón Cero 2	0	0	0	0	0	0	0
C. Instrumento Bono Cupón Cero XX	0	0	0	0	0	0	0

1. Se refiere a cualquier financiamiento sin fuente o garantía de pago definida, que sea asumida de manera solidaria o subsidiaria por las Entidades Federativas con sus Municipios, organismos descentralizados y empresas de participación estatal mayoritaria y fiducicomisos, locales o municipales, y por los Municipios con sus respectivos organismos descentralizados y empresas de participación municipal mayoritaria.  
2. Se refiere al valor del Bono Cupón Cero que respalda el pago de los créditos asociados al mismo (Activo).

Obligaciones a Corto Plazo (k)	Monto Contratado (l)	Plazo Pactado (m)	Tasa de Interés (n)	Comisiones y Costos Relacionados (o)	Tasa Efectiva (p)
<b>6. Obligaciones a Corto Plazo (Informativo)</b>	0	0	0	0	0
A. Crédito 1	0	0	0	0	0
B. Crédito 2	0	0	0	0	0
C. Crédito XX	0	0	0	0	0

**INSTITUTO POTOSINO DE LA JUVENTUD (a)**  
**Informe Analítico de Obligaciones Diferentes de Financiamientos – LDF**  
 Del 1 de Enero al 31 de Marzo de 2025 (b)  
 (PESOS)

(c)	(d)	(e)	(f)	(g)	(h)	(i)	(j)	(k)	(l)	(m = g - l)
Denominación de las Obligaciones Diferentes de Financiamiento	Fecha del Contrato	Fecha de inicio de operación del proyecto	Fecha de vencimiento	Monto de la inversión pactado	Plazo pactado	Monto promedio mensual del pago de la contraprestación	Monto promedio mensual de la inversión al pago de inversión	Monto pagado de la inversión actualizado al XX de XXXX de 20XX	Monto pagado de la inversión al XX de XXXX de 20XX	Saldo pendiente por pagar de la inversión al XX de XXXX de 20XX
<b>A. Asociaciones Público Privadas (APP's) (A=a+b+c+d)</b> a) APP 1 b) APP 2 c) APP 3 d) APP XX	0	0	0	0	0	0	0	0	0	0
<b>B. Otros Instrumentos (B=a+b+c+d)</b> a) Otro Instrumento 1 b) Otro Instrumento 2 c) Otro Instrumento 3 d) Otro Instrumento XX	0	0	0	0	0	0	0	0	0	0
<b>C. Total de Obligaciones Diferentes de Financiamiento (C=A+B)</b>	0	0	0	0	0	0	0	0	0	0

**INSTITUTO POTOSINO DE LA JUVENTUD (a)**  
**Balance Presupuestario - LDF**  
**Del 1 de Enero al 31 de Marzo de 2025 (b)**  
**(PESOS)**

Concepto (c)	Estimado/ Aprobado (d)	Devengado	Recaudado/ Pagado
<b>A. Ingresos Totales (A = A1+A2+A3)</b>	1,228,772	460,155	460,155
A1. Ingresos de Libre Disposición	1,228,772	460,155	460,155
A2. Transferencias Federales Etiquetadas			
A3. Financiamiento Neto	0	0	0
<b>B. Egresos Presupuestarios<sup>1</sup> (B = B1+B2)</b>	20,477,775	2,467,891	2,467,891
B1. Gasto No Etiquetado (sin incluir Amortización de la Deuda Pública)	20,477,775	2,467,891	2,467,891
B2. Gasto Etiquetado (sin incluir Amortización de la Deuda Pública)			
<b>C. Remanentes del Ejercicio Anterior (C = C1 + C2)</b>	10,000,000	916,264	916,264
C1. Remanentes de Ingresos de Libre Disposición aplicados en el periodo	10,000,000	916,264	916,264
C2. Remanentes de Transferencias Federales Etiquetadas aplicados en el periodo			
<b>I. Balance Presupuestario (I = A - B + C)</b>	-9,249,003	-1,091,473	-1,091,473
<b>II. Balance Presupuestario sin Financiamiento Neto (II = I - A3)</b>	-9,249,003	-1,091,473	-1,091,473
<b>III. Balance Presupuestario sin Financiamiento Neto y sin Remanentes del Ejercicio Anterior (III = II - C)</b>	-19,249,003	-2,007,737	-2,007,737

Concepto	Aprobado	Devengado	Pagado
<b>E. Intereses, Comisiones y Gastos de la Deuda (E = E1+E2)</b>	0	0	0
E1. Intereses, Comisiones y Gastos de la Deuda con Gasto No Etiquetado			
E2. Intereses, Comisiones y Gastos de la Deuda con Gasto Etiquetado			
<b>IV. Balance Primario (IV = III + E)</b>	-19,249,003	-2,007,737	-2,007,737

Concepto	Estimado/ Aprobado	Devengado	Recaudado/ Pagado
<b>F. Financiamiento (F = F1 + F2)</b>	0	0	0
F1. Financiamiento con Fuente de Pago de Ingresos de Libre Disposición			
F2. Financiamiento con Fuente de Pago de Transferencias Federales Etiquetadas			
<b>G. Amortización de la Deuda (G = G1 + G2)</b>	0	0	0
G1. Amortización de la Deuda Pública con Gasto No Etiquetado			
G2. Amortización de la Deuda Pública con Gasto Etiquetado			
<b>A3. Financiamiento Neto (A3 = F - G)</b>	0	0	0

Concepto	Estimado/ Aprobado	Devengado	Recaudado/ Pagado
<b>A1. Ingresos de Libre Disposición</b>	1,228,772	460,155	460,155
<b>A3.1 Financiamiento Neto con Fuente de Pago de Ingresos de Libre Disposición (A3.1 = F1 - G1)</b>	0	0	0
F1. Financiamiento con Fuente de Pago de Ingresos de Libre Disposición	0	0	0
G1. Amortización de la Deuda Pública con Gasto No Etiquetado	0	0	0
<b>B1. Gasto No Etiquetado (sin incluir Amortización de la Deuda Pública)</b>	20,477,775	2,467,891	2,467,891
<b>C1. Remanentes de Ingresos de Libre Disposición aplicados en el periodo</b>		916,264	916,264
<b>V. Balance Presupuestario de Recursos Disponibles (V = A1 + A3.1 - B1 + C1)</b>	-19,249,003	-1,091,473	-1,091,473
<b>VI. Balance Presupuestario de Recursos Disponibles sin Financiamiento Neto (VI = V - A3.1)</b>	-19,249,003	-1,091,473	-1,091,473

Concepto	Estimado/ Aprobado	Devengado	Recaudado/ Pagado
A2. Transferencias Federales Etiquetadas	0	0	0
A3.2 Financiamiento Neto con Fuente de Pago de Transferencias Federales Etiquetadas (A3.2 = F2 - G2)	0	0	0
F2. Financiamiento con Fuente de Pago de Transferencias Federales Etiquetadas	0	0	0
G2. Amortización de la Deuda Pública con Gasto Etiquetado	0	0	0
B2. Gasto Etiquetado (sin incluir Amortización de la Deuda Pública)	0	0	0
C2. Remanentes de Transferencias Federales Etiquetadas aplicados en el periodo		0	0
<b>VII. Balance Presupuestario de Recursos Etiquetados (VII = A2 + A3.2 - B2 + C2)</b>	0	0	0
<b>VIII. Balance Presupuestario de Recursos Etiquetados sin Financiamiento Neto (VIII = VII - A3.2)</b>	0	0	0

**INSTITUTO POTOSINO DE LA JUVENTUD (a)**  
**Estado Analítico de Ingresos Detallado - LDF**  
**Del 1 de Enero al 31 de Marzo de 2025 (b)**  
**(PESOS)**

Concepto (c)	Ingreso					Diferencia (e)
	Estimado (d)	Ampliaciones/ (Reducciones)	Modificado	Devengado	Recaudado	
<b>Ingresos de Libre Disposición</b>						
A. Impuestos			0			0
B. Cuotas y Aportaciones de Seguridad Social			0			0
C. Contribuciones de Mejoras			0			0
D. Derechos			0			0
E. Productos	1,228,772	-5	1,228,767	460,150	460,150	-768,622
F. Aprovechamientos			0			0
G. Ingresos por Ventas de Bienes y Prestación Servicio	0	5	5	5	5	5
H. Participaciones (H=h1+h2+h3+h4+h5+h6+h7+h8+h9+h10+h11)	0	0	0	0	0	0
h1) Fondo General de Participaciones			0			0
h2) Fondo de Fomento Municipal			0			0
h3) Fondo de Fiscalización y Recaudación			0			0
h4) Fondo de Compensación			0			0
h5) Fondo de Extracción de Hidrocarburos			0			0
h6) Impuesto Especial Sobre Producción y Servicios			0			0
h7) 0.136% de la Recaudación Federal Participable			0			0
h8) 3.17% Sobre Extracción de Petróleo			0			0
h9) Gasolinas y Diésel			0			0
h10) Fondo del Impuesto Sobre la Renta			0			0
h11) Fondo de Estabilización de los Ingresos de las Entidades Federativas			0			0
I. Incentivos Derivados de la Colaboración Fiscal (I=i1+i2+i3+i4+i5)	0	0	0	0	0	0
i1) Tenencia o Uso de Vehículos			0			0
i2) Fondo de Compensación ISAN			0			0
i3) Impuesto Sobre Automóviles Nuevos			0			0
i4) Fondo de Compensación de Repecos-Intermedios			0			0
i5) Otros Incentivos Económicos			0			0
J. Transferencias y Asignaciones			0			0
K. Convenios	0	0	0	0	0	0
k1) Otros Convenios y Subsidios			0			0
L. Otros Ingresos de Libre Disposición (L=l1+l2)	0	0	0	0	0	0
l1) Participaciones en Ingresos Locales			0			0
l2) Otros Ingresos de Libre Disposición			0			0
<b>I. Total de Ingresos de Libre Disposición (I=A+B+C+D+E+F+G+H+I+J+K+L)</b>	<b>1,228,772</b>	<b>0</b>	<b>1,228,772</b>	<b>460,155</b>	<b>460,155</b>	<b>-768,617</b>
<b>Ingresos Excedentes de Ingresos de Libre Disposición</b>						
<b>Transferencias Federales Etiquetadas</b>						
A. Aportaciones (A=a1+a2+a3+a4+a5+a6+a7+a8)	0	0	0	0	0	0
a1) Fondo de Aportaciones para la Nómina Educativa y Gasto Operativo			0			0
a2) Fondo de Aportaciones para los Servicios de Salud			0			0
a3) Fondo de Aportaciones para la Infraestructura Social			0			0
a4) Fondo de Aportaciones para el Fortalecimiento de los Municipios y de las Demarcaciones Territoriales del Distrito Federal			0			0
a5) Fondo de Aportaciones Múltiples			0			0
a6) Fondo de Aportaciones para la Educación Tecnológica y de Adultos			0			0
a7) Fondo de Aportaciones para la Seguridad Pública de los Estados y del Distrito Federal			0			0
a8) Fondo de Aportaciones para el Fortalecimiento de las Entidades Federativas			0			0
B. Convenios (B=b1+b2+b3+b4)	0	0	0	0	0	0
b1) Convenios de Protección Social en Salud			0			0
b2) Convenios de Descentralización			0			0
b3) Convenios de Reasignación			0			0
b4) Otros Convenios y Subsidios			0			0
C. Fondos Distintos de Aportaciones (C=c1+c2)	0	0	0	0	0	0
c1) Fondo para Entidades Federativas y Municipios Productores de Hidrocarburos			0			0
c2) Fondo Minero			0			0
D. Transferencias, Asignaciones, Subsidios y Subvenciones, y Pensiones y Jubilaciones			0			0

INSTITUTO POTOSINO DE LA JUVENTUD (a)  
 Estado Analítico de Ingresos Detallado - LDF  
 Del 1 de Enero al 31 de Marzo de 2025 (b)  
 (PESOS)

Concepto (c)	Ingreso				Diferencia (e)	
	Estimado (d)	Ampliaciones/ (Reducciones)	Modificado	Devengado		Recaudado
E. Otras Transferencias Federales Etiquetadas			0			0
II. Total de Transferencias Federales Etiquetadas (II = A + B + C + D + E)	0	0	0	0	0	0
III. Ingresos Derivados de Financiamientos (III = A)	0	0	0	0	0	0
A. Ingresos Derivados de Financiamientos			0			0
IV. Total de Ingresos (IV = I + II + III)	1,228,772	0	1,228,772	460,155	460,155	-768,617
<b>Datos Informativos</b>						
1. Ingresos Derivados de Financiamientos con Fuente de Pago de Ingresos de Libre Disposición			0			0
2. Ingresos Derivados de Financiamientos con Fuente de Pago de Transferencias Federales Etiquetadas			0			0
3. Ingresos Derivados de Financiamientos (3 = 1 + 2)	0	0	0	0	0	0




**INSTITUTO POTOSINO DE LA JUVENTUD (a)**  
**Estado Analítico del Ejercicio del Presupuesto de Egresos Detallado - LDF**  
**Clasificación por Objeto del Gasto (Capítulo y Concepto)**  
**Del 1 de Enero al 31 de Marzo de 2025 (b)**  
**(PESOS)**

Concepto (c)	Egresos					Subejercicio (e)
	Aprobado (d)	Ampliaciones/ (Reducciones)	Modificado	Devengado	Pagado	
<b>I. Gasto No Etiquetado (I=A+B+C+D+E+F+G+H+I)</b>	<b>20,477,775</b>	<b>-0</b>	<b>20,477,775</b>	<b>2,467,891</b>	<b>2,467,891</b>	<b>18,009,884</b>
<b>A. Servicios Personales (A=a1+a2+a3+a4+a5+a6+a7)</b>	<b>8,197,474</b>	<b>0</b>	<b>8,197,474</b>	<b>935,501</b>	<b>935,501</b>	<b>7,261,974</b>
a1) Remuneraciones al Personal de Carácter Permanente	2,383,392	0	2,383,392	0	0	2,383,392
a2) Remuneraciones al Personal de Carácter Transitorio	5,814,082	0	5,814,082	935,501	935,501	4,878,581
a3) Remuneraciones Adicionales y Especiales			0			0
a4) Seguridad Social			0			0
a5) Otras Prestaciones Sociales y Económicas			0			0
a6) Previsiones			0			0
a7) Pago de Estímulos a Servidores Públicos			0			0
<b>B. Materiales y Suministros (B=b1+b2+b3+b4+b5+b6+b7+b8+b9)</b>	<b>716,826</b>	<b>8,090</b>	<b>724,916</b>	<b>207,444</b>	<b>207,444</b>	<b>517,473</b>
b1) Materiales de Administración, Emisión de Documentos y Artículos Oficiales	116,000	14,382	130,382	41,925	41,925	88,456
b2) Alimentos y Utensilios	20,000	60,120	80,120	46,106	46,106	34,014
b3) Materias Primas y Materiales de Producción y Comercialización			0			0
b4) Materiales y Artículos de Construcción y de Reparación	50,000	-5,000	55,000	23,290	23,290	31,710
b5) Productos Químicos, Farmacéuticos y de Laboratorio	25,000	0	25,000	0	0	25,000
b6) Combustibles, Lubricantes y Aditivos	100,000	-13,120	86,880	25,000	25,000	61,880
b7) Vestuario, Blancos, Prendas de Protección y Artículos Deportivos	83,772	-9,910	77,862	5,194	5,194	72,668
b8) Materiales y Suministros Para Seguridad			0			0
b9) Herramientas, Refacciones y Accesorios Menores	322,054	-52,382	269,672	65,928	65,928	203,744
<b>C. Servicios Generales (C=c1+c2+c3+c4+c5+c6+c7+c8+c9)</b>	<b>1,173,475</b>	<b>-28,090</b>	<b>1,145,385</b>	<b>222,942</b>	<b>222,942</b>	<b>922,442</b>
c1) Servicios Básicos	815,000	-181,801	633,199	126,514	126,514	506,685
c2) Servicios de Arrendamiento	0	15,022	15,022	15,022	15,022	0
c3) Servicios Profesionales, Científicos, Técnicos y Otros Servicios	60,500	0	60,500	0	0	60,500
c4) Servicios Financieros, Bancarios y Comerciales	82,975	15,000	97,975	9,458	9,458	88,517
c5) Servicios de Instalación, Reparación, Mantenimiento y Conservación	110,000	3,689	113,689	3,689	3,689	110,000
c6) Servicios de Comunicación Social y Publicidad			0			0
c7) Servicios de Traslado y Viáticos	75,000	120,000	195,000	68,260	68,260	126,740
c8) Servicios Oficiales	30,000	0	30,000	0	0	30,000
c9) Otros Servicios Generales			0			0
<b>D. Transferencias, Asignaciones, Subsidios y Otras Ayudas (D=d1+d2+d3+d4+d5+d6+d7+d8+d9)</b>	<b>290,000</b>	<b>-20,000</b>	<b>270,000</b>	<b>92,356</b>	<b>92,356</b>	<b>177,644</b>
d1) Transferencias Internas y Asignaciones al Sector Público			0			0
d2) Transferencias al Resto del Sector Público	88,042	-20,000	68,042	44,021	44,021	24,021
d3) Subsidios y Subvenciones			0			0
d4) Ayudas Sociales	201,958	0	201,958	48,335	48,335	153,624
d5) Pensiones y Jubilaciones			0			0
d6) Transferencias a Fideicomisos, Mandatos y Otros Análogos			0			0
d7) Transferencias a la Seguridad Social			0			0
d8) Donativos			0			0
d9) Transferencias al Exterior			0			0
<b>E. Bienes Muebles, Inmuebles e Intangibles (E=e1+e2+e3+e4+e5+e6+e7+e8+e9)</b>	<b>0</b>	<b>0</b>	<b>0</b>	<b>0</b>	<b>0</b>	<b>0</b>
e1) Mobiliario y Equipo de Administración			0			0
e2) Mobiliario y Equipo Educativo y Recreativo			0			0
e3) Equipo e Instrumental Médico y de Laboratorio			0			0
e4) Vehículos y Equipo de Transporte			0			0
e5) Equipo de Defensa y Seguridad			0			0
e6) Maquinaria, Otros Equipos y Herramientas			0			0
e7) Activos Biológicos			0			0
e8) Bienes Inmuebles			0			0
e9) Activos Intangibles			0			0
<b>F. Inversión Pública (F=f1+f2+f3)</b>	<b>10,100,000</b>	<b>40,000</b>	<b>10,140,000</b>	<b>1,009,649</b>	<b>1,009,649</b>	<b>9,130,351</b>
f1) Obra Pública en Bienes de Dominio Público			0			0
f2) Obra Pública en Bienes Propios			0			0
f3) Proyectos Productivos y Acciones de Fomento	10,100,000	40,000	10,140,000	1,009,649	1,009,649	9,130,351
<b>G. Inversiones Financieras y Otras Provisiones (G=g1+g2+g3+g4+g5+g6+g7)</b>	<b>0</b>	<b>0</b>	<b>0</b>	<b>0</b>	<b>0</b>	<b>0</b>
g1) Inversiones Para el Fomento de Actividades Productivas			0			0
g2) Acciones y Participaciones de Capital			0			0
g3) Compra de Títulos y Valores			0			0
g4) Concesión de Prestamos			0			0
g5) Inversiones en Fideicomisos, Mandatos y Otros Análogos			0			0
Fideicomiso de Desastres Naturales (Informativo)			0			0
g6) Otras Inversiones Financieras			0			0
g7) Provisiones para Contingencias y Otras Erogaciones Especiales			0			0
<b>H. Participaciones y Aportaciones (H=h1+h2+h3)</b>	<b>0</b>	<b>0</b>	<b>0</b>	<b>0</b>	<b>0</b>	<b>0</b>
h1) Participaciones			0			0
h2) Aportaciones			0			0
h3) Convenios			0			0
<b>I. Deuda Pública (I=i1+i2+i3+i4+i5+i6+i7)</b>	<b>0</b>	<b>0</b>	<b>0</b>	<b>0</b>	<b>0</b>	<b>0</b>
i1) Amortización de la Deuda Pública			0			0
i2) Intereses de la Deuda Pública			0			0
i3) Comisiones de la Deuda Pública			0			0
i4) Gastos de la Deuda Pública			0			0
i5) Costo por Coberturas			0			0
i6) Apoyos Financieros			0			0
i7) Adeudos de Ejercicios Fiscales Anteriores (ADEFAS)			0			0

**INSTITUTO POTOSINO DE LA JUVENTUD (a)**  
**Estado Analítico del Ejercicio del Presupuesto de Egresos Detallado - LDF**  
**Clasificación por Objeto del Gasto (Capítulo y Concepto)**  
**Del 1 de Enero al 31 de Marzo de 2023 (b)**  
**(PESOS)**

Concepto (c)	Egresos					Subejercicio (e)
	Aprobado (d)	Ampliaciones/ (Reducciones)	Modificado	Devengado	Pagado	
<b>II. Gasto Etiquetado (II=A+B+C+D+E+F+G+H+I)</b>	0	0	0	0	0	0
<b>A. Servicios Personales (A=a1+a2+a3+a4+a5+a6+a7)</b>	0	0	0	0	0	0
a1) Remuneraciones al Personal de Carácter Permanente	0	0	0	0	0	0
a2) Remuneraciones al Personal de Carácter Transitorio	0	0	0	0	0	0
a3) Remuneraciones Adicionales y Especiales	0	0	0	0	0	0
a4) Seguridad Social	0	0	0	0	0	0
a5) Otras Prestaciones Sociales y Económicas	0	0	0	0	0	0
a6) Previsiones	0	0	0	0	0	0
a7) Pago de Estímulos a Servidores Públicos	0	0	0	0	0	0
<b>B. Materiales y Suministros (B=b1+b2+b3+b4+b5+b6+b7+b8+b9)</b>	0	0	0	0	0	0
b1) Materiales de Administración, Emisión de Documentos y Artículos Oficiales	0	0	0	0	0	0
b2) Alimentos y Utensilios	0	0	0	0	0	0
b3) Materias Primas y Materiales de Producción y Comercialización	0	0	0	0	0	0
b4) Materiales y Artículos de Construcción y de Reparación	0	0	0	0	0	0
b5) Productos Químicos, Farmacéuticos y de Laboratorio	0	0	0	0	0	0
b6) Combustibles, Lubricantes y Aditivos	0	0	0	0	0	0
b7) Vestuario, Blancos, Prendas de Protección y Artículos Deportivos	0	0	0	0	0	0
b8) Materiales y Suministros Para Seguridad	0	0	0	0	0	0
b9) Herramientas, Refacciones y Accesorios Menores	0	0	0	0	0	0
<b>C. Servicios Generales (C=c1+c2+c3+c4+c5+c6+c7+c8+c9)</b>	0	0	0	0	0	0
c1) Servicios Básicos	0	0	0	0	0	0
c2) Servicios de Arrendamiento	0	0	0	0	0	0
c3) Servicios Profesionales, Científicos, Técnicos y Otros Servicios	0	0	0	0	0	0
c4) Servicios Financieros, Bancarios y Comerciales	0	0	0	0	0	0
c5) Servicios de Instalación, Reparación, Mantenimiento y Conservación	0	0	0	0	0	0
c6) Servicios de Comunicación Social y Publicidad	0	0	0	0	0	0
c7) Servicios de Traslado y Viáticos	0	0	0	0	0	0
c8) Servicios Oficiales	0	0	0	0	0	0
c9) Otros Servicios Generales	0	0	0	0	0	0
<b>D. Transferencias, Asignaciones, Subsidios y Otras Ayudas (D=d1+d2+d3+d4+d5+d6+d7+d8+d9)</b>	0	0	0	0	0	0
d1) Transferencias Internas y Asignaciones al Sector Público	0	0	0	0	0	0
d2) Transferencias al Resto del Sector Público	0	0	0	0	0	0
d3) Subsidios y Subvenciones	0	0	0	0	0	0
d4) Ayudas Sociales	0	0	0	0	0	0
d5) Pensiones y Jubilaciones	0	0	0	0	0	0
d6) Transferencias a Fideicomisos, Mandatos y Otros Análogos	0	0	0	0	0	0
d7) Transferencias a la Seguridad Social	0	0	0	0	0	0
d8) Donativos	0	0	0	0	0	0
d9) Transferencias al Exterior	0	0	0	0	0	0
<b>E. Bienes Muebles, Inmuebles e Intangibles (E=e1+e2+e3+e4+e5+e6+e7+e8+e9)</b>	0	0	0	0	0	0
e1) Mobiliario y Equipo de Administración	0	0	0	0	0	0
e2) Mobiliario y Equipo Educativo y Recreativo	0	0	0	0	0	0
e3) Equipo e Instrumental Médico y de Laboratorio	0	0	0	0	0	0
e4) Vehículos y Equipo de Transporte	0	0	0	0	0	0
e5) Equipo de Defensa y Seguridad	0	0	0	0	0	0
e6) Maquinaria, Otros Equipos y Herramientas	0	0	0	0	0	0
e7) Activos Biológicos	0	0	0	0	0	0
e8) Bienes Inmuebles	0	0	0	0	0	0
e9) Activos Intangibles	0	0	0	0	0	0
<b>F. Inversión Pública (F=f1+f2+f3)</b>	0	0	0	0	0	0
f1) Obra Pública en Bienes de Dominio Público	0	0	0	0	0	0
f2) Obra Pública en Bienes Propios	0	0	0	0	0	0
f3) Proyectos Productivos y Acciones de Fomento	0	0	0	0	0	0
<b>G. Inversiones Financieras y Otras Provisiones (G=g1+g2+g3+g4+g5+g6+g7)</b>	0	0	0	0	0	0
g1) Inversiones Para el Fomento de Actividades Productivas	0	0	0	0	0	0
g2) Acciones y Participaciones de Capital	0	0	0	0	0	0
g3) Compra de Títulos y Valores	0	0	0	0	0	0
g4) Concesión de Préstamos	0	0	0	0	0	0
g5) Inversiones en Fideicomisos, Mandatos y Otros Análogos	0	0	0	0	0	0
Fideicomiso de Desastres Naturales (Informativo)	0	0	0	0	0	0
g6) Otras Inversiones Financieras	0	0	0	0	0	0
g7) Provisiones para Contingencias y Otras Erogaciones Especiales	0	0	0	0	0	0
<b>H. Participaciones y Aportaciones (H=h1+h2+h3)</b>	0	0	0	0	0	0
h1) Participaciones	0	0	0	0	0	0
h2) Aportaciones	0	0	0	0	0	0
h3) Convenios	0	0	0	0	0	0
<b>I. Deuda Pública (I=i1+i2+i3+i4+i5+i6+i7)</b>	0	0	0	0	0	0
i1) Amortización de la Deuda Pública	0	0	0	0	0	0
i2) Intereses de la Deuda Pública	0	0	0	0	0	0
i3) Comisiones de la Deuda Pública	0	0	0	0	0	0
i4) Gastos de la Deuda Pública	0	0	0	0	0	0
i5) Costo por Coberturas	0	0	0	0	0	0
i6) Apoyos Financieros	0	0	0	0	0	0
i7) Adeudos de Ejercicios Fiscales Anteriores (ADEFAS)	0	0	0	0	0	0
<b>III. Total de Egresos (III = I + II)</b>	<b>20,477,775</b>	<b>-0</b>	<b>20,477,775</b>	<b>2,467,891</b>	<b>2,467,891</b>	<b>18,009,884</b>



INSTITUTO POTOSINO DE LA JUVENTUD (a)  
 Estado Analítico del Ejercicio del Presupuesto de Egresos Detallado - LDF  
 Clasificación Funcional (Finalidad y Función)  
 Del 1 de Enero al 31 de Marzo de 2025 (b)  
 (PESOS)

Concepto (c)	Egresos					Subejercicio (e)
	Aprobado (d)	Ampliaciones/ (Reducciones)	Modificado	Devengado	Pagado	
<b>I. Gasto No Etiquetado (I=A+B+C+D)</b>	20,477,775	0	20,477,775	2,467,891	2,467,891	18,009,884
<b>A. Gobierno (A=a1+a2+a3+a4+a5+a6+a7+a8)</b>	0	0	0	0	0	0
a1) Legislación			0			0
a2) Justicia			0			0
a3) Coordinación de la Política de Gobierno			0			0
a4) Relaciones Exteriores			0			0
a5) Asuntos Financieros y Hacendarios			0			0
a6) Seguridad Nacional			0			0
a7) Asuntos de Orden Público y de Seguridad Interior			0			0
a8) Otros Servicios Generales			0			0
<b>B. Desarrollo Social (B=b1+b2+b3+b4+b5+b6+b7)</b>	20,477,775	0	20,477,775	2,467,891	2,467,891	18,009,884
b1) Protección Ambiental			0			0
b2) Vivienda y Servicios a la Comunidad			0			0
b3) Salud			0			0
b4) Recreación, Cultura y Otras Manifestaciones Sociales			0			0
b5) Educación			0			0
b6) Protección Social			0			0
b7) Otros Asuntos Sociales	20,477,775	0	20,477,775	2,467,891	2,467,891	18,009,884
<b>C. Desarrollo Económico (C=c1+c2+c3+c4+c5+c6+c7+c8+c9)</b>	0	0	0	0	0	0
c1) Asuntos Económicos, Comerciales y Laborales en General			0			0
c2) Agropecuaria, Silvicultura, Pesca y Caza			0			0
c3) Combustibles y Energía			0			0
c4) Minería, Manufacturas y Construcción			0			0
c5) Transporte			0			0
c6) Comunicaciones			0			0
c7) Turismo			0			0
c8) Ciencia, Tecnología e Innovación			0			0
c9) Otras Industrias y Otros Asuntos Económicos			0			0
<b>D. Otras No Clasificadas en Funciones Anteriores (D=d1+d2+d3+d4)</b>	0	0	0	0	0	0
d1) Transacciones de la Deuda Pública / Costo Financiero de la Deuda			0			0
d2) Transferencias, Participaciones y Aportaciones Entre Diferentes Niveles y Ordenes de Gobierno			0			0
d3) Saneamiento del Sistema Financiero			0			0
d4) Adeudos de Ejercicios Fiscales Anteriores			0			0
<b>II. Gasto Etiquetado (II=A+B+C+D)</b>	0	0	0	0	0	0
<b>A. Gobierno (A=a1+a2+a3+a4+a5+a6+a7+a8)</b>	0	0	0	0	0	0
a1) Legislación			0			0
a2) Justicia			0			0
a3) Coordinación de la Política de Gobierno			0			0
a4) Relaciones Exteriores			0			0
a5) Asuntos Financieros y Hacendarios			0			0
a6) Seguridad Nacional			0			0
a7) Asuntos de Orden Público y de Seguridad Interior			0			0
a8) Otros Servicios Generales			0			0
<b>B. Desarrollo Social (B=b1+b2+b3+b4+b5+b6+b7)</b>	0	0	0	0	0	0
b1) Protección Ambiental			0			0
b2) Vivienda y Servicios a la Comunidad			0			0
b3) Salud			0			0
b4) Recreación, Cultura y Otras Manifestaciones Sociales			0			0
b5) Educación			0			0
b6) Protección Social			0			0
b7) Otros Asuntos Sociales			0			0
<b>C. Desarrollo Económico (C=c1+c2+c3+c4+c5+c6+c7+c8+c9)</b>	0	0	0	0	0	0
c1) Asuntos Económicos, Comerciales y Laborales en General			0			0
c2) Agropecuaria, Silvicultura, Pesca y Caza			0			0
c3) Combustibles y Energía			0			0
c4) Minería, Manufacturas y Construcción			0			0
c5) Transporte			0			0
c6) Comunicaciones			0			0
c7) Turismo			0			0
c8) Ciencia, Tecnología e Innovación			0			0
c9) Otras Industrias y Otros Asuntos Económicos			0			0

**INSTITUTO POTOSINO DE LA JUVENTUD (a)**  
**Estado Analítico del Ejercicio del Presupuesto de Egresos Detallado - LDF**  
**Clasificación Funcional (Finalidad y Función)**  
**Del 1 de Enero al 31 de Marzo de 2025 (b)**  
**(PESOS)**

Concepto (c)	Egresos					Subejercicio (e)
	Aprobado (d)	Ampliaciones/ (Reducciones)	Modificado	Devengado	Pagado	
<b>D. Otras No Clasificadas en Funciones Anteriores (D=d1+d2+d3+d4)</b>	0	0	0	0	0	0
d1) Transacciones de la Deuda Publica / Costo Financiero de la Deuda			0			0
d2) Transferencias, Participaciones y Aportaciones Entre Diferentes Niveles y Ordenes de Gobierno			0			0
d3) Saneamiento del Sistema Financiero			0			0
d4) Adeudos de Ejercicios Fiscales Anteriores			0			0
<b>III. Total de Egresos (III = I + II)</b>	<b>20,477,775</b>	<b>0</b>	<b>20,477,775</b>	<b>2,467,891</b>	<b>2,467,891</b>	<b>18,009,884</b>




**INSTITUTO POTOSINO DE LA JUVENTUD (a)**  
**Proyecciones de Ingresos - LDF**  
**(PESOS)**  
**(CIFRAS NOMINALES)**

Concepto (b)	Año en Cuestión 2025 (de iniciativa de Ley) (c)	2026(d)	2027 (d)	2028 (d)	2029 (d)	2030 (d)
<b>1. Ingresos de Libre Disposición (1=A+B+C+D+E+F+G+H+I+J+K+L)</b>	0	0	0	0	0	0
A. Impuestos	0	0	0	0	0	0
B. Cuotas y Aportaciones de Seguridad Social	0	0	0	0	0	0
C. Contribuciones de Mejoras	0	0	0	0	0	0
D. Derechos	0	0	0	0	0	0
E. Productos	0	0	0	0	0	0
F. Aprovechamientos	0	0	0	0	0	0
G. Ingresos por Venta de Bienes y Prestación de Servicios	0	0	0	0	0	0
H. Participaciones	0	0	0	0	0	0
I. Incentivos Derivados de la Colaboración Fiscal	0	0	0	0	0	0
J. Transferencias y Asignaciones	0	0	0	0	0	0
K. Convenios	0	0	0	0	0	0
L. Otros Ingresos de Libre Disposición	0	0	0	0	0	0
<b>2. Transferencias Federales Etiquetadas (2=A+B+C+D+E)</b>	0	0	0	0	0	0
A. Aportaciones	0	0	0	0	0	0
B. Convenios	0	0	0	0	0	0
C. Fondos Distintos de Aportaciones	0	0	0	0	0	0
D. Transferencias, Asignaciones, Subsidios y Subvenciones, y Pensiones y Jubilaciones	0	0	0	0	0	0
E. Otras Transferencias Federales Etiquetadas	0	0	0	0	0	0
<b>3. Ingresos Derivados de Financiamientos (3=A)</b>	0	0	0	0	0	0
A. Ingresos Derivados de Financiamientos	0	0	0	0	0	0
<b>4. Total de Ingresos Proyectados (4=1+2+3)</b>	0	0	0	0	0	0
<b>Datos Informativos</b>						
1. Ingresos Derivados de Financiamientos con Fuente de Pago de Recursos de Libre Disposición	0	0	0	0	0	0
2. Ingresos derivados de Financiamientos con Fuente de Pago de Transferencias Federales Etiquetadas	0	0	0	0	0	0
3. Ingresos Derivados de Financiamiento (3 = 1 + 2)	0	0	0	0	0	0

**INSTITUTO POTOSINO DE LA JUVENTUD (a)**  
**Proyecciones de Egresos - LDF**  
**(PESOS)**  
**(CIFRAS NOMINALES)**

Concepto (b)	Año en Cuestión					
	2025 (de proyecto de presupuesto) (c)	2026(d)	2027 (d)	2028 (d)	2029 (d)	2030 (d)
<b>1. Gasto No Etiquetado (1=A+B+C+D+E+F+G+H+I)</b>	0	0	0	0	0	0
A. Servicios Personales	0	0	0	0	0	0
B. Materiales y Suministros	0	0	0	0	0	0
C. Servicios Generales	0	0	0	0	0	0
D. Transferencias, Asignaciones, Subsidios y Otras Ayudas	0	0	0	0	0	0
E. Bienes Muebles, Inmuebles e Intangibles	0	0	0	0	0	0
F. Inversión Pública	0	0	0	0	0	0
G. Inversiones Financieras y Otras Provisiones	0	0	0	0	0	0
H. Participaciones y Aportaciones	0	0	0	0	0	0
I. Deuda Pública	0	0	0	0	0	0
<b>2. Gasto Etiquetado (2=A+B+C+D+E+F+G+H+I)</b>	0	0	0	0	0	0
A. Servicios Personales	0	0	0	0	0	0
B. Materiales y Suministros	0	0	0	0	0	0
C. Servicios Generales	0	0	0	0	0	0
D. Transferencias, Asignaciones, Subsidios y Otras Ayudas	0	0	0	0	0	0
E. Bienes Muebles, Inmuebles e Intangibles	0	0	0	0	0	0
F. Inversión Pública	0	0	0	0	0	0
G. Inversiones Financieras y Otras Provisiones	0	0	0	0	0	0
H. Participaciones y Aportaciones	0	0	0	0	0	0
I. Deuda Pública	0	0	0	0	0	0
<b>3. Total de Egresos Projectados (3 = 1 + 2)</b>	0	0	0	0	0	0

**INSTITUTO POTOSINO DE LA JUVENTUD (a)**

**Resultados de Egresos - LDF**

(PESOS)

Concepto (b)	2020 (c)	2021 (c)	2022 (c)	2023 (c)	2024 (c)	2025 (d)
<b>1. Gasto No Etiquetado (1=A+B+C+D+E+F+G+H+I)</b>	<b>13,075,424</b>	<b>9,546,791</b>	<b>8,233,130</b>	<b>8,499,672</b>	<b>1,725,196</b>	<b>0</b>
A. Servicios Personales	8,135,099	7,118,814	5,520,781	4,793,622	1,087,396	
B. Materiales y Suministros	861,923	376,605	706,626	441,687	30,452	
C. Servicios Generales	2,309,105	1,357,193	1,030,750	1,484,225	206,297	
D. Transferencias, Asignaciones, Subsidios y Otras Ayudas	1,665,548	694,179	960,619	1,754,299	401,051	
E. Bienes Muebles, Inmuebles e Intangibles	103,749	0	14,354	25,839	0	
F. Inversión Pública	0	0	0	0	0	
G. Inversiones Financieras y Otras Provisiones	0	0	0	0	0	
H. Participaciones y Aportaciones	0	0	0	0	0	
I. Deuda Pública	0	0	0	0	0	
<b>2. Gasto Etiquetado (2=A+B+C+D+E+F+G+H+I)</b>	<b>190,000</b>	<b>0</b>	<b>0</b>	<b>0</b>	<b>0</b>	<b>0</b>
A. Servicios Personales	0	0	0	0	0	
B. Materiales y Suministros	80,294	0	0	0	0	
C. Servicios Generales	30,827	0	0	0	0	
D. Transferencias, Asignaciones, Subsidios y Otras Ayudas	0	0	0	0	0	
E. Bienes Muebles, Inmuebles e Intangibles	78,879	0	0	0	0	
F. Inversión Pública	0	0	0	0	0	
G. Inversiones Financieras y Otras Provisiones	0	0	0	0	0	
H. Participaciones y Aportaciones	0	0	0	0	0	
I. Deuda Pública	0	0	0	0	0	
<b>3. Total del Resultado de Egresos (3=1+2)</b>	<b>13,265,424</b>	<b>9,546,791</b>	<b>8,233,130</b>	<b>8,499,672</b>	<b>1,725,196</b>	<b>0</b>

**INSTITUTO POTOSINO DE LA JUVENTUD (a)**  
Informe sobre Estudios Actuariales - LDF

	Pensiones y jubilaciones	Salud	Riesgos de trabajo	Invalidez y vida	Otras prestaciones sociales
<b>Tipo de Sistema</b> Prestación laboral o Fondo general para trabajadores del estado o municipio Beneficio definido, Contribución definida o Mixto  <b>Población afiliada</b> <b>Activos</b> Edad máxima Edad mínima Edad promedio <b>Pensionados y Jubilados</b> Edad máxima Edad mínima Edad promedio <b>Beneficiarios</b> Promedio de años de servicio (trabajadores activos) Aportación individual al plan de pensión como % del salario Aportación del ente público al plan de pensión como % del salario Crecimiento esperado de los pensionados y jubilados (como %) Crecimiento esperado de los activos (como %) Edad de Jubilación o Pensión Esperanza de vida  <b>Ingresos del Fondo</b> Ingresos Anuales al Fondo de Pensiones  <b>Nómina anual</b> Activos Pensionados y Jubilados Beneficiarios de Pensionados y Jubilados  <b>Monto mensual por pensión</b> Máximo Mínimo Promedio  <b>Monto de la reserva</b>  <b>Valor presente de las obligaciones</b> Pensiones y Jubilaciones en curso de pago Generación actual Generaciones futuras  <b>Valor presente de las contribuciones asociadas a los sueldos futuros de cotización X%</b> Generación actual Generaciones futuras  <b>Valor presente de aportaciones futuras</b> Generación actual Generaciones futuras Otros Ingresos  <b>Déficit/superávit actuarial</b> Generación actual Generaciones futuras  <b>Periodo de suficiencia</b> Año de descapitalización Tasa de rendimiento  <b>Estudio actuarial</b> Año de elaboración del estudio actuarial Empresa que elaboró el estudio actuarial					