



DIRECCION GENERAL  
OFICIO NO. IPJ/DG-369/2025  
San Luis Potosí, S.L.P., a 07 de julio 2025

C.P. LENNYS BEATRIZ FLORES DÍAZ  
ENCARGADA DE LA DIRECCIÓN DE CONTABILIDAD GUBERNAMENTAL  
PRESENTE. –

Por medio de la presente me dirijo a usted con motivo de hacer de su conocimiento la información referente a los Estados Financieros del mes de ~~JULIO~~ 2025 desglosados de la siguiente manera: JUNIO

**1. Información Contable:**

- Estado de Actividades (comparativo con año anterior)
- Estado de situación financiera (comparativo con año anterior mismo/ mes/ año pasado)
- Estado de variación en hacienda pública (la parte inicial de reporte es año anterior)
- Estados de Cambios en la Situación Financiera
- Estados de Flujo de Efectivo (comparativo con año anterior)
- Notas a los Estados Financieros.
- Estado Analítico del Activo (saldo inicial al cierre del ejercicio anterior)
- Estado Analítico de la Deuda y Otros Pasivos. (saldo inicial al cierre del ejercicio anterior)

**2. Información Presupuestaria:**

- Estado Analítico de los Ingresos
- Estado Analítico del ejercicio del Presupuesto de Egresos en Clasificación Administrativa (3 formatos)
- Estado Analítico del ejercicio del Presupuesto de Egresos en Clasificación Económica (por tipo de gasto)
- Estado Analítico del ejercicio del Presupuesto de Egresos en Clasificación por Objeto de Gasto (Capítulo y concepto)
- Estado Analítico del ejercicio del Presupuesto de Egresos por Clasificación Funcional
- Estado Analítico del ejercicio del Presupuesto de Egresos por Fuente de Financiamiento





### 3. Información Programática:

- Gasto por Categoría Programática
- Programas y Proyectos de Inversión

#### **Anexos trimestrales (además de todo lo anterior)**

- ✓ Informe sobre pasivos contingentes
- ✓ Informe de Endeudamiento Neto
- ✓ Informe de Intereses de la Deuda
- ✓ Indicadores de Postura Fiscal
- ✓ Relación de Bienes Muebles
- ✓ Relación de Bienes Inmuebles
- ✓ Relación de Cuentas Bancarias Productivas específicas
- ✓ Relación de Esquemas Bursátiles y de Coberturas Financieras

#### **Estados Financieros de la Ley de Disciplina Financiera (trimestrales únicamente y comparativos al cierre del ejercicio anterior)**

- ✓ Formato 1 Estado de Situación Financiera Detallado – LDF
- ✓ Formato 2 Informe Analítico de la Deuda Pública y Otros Pasivos – LDF
- ✓ Formato 3 Informe Analítico de Obligaciones Diferentes de Financiamiento – LDF
- ✓ Formato 4 Balance Presupuestario – LDF
- ✓ Formato 5 Estado Analítico de Obligaciones Diferentes de Financiamiento – LDF
- ✓ Formato 6a) Estado Analítico del Ejercicio del Presupuesto de Egresos Detallado – LDF (Clasificación por Objeto del Gasto)
- ✓ Formato 6b) Estado Analítico del Ejercicio del Presupuesto de Egresos Detallado – LDF (Clasificación Administrativa)
- ✓ Formato 6c) Estado Analítico del Ejercicio del Presupuesto de Egresos Detallado – LDF (Clasificación Funcional)
- ✓ Formato 6d) Estado Analítico del Ejercicio del Presupuesto de Egresos Detallado – LDF (Clasificación de Servicios Personales por Categoría)
- ✓ Formato 8 Informe sobre Estudios Actuariales - LDF

DIRECCIÓN GENERAL

Ing. Jesús Adolfo Rubio Velázquez





**PODER EJECUTIVO  
DEL ESTADO DE  
SAN LUIS POTOSÍ**



**POTOSÍ**  
PARA LOS POTOSINOS  
GOBIERNO DEL ESTADO 2021-2027

**INPOJUVE**

INSTITUTO POTOSINO DE LA JUVENTUD

# INFORMACIÓN CONTABLE



**INSTITUTO POTOSINO DE LA JUVENTUD**  
**Estado de Actividades**  
**Del 1 de Enero al 30 de Junio de 2025**  
**(Dítes en Pesos)**

Concepto	2025	2024
<b>INGRESOS Y OTROS BENEFICIOS</b>		
<b>Ingreso de Gestión</b>	<b>1,837,790</b>	<b>849,517</b>
Ingresos	0	0
Cuentas y Aportaciones de Seguridad Social	0	0
Contribuciones de Mejoras	0	0
Derechos	0	0
Productos	1,837,790	849,517
Aprovechamientos	0	0
Ingresos por Venta de Bienes y Prestación de Servicios	0	0
Participaciones, Aportaciones, Convenios, Incentivos Derivados de la Colaboración Fiscal, Fondos Distintos de Aportaciones, Transferencias, Asignaciones, Subsidios y Subvenciones, y Pensiones y Jubilaciones	8,698,142	4,794,712
Participaciones, Aportaciones, Convenios, Incentivos Derivados de la Colaboración Fiscal y Fondos Distintos de Aportaciones	0	0
Transferencias, Asignaciones, Subsidios y Subvenciones, y Pensiones y Jubilaciones	8,698,142	4,794,712
<b>Otros Ingresos y Beneficios</b>	<b>42</b>	<b>160</b>
Ingresos Financieros	42	160
Incremento por Variación de Inventarios	0	0
Cancelación del Efecto de Retenciones por Pérdida o Deterioro u Obsolescencia	0	0
Cancelación del Efecto de Provisiones	0	0
Otros Ingresos y Beneficios Varios	0	0
<b>Total de Ingresos y Otros Beneficios</b>	<b>7,899,933</b>	<b>6,439,389</b>
<b>GASTOS Y OTRAS PÉRDIDAS</b>		
<b>Gastos de Funcionamiento</b>	<b>2,074,297</b>	<b>2,024,117</b>
Servicios Personales	1,928,425	2,209,411
Materiales y Suministros	401,468	56,596
Servicios Operativos	744,508	368,110
Transferencias, Asignaciones, Subsidios y Otros Ayudes	288,268	472,701
Transferencias Internas y Asignaciones al Sector Público	0	110,053
Transferencias al Resto del Sector Público	44,001	0
Subsidios y Subvenciones	0	0
Ayudas Sociales	241,835	362,090
Pensiones y Jubilaciones	0	0
Transferencias a Fideicomisos, Mandatos y Contratos Análogos	0	0
Transferencias a la Seguridad Social	0	0
Donativos	0	0
Transferencias al Exterior	0	0
Participaciones y Aportaciones	0	0
Participaciones	0	0
Aportaciones	0	0
Convenios	0	0
Intereses, Comisiones y Otros Gastos de la Deuda Pública	0	0
Intereses de la Deuda Pública	0	0
Comisiones de la Deuda Pública	0	0
Gastos de la Deuda Pública	0	0
Costo por Coberturas	0	0
Ayuda Financiera	0	0
Otros Gastos y Pérdidas Extraordinarias	0	0
Estimaciones, Depreciaciones, Deterioros, Obsolescencia y Amortaciones	0	0
Provisiones	0	0
Disminución de Inventarios	0	0
Otros Gastos	0	0
Inversión Pública	0	0
Inversión Pública no Capitalizada	0	0
<b>Total de Gastos y Otras Pérdidas</b>	<b>3,393,353</b>	<b>3,999,668</b>
<b>Resultado del Ejercicio (Ahorro/Exceso)</b>	<b>4,506,580</b>	<b>2,439,721</b>

Bajo protesta de decir verdad certifico que los Gastos Personales y sus roles, son razonablemente correctos y son responsabilidad de autor.

ING. GREGORIA GUTIERREZ VILLA GARZA  
 SUBDIRECCIÓN ADMINISTRATIVA



ING. JESUS ADOLFO RUBIO VELAZQUEZ  
 DIRECTOR GENERAL

**INSTITUTO POTOMECO DE LA ALIMENTACIÓN**  
**Estado de Situación Financiera**  
**Al 30 de Junio de 2025**  
**(Cifras en Pesos)**

ACTIVO	2024	2025	PASIVO	2024	2025
<b>Activo Circulante</b>			<b>Pasivo Circulante</b>		
Debito a Proveedores	1,211,283	4,288,714	Cuentas por Pagar a Corto Plazo	905,189	904,937
Debitos a Debitos Diferidos o Capitalizables	112,234	13,807	Devoluciones por Pagar a Corto Plazo	0	0
Debitos a Invejar Bienes a Bienes	0	0	Reserva a Corto Plazo en la Cuenta Pública a Largo Plazo	0	0
Prepagos	0	0	Tarjetas y Vouchers a Corto Plazo	0	0
Anticipo	0	0	Pasivos Diferidos a Corto Plazo	0	0
Reservas por Invejar o Diferido de Activos Circulantes	0	0	Fondos e Ingresos de Ingresos en Cuenta ya Acreditados a Corto Plazo	0	0
Otros Activos Circulantes	0	0	Provisiones a Corto Plazo	0	0
<b>Total de Activos Circulantes</b>	<b>1,323,517</b>	<b>4,302,521</b>	Otros Pasivos a Corto Plazo	0	0
<b>Activo No Circulante</b>			<b>Total de Pasivos Circulantes</b>	<b>905,189</b>	<b>904,937</b>
Invejar de Clientes	0	0	<b>Pasivo No Circulante</b>		
Debitos a Stock, Pasivo a Reintegrar a Largo Plazo	1,785,888	1,785,888	Cuentas por Pagar a Largo Plazo	0	0
Bienes Inmuebles, Intelectuales y Conmutables en Proceso	4,041,460	4,500,895	Devoluciones por Pagar a Largo Plazo	0	0
Activos Intangibles	11,095	11,095	Deuda Publica a Largo Plazo	0	0
Depreciación, Deterioro y Amortización Acumulada de Bienes	-2,648,207	-2,740,207	Pasivos Diferidos a Largo Plazo	0	0
Activos Diferidos	0	0	Fondos e Ingresos de Ingresos en Cuenta ya en Acreditación a Largo Plazo	0	0
Estimación por Pérdida a Diferido de Activos no Circulantes	0	1,049,466	Provisiones a Largo Plazo	0	0
Otros Activos no Circulantes	0	0	<b>Total de Pasivos no Circulantes</b>	<b>0</b>	<b>0</b>
<b>Total de Activos no Circulantes</b>	<b>10,205,615</b>	<b>4,698,229</b>	<b>Total de Pasivos</b>	<b>905,189</b>	<b>904,937</b>
<b>Total del Activo</b>	<b>11,529,132</b>	<b>8,990,750</b>	<b>HACIENDA PÚBLICA PATRIOTISMO</b>		
			Hacienda Pública/Patrimonio Constituido	1,418,488	1,418,488
			Aperturas	1,418,488	1,418,488
			Operaciones de Capital	0	0
			Acumulación de la Hacienda Pública Patriótica	0	0
			Hacienda Pública/Patrimonio Geminado	9,217,208	4,878,194
			Resultado del Ejercicio (Laborales/Electros)	4,168,080	2,238,020
			Resultado de Ejercicios Anteriores	5,049,128	2,640,174
			Reservas	0	0
			Reservas	0	0
			Reservaciones de Resultados de Ejercicios Anteriores	-40,221	-40,221
			Exceso o Inafiducia en la Acreditación de la Hacienda Pública/Patrimonio	0	0
			Revelado por Pasivo Inactivo	0	0
			Reservado por Tenencia de Activos no Monetarios	0	0
			<b>Total Hacienda Pública/Patrimonio</b>	<b>10,913,716</b>	<b>5,513,183</b>
			<b>Total del Pasivo y Hacienda Pública Patriótica</b>	<b>11,827,514</b>	<b>6,427,120</b>

Nota: Se presenta el dato verificado únicamente por los Estados Financieros y sus notas, con modificaciones correctivas y con respaldos de los mismos.

**MRS. ORFELIA ESTEFANIA VELA GARIBLAZO**  
**SUBDIRECTORA ADMINISTRATIVA**

**MRS. JESSICA JOCELYN RUBIO VELAZQUEZ**  
**DIRECTORA GENERAL**

**INSTITUTO POTOSINO DE LA JUVENTUD**  
**Estado de Variación en la Hacienda Pública**  
**Del 1 de Enero al 30 de Junio de 2025**  
**(Cifras en Pesos)**

Concepto	Hacienda Pública / Patrimonio Contribuido	Hacienda Pública / Patrimonio Generado de Ejercicios Anteriores	Hacienda Pública / Patrimonio Generado del Ejercicio	Exceso o Insuficiencia en la Actualización de la Hacienda Pública / Patrimonio	TOTAL
<b>Hacienda Pública/ Patrimonio Contribuido Neto de 2024</b>	<b>1,476,499</b>				<b>1,476,499</b>
Aportaciones	1,476,499	0	0	0	1,476,499
Donaciones de Capital	0	0	0	0	0
Actualización de la Hacienda Pública/Patrimonio	0	0	0	0	0
<b>Hacienda Pública/Patrimonio Generado Neto de 2024</b>		<b>1,897,264</b>	<b>2,338,520</b>		<b>4,035,784</b>
Resultado del Ejercicio (Ahora/Desahorro)	0	0	2,338,520	0	2,338,520
Resultados de Ejercicios Anteriores	0	2,139,996	0	0	2,139,996
Reservas	0	0	0	0	0
Reservas	0	0	0	0	0
Rectificaciones de Resultados de Ejercicios Anteriores	0	-442,331	0	0	-442,331
<b>Exceso o Insuficiencia en la Actualización de la Hacienda Pública/Patrimonio Neto de 2024</b>				<b>0</b>	<b>0</b>
Resultado por Posición Monetaria	0	0	0	0	0
Resultado por Tenencia de Activos no Monetarios	0	0	0	0	0
<b>Hacienda Pública/Patrimonio Neto Final de 2024</b>	<b>1,476,499</b>	<b>1,897,264</b>	<b>2,338,520</b>	<b>0</b>	<b>6,812,283</b>
<b>Cambios en la Hacienda Pública/Patrimonio Contribuido Neto de 2025</b>	<b>0</b>				<b>0</b>
Aportaciones	0	0	0	0	0
Donaciones de Capital	0	0	0	0	0
Actualización de la Hacienda Pública/Patrimonio	0	0	0	0	0
<b>Variaciones de la Hacienda Pública/Patrimonio Generado Neto de 2025</b>		<b>3,244,382</b>	<b>1,997,060</b>		<b>6,241,443</b>
Resultado del Ejercicio (Ahora/Desahorro)	0	0	4,335,580	0	4,335,580
Resultados de Ejercicios Anteriores	0	3,244,382	-2,338,520	0	906,863
Reservas	0	0	0	0	0
Reservas	0	0	0	0	0
Rectificaciones de Resultados de Ejercicios Anteriores	0	0	0	0	0
<b>Cambios en el Exceso o Insuficiencia en la Actualización de la Hacienda Pública/Patrimonio Neto de 2025</b>				<b>0</b>	<b>0</b>
Resultado por Posición Monetaria	0	0	0	0	0
Resultado por Tenencia de Activos no Monetarios	0	0	0	0	0
<b>Hacienda Pública/Patrimonio Neto Final de 2025</b>	<b>1,476,499</b>	<b>4,941,646</b>	<b>4,335,880</b>	<b>0</b>	<b>10,753,728</b>

Bajo protesta de decir verdad declaramos que los Estados Financieros y sus notas, son razonablemente correctos y son responsabilidad del emisor.

ING. GRECIA ESTEFANIA VILLA GARCILAZO  
 SUBDIRECCION ADMINISTRATIVA

ING. JESUS ADOLFO RUBIO VELAZQUEZ  
 DIRECTOR GENERAL

**INSTITUTO POTOSINO DE LA JUVENTUD**  
**Estado de Cambios en la Situación Financiera**  
**Del 1 de Enero al 30 de Junio de 2025**  
**(Cifras en Pesos)**

Concepto	Origen	Aplicación
<b>ACTIVO</b>	<b>655,331</b>	<b>5,738,484</b>
<b>Activo Circulante</b>	<b>655,331</b>	<b>100,409</b>
Efectivo y Equivalentes	655,331	0
Derechos a Recibir Efectivo o Equivalentes	0	100,409
Derechos a Recibir Bienes o Servicios	0	0
Inventarios	0	0
Almacenes	0	0
Estimación por Pérdida o Deterioro de Activos Circulantes	0	0
Otros Activos Circulantes	0	0
<b>Activo No Circulante</b>	<b>0</b>	<b>5,638,075</b>
Inversiones Financieras a Largo Plazo	0	0
Derechos a Recibir Efectivo o Equivalentes a Largo Plazo	0	0
Bienes Inmuebles, Infraestructura y Construcciones en Proceso	0	0
Bienes Muebles	0	100,311
Activos Intangibles	0	0
Depreciación, Deterioro y Amortización Acumulada de Bienes	0	0
Activos Diferidos	0	5,537,764
Estimación por Pérdida o Deterioro de Activos no Circulantes	0	0
Otros Activos no Circulantes	0	0
<b>PASIVO</b>	<b>0</b>	<b>50,289</b>
<b>Pasivo Circulante</b>	<b>0</b>	<b>50,289</b>
Cuentas por Pagar a Corto Plazo	0	50,289
Documentos por Pagar a Corto Plazo	0	0
Porción a Corto Plazo de la Deuda Pública a Largo Plazo	0	0
Títulos y Valores a Corto Plazo	0	0
Pasivos Diferidos a Corto Plazo	0	0
Fondos y Bienes de Terceros en Garantía y/o Administración a Corto Plazo	0	0
Provisiones a Corto Plazo	0	0
Otros Pasivos a Corto Plazo	0	0
<b>Pasivo No Circulante</b>	<b>0</b>	<b>0</b>
Cuentas por Pagar a Largo Plazo	0	0
Documentos por Pagar a Largo Plazo	0	0
Deuda Pública a Largo Plazo	0	0
Pasivos Diferidos a Largo Plazo	0	0
Fondos y Bienes de Terceros en Garantía y/o en Administración a Largo Plazo	0	0
Provisiones a Largo Plazo	0	0
<b>HACIENDA PÚBLICA/PATRIMONIO</b>	<b>5,241,443</b>	<b>0</b>
<b>Hacienda Pública/Patrimonio Contribuido</b>	<b>0</b>	<b>0</b>
Aportaciones	0	0
Donaciones de Capital	0	0
Actualización de la Hacienda Pública/Patrimonio	0	0
<b>Hacienda Pública/Patrimonio Generado</b>	<b>5,241,443</b>	<b>0</b>
Resultado del Ejercicio (Año/Deshorro)	1,507,050	0
Resultados de Ejercicios Anteriores	3,734,393	0
Revalúos	0	0
Reservas	0	0
Rectificaciones de Resultados de Ejercicios Anteriores	0	0
<b>Exceso o Insuficiencia en la Actualización de la Hacienda Pública/Patrimonio</b>	<b>0</b>	<b>0</b>
Resultado por Posición Monetaria	0	0
Resultado por Tenencia de Activos no Monetarios	0	0

Bajo protesta de decir verdad declaramos que los Estados Financieros y sus notas, son razonablemente correctos y son responsabilidad del emisor.

\_\_\_\_\_  
 ING GREGIA ESTEFANIA VILLA GARCILAZO  
 SUBDIRECCIÓN ADMINISTRATIVA

\_\_\_\_\_  
 ING JESUS ADOLFO RUBIO VELAZQUEZ  
 DIRECTOR GENERAL

INSTITUTO POTOSINO DE LA JUVENTUD

Estado de Flujos de Efectivo

Del 1 de Enero al 30 de Junio de 2025

(Cifras en Pesos)

Concepto	2025	2024
<b>Flujos de Efectivo de las Actividades de Operación</b>		
<b>Origen</b>	<b>7,695,897</b>	<b>5,471,331</b>
Impuestos	0	0
Cuotas y Aportaciones de Seguridad Social	0	0
Contribuciones de Mejoras	0	0
Derechos	0	0
Productos	1,037,750	640,517
Aprovechamientos	0	0
Ingresos por Venta de Bienes y Prestación de Servicios	5	160
Participaciones, Aportaciones, Convenios, Incentivos Derivados de la Colaboración Fiscal y Fondos Distintos de Aportaciones	0	0
Transferencias, Asignaciones, Subsidios y Subvenciones, y Pensiones y Jubilaciones	6,658,142	4,794,712
Otros Orígenes de Operación	0	35,943
<b>Aplicación</b>	<b>3,477,263</b>	<b>3,096,868</b>
Servicios Personales	1,920,425	2,209,411
Materiales y Suministros	401,466	56,596
Servicios Generales	746,506	358,110
Transferencias Internas y Asignaciones al Sector Público	0	110,653
Transferencias al Resto del Sector Público	44,021	0
Subsidios y Subvenciones	0	0
Ayudas Sociales	241,935	362,608
Pensionamientos y Jubilaciones	0	0
Transferencias a Fideicomisos, Mandatos y Contratos Análogos	0	0
Transferencias a la Seguridad Social	0	0
Donativos	0	0
Transferencias al Exterior	0	0
Participaciones	0	0
Aportaciones	0	0
Convenios	0	0
Otras Aplicaciones de Operación	116,909	0
<b>Flujos Netos de Efectivo por Actividades de Operación</b>	<b>4,218,634</b>	<b>2,374,463</b>
<b>Flujos de Efectivo de las Actividades de Inversión</b>		
<b>Origen</b>	<b>0</b>	<b>0</b>
Bienes Inmuebles, Infraestructura y Construcciones en Proceso	0	0
Bienes Muebles	0	0
Otros Orígenes de Inversión	0	0
<b>Aplicación</b>	<b>3,290,669</b>	<b>1,061,132</b>
Bienes Inmuebles, Infraestructura y Construcciones en Proceso	3,211,607	1,040,405
Bienes Muebles	78,962	11,727
Otras Aplicaciones de Inversión	0	0
<b>Flujos Netos de Efectivo por Actividades de Inversión</b>	<b>-3,290,669</b>	<b>-1,061,132</b>
<b>Flujos de Efectivo de las Actividades de Financiamiento</b>		
<b>Origen</b>	<b>0</b>	<b>0</b>
Endeudamiento Neto	0	0
Interno	0	0
Externo	0	0
Otros Orígenes de Financiamiento	0	0
<b>Aplicación</b>	<b>0</b>	<b>0</b>
Servicios de la Deuda	0	0
Interno	0	0
Externo	0	0
Otras Aplicaciones de Financiamiento	0	0
<b>Flujos Netos de Efectivo por Actividades de Financiamiento</b>	<b>0</b>	<b>0</b>
<b>Incremento/Disminución Neta en el Efectivo y Equivalentes al Efectivo</b>	<b>927,765</b>	<b>1,313,330</b>
<b>Efectivo y Equivalentes al Efectivo al Inicio del Ejercicio</b>	<b>283,617</b>	<b>453,383</b>
<b>Efectivo y Equivalentes al Efectivo al Final del Ejercicio</b>	<b>1,211,383</b>	<b>1,766,714</b>

Bajo protesta de decir verdad declaramos que los Estados Financieros y sus notas, son razonablemente correctos y son responsabilidad del emisor.

ING. GRECIA ESTEFANIA VILLA GARCILAZO  
SUBDIRECCION ADMINISTRATIVA

ING. JESUS ADOLFO RUBIO VELAZQUEZ  
DIRECTOR GENERAL

INSTITUTO POTOSINO DE LA JUVENTUD

Estado Analítico del Activo

Del 1 de Enero al 30 de Junio de 2025

(Cifras en Pesos)

Concepto	Saldo Inicial	Cargos del Periodo	Abonos del Periodo	Saldo Final	Variación del Periodo
<b>ACTIVO</b>	<b>7,398,245</b>	<b>20,338,799</b>	<b>16,076,611</b>	<b>11,500,434</b>	<b>4,252,188</b>
Activo Circulante	362,300	17,047,930	16,076,611	1,323,619	971,319
Efectivo y Equivalentes	283,617	8,526,120	7,999,303	1,211,383	927,765
Derechos a Recibir Efectivo o Equivalentes	69,682	8,121,810	8,078,256	112,236	43,554
Derechos a Recibir Bienes o Servicios	0	0	0	0	0
Inventarios	0	0	0	0	0
Almacenes	0	0	0	0	0
Estimación por Pérdida o Deterioro de Activos Circulantes	0	0	0	0	0
Otros Activos Circulantes	0	0	0	0	0
<b>Activo No Circulante</b>	<b>7,045,946</b>	<b>3,290,869</b>	<b>0</b>	<b>10,336,815</b>	<b>3,290,869</b>
Inversiones Financieras a Largo Plazo	0	0	0	0	0
Derechos a Recibir Efectivo o Equivalentes a Largo Plazo	1,785,888	0	0	1,785,888	0
Bienes Inmuebles, Infraestructura y Construcciones en Proceso	0	0	0	0	0
Bienes Muebles	4,522,205	78,962	0	4,601,168	78,962
Activos Intangibles	11,936	0	0	11,936	0
Depreciación, Deterioro y Amortización Acumulada de Bienes	-2,649,357	0	0	-2,649,357	0
Activos Diferidos	3,375,263	3,211,907	0	6,587,169	3,211,907
Estimación por Pérdida o Deterioro de Activos no Circulantes	0	0	0	0	0
Otros Activos no Circulantes	0	0	0	0	0

Bajo protesta de decir verdad declaramos que los Estados Financieros y sus notas, son razonablemente correctos y son responsabilidad del emisor.

ING. GRECA ESTEFANIA VILLA GARCILAZO  
SUBDIRECCION ADMINISTRATIVA

ING. JESUS ADOLFO RUBIO VELAZQUEZ  
DIRECTOR GENERAL

**NOTAS A LOS ESTADOS FINANCIEROS**  
**JUNIO 2025**

**I) NOTAS AL ESTADO DE SITUACIÓN FINANCIERA**

**Activo**

- **Efectivo y Equivalentes**

**1.- Fondos de afectación específica**

**1.2 Bancos:**

El saldo de Bancos es por la cantidad de \$1,211,382.56; se integra por 04 cuentas BBVA Bancomer y 08 cuentas contratadas con la Institución Financiera Scotiabank Inverlat, S.A., mismas que se detallan a continuación:

**BBVA:**

- 1.0123968200: para manejo de recurso de Ingresos Propios.
- 2.0123968391: para el manejo de Recurso Estatal (Jóvenes Nómadas).
- 3.0123968332: para el manejo de Gastos de Operación.
- 4.0123968294: para el manejo de pago Honorarios Asimilables

**SCOTIABANK**

1. 01604415833: para el manejo de Recurso Estatal.
2. 01604415841: para el manejo de Ingresos Propios por concepto de cuotas de mantenimiento en apego a lo establecido en la Ley de Ingresos.
3. 01604415868: para el manejo de Recurso Federal.
4. 01604415876: para el manejo de los reintegros del Programa Jóvenes Emprendedores.
5. 01604415884: para el manejo de Gastos de Operación.
6. 01604415957: para el manejo de pago Honorarios Asimilables.
7. 25605170140: para el manejo de pago Honorarios Asimilables.
8. 25605278169: para el manejo de Gastos de Operación.

*El saldo global de las cuentas que posee el Instituto, se observa en el Estado de Situación Financiera en el rubro de Efectivos/Equivalentes – Bancos/Tesorería. De igual manera, es importante mencionar, que la operación de las cuentas es realizada vía:*

- **Transferencia:** a través del sistema de dispersión de la Institución Financiera con la que se tienen contratadas las cuentas, mismo que es operado por la **Secretaría Particular de Dirección General**, quien funge como **Usuario 001** del sistema en cuestión.
- **Emisión de cheques:** cuando así lo decide el proveedor o en su caso el beneficiario, este es elaborado con la firma del director general del Instituto Potosino de la Juventud; en el convenio se encuentran registrada la firma del mismo.

**1.3 Inversiones Temporales:**

El Instituto Potosino de la Juventud no posee cuenta de inversión de valores contratada con ninguna Institución Financiera.

- **Efectivo y Equivalentes, Bienes o Servicios y Derechos a Recibir**

**2.- Por tipo de contribución**

**2.1 Deudores Diversos (Derechos a Recibir Efectivo o Equivalentes):**

El saldo es por la cantidad de \$ 112,236.36

**2.2 Anticipo a Proveedores:**

El saldo es de \$ 0.00, se integra por los anticipos realizados a los proveedores de bienes y servicios por así requerirlo el tipo de bien adquirido.

**3.- Elaboración de manera agrupada los derechos a recibir y equivalentes y bienes o servicios a recibir en la desagregación por su vencimiento en días**

Las cuentas que integran el rubro de Derechos a Recibir en Efectivo y Equivalentes y Bienes o Servicios a Recibir quedaron saldadas al 30 de junio de 2025.

- **Bienes Disponibles para su Transformación o Consumo (inventarios)**

**4.- Clasificación de los bienes para su transformación.** Esta nota no aplica para el Instituto Potosino de la Juventud.

**5.- Cuenta de Almacén.** El sistema contable utilizado por el Instituto Potosino de la Juventud; SAACG.net, no genera el registro de una cuenta contable para el manejo del almacén. No obstante, todas las adquisiciones de artículos / productos que requieren ser almacenados, como consumibles, papelería, artículos de oficina, productos de limpieza, consumo, etc., son realizados en función a las necesidades, toda vez que al ser limitado el presupuesto a destinar al Capítulo 2000 de materiales y suministros, el Instituto ha optado por adquirir única y exclusivamente los productos y materiales que se requieren de manera mensual, por lo que los inventarios / almacenes únicamente cuentan con lo mínimo necesario para las tareas no sólo administrativas sino de mantenimiento.

Cabe resaltar, que la compra de este tipo de artículos / productos se ha disminuido al mínimo indispensable, ya que, en un trabajo coordinado con la Iniciativa Privada, las instalaciones del Instituto son utilizadas como espacios de reclutamiento sin costo alguno a cambio de donaciones de diversos artículos y/o productos de papelerías diversa, de oficina y limpieza.

De igual manera, desde el año 2016, se habilitaron espacios específicos para el control de almacenes / inventarios; que independientemente de que estos sean donados, como una acción de control interno, separando los productos de limpieza de los de consumo y/o uso administrativo.

- **Inversiones Financieras**

**6.- Cuenta de Inversiones Financieras, que considera los Fideicomisos.** Esta nota no aplica toda vez que el Instituto Potosino de la Juventud no cuenta con inversiones en Fideicomisos.

**7.- Saldos de las Inversiones Financieras.** El Instituto Potosino de la Juventud no posee cuenta de inversión de valores contratada con ninguna Institución Financiera.

- **Derechos a recibir efectivo o equivalentes a largo plazo**

**Deudores Diversos a Largo Plazo.** El saldo al 30 de junio de 2025 es por la cantidad de \$1,785, 897.71

- **Bienes Muebles, Inmuebles e Intangibles**

**8.- Saldos de Bienes Muebles, Inmuebles e Intangibles.** El saldo al 30 de junio de 2025 es por la cantidad de \$ 4,601,167.91, el cual puede apreciarse en el rubro del Activo No Circulante del Estado de Situación Financiera. Los Bienes Muebles, Inmuebles e Intangibles se adquieren siguiendo los lineamientos que marca

la Ley de Adquisiciones del Estado de San Luis Potosí; Ley de Adquisiciones, Arrendamientos y Servicios del Sector Público; Reglamento de la Ley de Adquisiciones, Arrendamientos y Servicios del Sector Público; y Anexo 9 del Presupuesto de Egresos de la Federación referente a los "Montos Máximos de Adjudicación".

8.1 Se registran a costo histórico afectando la cuenta de Bienes Muebles, Inmuebles e Intangibles, y forman parte del Activo y Patrimonio del Instituto Potosino de la Juventud.

8.2 Al 30 de junio de 2025, la cuenta de "Depreciación, Deterioro y Amortización Acumulada de Bienes" del Estado de Situación Financiera, presenta un saldo negativo por la cantidad de \$2,649,356.58, el cual corresponde al registro de las depreciaciones de los Bienes Muebles, Inmuebles e Intangibles registrados en libros correspondientes a los Ejercicios Fiscales 2013, 2014, 2015, 2016, 2017, 2018, 2019, 2020, 2021, 2022, 2023, 2024. Lo referente a años anteriores aún se encuentra en proceso de búsqueda y posterior valoración.

9.- **Activos Intangibles.** Al igual que los bienes muebles e inmuebles, estos se adquieren siguiendo los lineamientos que marca la Ley de Adquisiciones del Estado de San Luis Potosí; Ley de Adquisiciones, Arrendamientos y Servicios del Sector Público; Reglamento de la Ley de Adquisiciones, Arrendamientos y Servicios del Sector Público; y Anexo 9 del Presupuesto de Egresos de la Federación referente a los "Montos Máximos de Adjudicación".

En el caso del Instituto, los únicos intangibles que posee son las licencias de software computacional para los equipos que conforman cada una de sus diferentes áreas, toda vez que las instalaciones (el espacio físico) se encuentran bajo resguardo del Instituto, tal y como se menciona en el Oficio de Asignación No. DCP.388/17 emitido por la Dirección de Control Patrimonial de Oficialía Mayor de Gobierno del Estado.

- **Estimaciones y Deterioros**

10.- **Determinación de las estimaciones.** El Instituto Potosino de la Juventud no tiene cuentas incobrables, en consecuencia, no se realizó ninguna estimación para esta cuenta. Sin embargo, se encuentran en proceso de determinar la incobrabilidad de los saldos de importes diversos de 2010 – septiembre 2015, así como de los Programas de Emprendedores Juveniles y Cadenas Productivas de Ejercicios Fiscales 2010, 2011, 2012, 2013 y 2014, registrados en el apartado de Deudores Diversos, los cuales ascienden a la cantidad de \$ 1'785,898.

- **Otros Activos**

11.- No se tiene registro de la cuenta "Otros Activos", por lo que esta nota no aplica para El Instituto Potosino de la Juventud.

**Pasivo**

1.- El saldo al 30 de junio de 2025 es por la cantidad de \$ 906,707.84 la cual integra por las siguientes cuentas:

- **Cuentas Por Pagar a Corto Plazo**

- 1.1 **Servicios Personales;**

El saldo es por la cantidad de \$ 12,574.13.

- \$ 3, 274.13 Corresponden a una persona de la administración 2009 - 2015 que fue dado de baja, sin embargo, su recurso fue dispersado a la cuenta del Instituto. Se ha solicitado en reiteradas ocasiones vía Oficio a Oficialía Mayor de Gobierno del Estado, la cuenta y debe

interbancaria para el reintegro del mismo, quedando en espera de dicha información para el reembolso respectivo.

- \$9,300.00 Remuneración por pagar al personal de carácter transitorio

#### 1.2 Proveedores:

El saldo es por la cantidad de \$ 213,157.19, y está integrado por las facturas pendientes de pago a proveedores de bienes y servicios al 30 de junio de 2025.

- Ejercicios Fiscales anteriores: \$ 212,199.63; importes que se encuentran en etapa de desglose y determinación para su presentación ante la Contraloría Interna de Organismos Públicos Descentralizados y la H. Junta Directiva del Instituto, para determinar la procedencia de cancelación de dichos pasivos con su justificación correspondiente.
- Ejercicio Fiscal 2024: -\$214.04

#### 1.3 Devolución de Transferencias Otorgadas:

El Instituto no cuenta con recursos a devolver.

#### 1.4 Retenciones y Contribuciones

El saldo es por la cantidad de \$ 720,330.22; integrado únicamente por la cuenta "Impuestos por Pagar", la cual, al 30 de junio de 2025, queda conformado de la siguiente manera:

CUENTA	CONCEPTO	MONTO
2117-01-01	ISR Meses anteriores	\$ 388,653.79
2117-01-02	10% Retención Honorarios	198,882.04
2117-01-03	10% Ret. Arrendamiento	46,162.41
2117-01-04	Honorarios Asimilables	-32,626.89
2117-01-05	2% Sobre Nomina	36,130.00
2117-01-06	Ret.Resico 1.25%	6,254.53
2117-01-07	Ret IVA 4%	41.44
2117-01-08	IVA Ret. Honorarios	17,333.74
2117-01-09	3% Sobre Nomina	31,127.16

Cabe mencionar que dicho desglose está bajo análisis contable, ya que la administración de la dependencia fue recibida en el mes de octubre de 2024, y se están analizando las partidas contables afectadas por la administración anterior.

#### 1.4.1 Otras cuentas por pagar a corto plazo \$9,018.30

2.- Fondo de Bienes de terceros. - No se cuenta con fondos de bienes de terceros en administración y/o garantía a corto y largo plazo, por lo tanto, esta nota no aplica al Instituto Potosino de la Juventud.

3.- Pasivos Diferidos. - No se tienen Pasivos Diferidos, por lo tanto, esta nota no aplica al Instituto Potosino de la Juventud.

### II) NOTAS AL ESTADO DE ACTIVIDADES

#### 1.- Ingresos de Gestión

El total de ingresos y otros beneficios recibido al 30 de junio de 2025 asciende a la cantidad de \$7,695,933.00 desglosada por los siguientes tipos de ingresos:

### 1.1 Productos de Tipo Corriente:

El saldo es por la cantidad de **\$1,037,750.00**; se integra por los productos derivados del uso y aprovechamiento de bienes del dominio público, correspondientes a las rentas de espacios para la realización de diversas actividades culturales, deportivas, educativas y/o recreativas entre otras, en apego a los establecido en la Ley de Ingresos del Estado de San Luis Potosí, para el Ejercicio Fiscal 2025 (salones de usos múltiples, cancha de fútbol, auditorio cultural, zona de cafetería y auditorio techado de básquet bol entre otros).

### 2.- Participaciones, Aportaciones, Convenios, Incentivos derivados de la Colaboración Fiscal, Fondos Distintos de Aportaciones, Transferencias, Asignaciones, Subsidios y Subvenciones, y Pensiones y Jubilaciones

#### 2.1 Participaciones, Aportaciones, Convenios, Incentivos derivados de la Colaboración Fiscal, Fondos Distintos de Aportaciones

El saldo es por la cantidad de **\$ 0.00**; a la fecha no se han recibido recursos federales.

#### 2.2 Transferencias, Asignaciones, Subsidios y Subvenciones, y Pensiones y Jubilaciones:

El saldo es por la cantidad de **\$ 6, 658,142.00** se integra por las Transferencias Estatales recibidas en el periodo.

### 3.- Otros Ingresos y Beneficios

#### 3.1 Ingresos Financieros:

El saldo es por la cantidad de **\$ 42.00**; se integra por los intereses generados por cada una de las cuentas contratadas con la Institución Financiera Scotiabank Inverlat, S.A. y BBVA Bancomer (este rubro de ingreso por regla de presentación de la Información Presupuestal no se encuentra considerado en el reporte emitido por el sistema contable denominado "Estado Analítico de Ingresos Presupuestales", no obstante, el importe se puede apreciar en el "Estado de Actividades").

### 4.- Gastos y Otras Pérdidas

#### 4.1 Gastos de Funcionamiento

El saldo es por la cantidad de **\$3,074,397.00** integrado por el gasto corriente en los rubros de Servicios Personales \$1,926,425.00, Materiales y Suministros \$ 401,466.00; y Servicios Generales \$746,506.00

#### 4.2 Transferencias, Asignaciones, Subsidios y Otras Ayudas

El saldo es por la cantidad de **\$285,956.00**; integrado por:

- **\$ 241,935.00** correspondientes a las Ayudas Sociales en el rubro de becas, destinadas al personal de apoyo estipulado en los expedientes técnicos de los programas convenidos con el Estado (Programas Sociales).
- **\$44,021.00** correspondiente a las aportaciones al Órgano Interno de Control mismo que regula al instituto.

5.- Notas al Estado de Variaciones en la Hacienda Pública Patrimonio

5.1 Hacienda Pública / Patrimonio:

El Patrimonio Generado para el 30 de junio de 2025 fue de una variación positiva de \$4,335,580.00

6.- Notas al Estado de Flujo de Efectivo

6.1 El análisis de los saldos Inicial y Final que figuran en el Estado del Flujo de Efectivo y Equivalentes es el siguiente:

Concepto	2025	2024
Efectivo	-	-
Bancos/Tesorería	1,211,382.56	1,766,713.60
Bancos/Dependencias y otros	-	-
Inversiones Temporales (hasta 3 meses)	-	-
Fondos con afectación específica	-	-
Depósitos de Fondos de Terceros en garantía y/o Administración	-	-
Otros Efectivos y Equivalentes	-	-
<b>Total, de Efectivo y Equivalente</b>	<b>1,211,382.56</b>	<b>\$1,766,713.60</b>

- a. La Conciliación de los Flujos de Efectivo Netos de las Actividades de Operación y los saldos de Resultados del Ejercicio (Ahorro/Desahorro), es la siguiente:

Concepto	2025	2024
<b>Resultados del Ejercicio Ahorro/Desahorro</b>	<b>4,335,580.00</b>	<b>2,338,520.00</b>
<b>Movimientos de partidas (o rubros) que no afectan al efectivo</b>	<b>X</b>	<b>X</b>
Depreciación	-	-
Amortización	-	-
Incrementos en las provisiones	-	-
Incremento en inversiones producido por revaluación	-	-
Ganancia/pérdida en venta de bienes muebles, inmuebles e intangibles	-	-
Incremento en cuentas por cobrar	-	-
<b>Flujos de Efectivo Netos de las Actividades de Operación</b>	<b>\$4,335,580.00</b>	<b>\$2,338,520.00</b>

#### **7.- Notas a las Conciliaciones de Ingresos y Egresos Presupuestarios y Contables**

La conciliación entre los ingresos presupuestarios (Origen) y contables en el Estado de Flujo de Efectivo por Actividades de Operación por la cantidad de \$ 7,695,933.00 integrada por los siguientes conceptos de ingresos: Productos de Tipo Corriente; Derechos; Transferencias, Asignaciones Subsidios y Otras Ayudas, y Otros Ingresos.

De igual manera, la conciliación entre los egresos presupuestarios (Aplicación) y los gastos contables es por la cantidad de \$3,360,353.00, obtenida del gasto devengado integrado por los Gastos de Funcionamiento (Servicios Personales, Materiales y Suministros y Servicios Generales), Transferencias Internas y Asignaciones al Sector Público (Aportación a la Contraloría Interna de Organismos Descentralizados); así como las Ayudas Sociales (Becas - Estímulos a Becarios de los Programas Sociales convenidos). Este importe emitido por el sistema contable no considera lo referente al Capítulo de Bienes Muebles, Inmuebles e Intangibles.

#### **8.- Notas al Estado Analítico del Activo**

En relación al Efectivo y Equivalentes (Bancos/Tesorería) del Estado de Situación Financiera, se tuvo una variación positiva por la cantidad de \$,555,331.00 respecto al 30 de junio de 2025.

En lo que se refiere a adquisiciones de Activo: Bienes Muebles, Inmuebles e Intangibles; en comparación con el Ejercicio Inmediato Anterior, no se registra variación.

#### **9.- Notas al Estado Analítico de la Deuda y Otros Pasivos**

El endeudamiento reflejado por la cantidad de \$ 906,708.00, no se origina de operaciones realizadas con Instituciones de Crédito, sino que proviene de cuentas por pagar a corto plazo derivadas de saldos pendientes por devolver de la partida de servicios personales (particularmente de impuestos por pagar de administraciones anteriores); compromisos de pago con proveedores; y las obligaciones por retenciones y contribuciones que adquiere el Instituto Potosino de la Juventud.

El importe de endeudamiento se puede apreciar a detalle en el rubro de Pasivos de los presentes Notas a los Estados Financieros.

#### **10.- Notas al Informe Sobre Pasivos Contingentes**

Al 30 de junio de 2025, no se registró ningún Pasivo Contingente, solo se informa sobre la situación actual de Juicios en materia laboral, todo esto trimestralmente, cabe señalar que el departamento en turno esta revisando si hay algún tramite pendiente por la administración anterior ya que la misma no entrego un antecedente.

#### **11.- Notas al Estado de Cambios en la Situación Financiera**

El Efectivo y Equivalentes generados durante el periodo, se ve reflejada en un ahorro del ejercicio respecto del año anterior, por \$555,331.00.

### III. NOTAS DE MEMORIA (CUENTAS DE ORDEN)

El control presupuestal se registra en cuentas de orden, cuentas de ingresos y cuentas de egresos. Estas cuentas registran los momentos contables que establece la Ley General de Contabilidad Gubernamental considerando los lineamientos que emite el Consejo Nacional de Armonización

Contable (CONAC); en lo relativo a los Ingresos, los momentos contables que se registran son el estimado, modificado, devengado y recaudado; en lo relativo al Gasto, se registra el presupuesto aprobado, modificado, comprometido, devengado, ejercido y pagado.

#### 1.- Estado Analítico de Ingresos Presupuestales

No se han recibido Participaciones, Aportaciones, Convenios, Incentivos derivados de la Colaboración Fiscal, Fondos Distintos de Aportaciones al 30 de junio de 2025.

Las Transferencias, Asignaciones, Subsidios y Subvenciones recibidas al 30 de junio de 2025 fueron de \$ **6,658,142.00** en función al Presupuesto Aprobado en la Ley del Presupuesto de Egresos del Estado de San Luis Potosí, para el Ejercicio Fiscal 2025.

Por concepto de otros rubros, se obtuvieron ingresos por la cantidad de \$ **1,037,792.00**, la cual se integra de la siguiente manera:

- Productos de Tipo Corriente (Rentas de espacios): \$ **1,037,750.00**
- Otros Ingresos(financieros) \$ **42.00**

Es importante mencionar que el importe referente al Capítulo 1000 – Servicios Personales (específicamente el recurso asignado al personal de base y de confianza), es registrado en el sistema contable del Instituto Potosino de la Juventud como presupuesto autorizado, toda vez que este Capítulo; independientemente de considerarse en el Proyecto de Presupuesto enviado por parte del Instituto anualmente a la Secretaría de Finanzas para la elaboración de la Ley de Egresos, es establecido / determinado por Oficialía Mayor de Gobierno del Estado, y pagado de manera directa por la Secretaría de Finanzas de Gobierno del Estado. Por lo que el Instituto Potosino de la Juventud no programa, administra ni ejerce los recursos asignados a dicho Capítulo del Gasto, únicamente genera listas de pago de honorarios asimilables del Sistema de Gestión Administrativa de Oficialía Mayor de Gobierno del Estado.

Así mismo, la diferencia que existe entre el monto registrado como "Transferencias, asignaciones, subsidios y otras ayudas" y el total registrado en los libros de la administración central, corresponde

a las partidas de capítulo 1000 cuyo monto es asignado al presupuesto del Instituto Potosino de la Juventud ya que, dicho recurso es administrado directamente desde la administración central.

#### 2.- Estado Analítico del Ejercicio del Presupuesto de Egresos

El presupuesto devengado en el periodo es de \$ **6,651,222.00**, mismo que se detalla en los siguientes Estados Analíticos del Ejercicio del Presupuesto de Egresos:

- Por Clasificación Administrativa.
- Por Clasificación Económica (por Tipo de Gasto).
- Por Objeto del Gasto (Capítulo y Concepto).
- Por Clasificación Funcional (Finalidad y Función).

Así mismo, es importante precisar y recalcar, que, haciendo alusión a la nota final del Estado Analítico de Ingresos Presupuestales, las erogaciones por concepto del Capítulo 1000 (personal de base y de confianza) no son registradas en el sistema contable toda vez que el Instituto Potosino de la Juventud no programa, administra ni ejerce los recursos asignados a dicho Capítulo del Gasto. Todos los trámites son realizados directamente por Oficialía Mayor (como emisión de listas de pago de personal de honorarios y emisión y control de los contratos respectivos, pago de laudos laborales, etc.) y Secretaría de Finanzas (pagos del personal de confianza, base y comisionados en función a la programación realizada por Oficialía Mayor).

De igual manera, las modificaciones que se realizan a dicho Capítulo son programadas por Oficialía Mayor en función a laudos emitidos, incrementos en contraprestaciones, sueldos y prestaciones; ajustes que se ven reflejados únicamente en el Sistema Integral de Administración Financiera (SIAF) de la Secretaría de Finanzas de Gobierno del Estado, sin embargo, el Instituto no tiene injerencia sobre dichos movimientos. Razón por la cual, el presupuesto de egresos únicamente refleja el presupuesto autorizado para el Instituto, más no el gasto generado por este, toda vez que se estaría duplicando el registro del gasto ya que Oficialía Mayor administra y opera dicho Capítulo.

### **3.- Adeudos de Ejercicios Fiscales Anteriores (ADEFAS)**

Al 30 de junio de 2025 no se registraron en el sistema contable pagos pendientes por realizar de ejercicios anteriores.

## **IV. NOTAS DE GESTIÓN ADMINISTRATIVA**

### **1.- Introducción**

Los Estados Financieros presentados, proveen Información Financiera a la Secretaría de Finanzas de Gobierno del Estado, H. Junta Directiva del Instituto Potosino de la Juventud (Órgano de Gobierno del Instituto), a los Órganos de Operación, así como a la Ciudadanía en general vía la sección de

transparencia de la página de internet oficial del Instituto; lo que permite observar la correcta administración y aplicación de los Recursos Públicos asignados al Instituto Potosino de la Juventud.

### **2.- Panorama Económico y Financiero**

El Instituto Potosino de la Juventud ejerce su presupuesto en apego a las reglas de contabilidad, presupuesto y gastos públicos, vigentes y aplicables a la administración pública estatales, como lo son: Constitución Política del Estado de San Luis Potosí, Ley de la Persona Joven para el Estado y Municipios, Ley General de Contabilidad Gubernamental, Ley de Presupuesto, Contabilidad y Gasto Público del Estado, Ley de Disciplina Financiera y demás disposiciones emitidas por el CONAC.

### 3.- Autorización e Historia

El Instituto es un Organismo Público Descentralizado de la Administración Estatal, sectorizado a la Secretaría de Educación del Gobierno del Estado, con personalidad jurídica y patrimonio propio, cuyo propósito es asesorar y auxiliar al Poder Ejecutivo en la fijación, instrumentación, ejecución y evaluación de la política de la juventud en la Entidad, el cual fue creado por Ley del Congreso del Estado, expedida el 31 de enero del año 2002, publicado en el Periódico Oficial el 2 de febrero del mismo año.

El 06 de septiembre de 2012, se aprueba la Ley de la Persona Joven del Estado de San Luis Potosí y Municipios, y el 25 de septiembre de 2012 es promulgada en el Periódico Oficial del Estado de San Luis Potosí, quedando abrogada con ella la Ley del Instituto Potosino de la Juventud publicada en el Periódico Oficial del Estado el 2 de febrero de 2002, así como cualquier otra disposición opuesta a dicho ordenamiento.

La nueva Ley quedó integrada con las perspectivas de diferentes actores institucionales, especialistas y grupos proclives a la defensa y atención de la problemática juvenil, realizando para ello "Foros de Juventud" realizados en Río verde, parte huasteca, zona media, altiplano y capital potosina, a los que acudieron jóvenes de distintos organismos y asociaciones civiles de las diversas regiones del Estado para abogar en pro de la juventud potosina.

De igual manera, la elaboración de la presente Ley contó con una participación activa por parte de grupos de civiles organizados como: JUVEDEC, EDUCIAC y ANIMUS NOVADI, quienes contribuyeron activamente en conjunto con los actores institucionales, para la obtención de un solo instrumento jurídico que reflejará soluciones a las necesidades de la Juventud Potosina, trabajando de manera coordinada Sociedad Civil y Gobierno, teniendo como resultado en este tema una nueva relación entre gobernados y gobernantes, denominada: gobernanza, generando así un nuevo instrumento legal para evitar que las personas jóvenes trunquen su desarrollo, impulsándolos a desarrollar sus cualidades logrando así alcanzar su plenitud.

El 19 de septiembre de 2015, se adiciona al Artículo 68 de la Ley de la Persona Joven la fracción décimo séptima, mediante la cual se incorpora como atribución del Instituto: *"Concertar acuerdos y convenios de colaboración y coordinación con la Dirección General de Ejecución de Medidas para Menores, adscrita a la Secretaría de Seguridad Pública del Estado, para la implementación de los mecanismos de ejecución de medidas de orientación y protección de los jóvenes menores"*.

### 4.- Organización y Objeto Social

El Instituto Potosino de la Juventud se debe entender como el Organismo Público que contribuirá a crear las condiciones que garanticen a las personas jóvenes del Estado, los derechos establecidos en la Ley de la Persona Joven del Estado de San Luis Potosí y Municipios, mayores niveles de oportunidad y de bienestar, y al efecto:

- Promover la congruencia de las políticas del orden estatal y municipal, relacionadas con la juventud;
- Formular, coordinar e implementar el PROJUVE;
- Promover y ejecutar los planes y programas de atención a la juventud en el Estado, que sean de su competencia;
- Fomentará la participación del sector público, privado y social, para apoyar, encauzar, motivar y promover a las personas jóvenes en actividades de educación académica, capacitación laboral,

rehabilitación de adicciones, educación sexual, desenvolvimiento de sus aptitudes en las artes, la ciencia y el deporte;

- Difundir el contenido de la Ley de la Persona Joven del Estado de San Luis Potosí y Municipios, enfatizando los derechos de las personas jóvenes;
- Coordinar los programas especiales para la asistencia y protección de las personas jóvenes; y
- Generar coordinación con los demás organismos de la administración pública estatal, con los organismos autónomos constitucionales y con los ayuntamientos para evaluar las políticas públicas de juventud del Estado.

El Instituto, para el cumplimiento de su objeto, tendrá las siguientes atribuciones:

- Ejecutar la política nacional de la juventud, que permita incorporar plenamente a las personas jóvenes en el desarrollo del Estado; adecuándola a las características y necesidades de la región y de la Entidad;
- Evaluar la magnitud de los problemas relacionados con la juventud, los recursos con los que cuenta el Estado para su solución, y desarrollar programas para atender dichos problemas;
- Fortalecer la coordinación interinstitucional entre las dependencias y entidades de los tres ámbitos de gobierno, para que conforme a sus respectivas competencias, ejecuten los programas y acciones encaminadas a promover el desarrollo integral de la juventud;
- Concertar acuerdos y convenios de colaboración y coordinación con el Instituto Mexicano de la Juventud, así como con las autoridades federales, estatales y municipales, para promover, con la participación en su caso, de los sectores social y privado, las políticas, acciones, programas y proyectos tendientes al desarrollo integral de la juventud, así como otorgar reconocimientos a las personas jóvenes por sus méritos alcanzados;
- Coordinarse con las diversas dependencias y organismos de la administración pública estatal y municipal, así como con otras entidades políticas juveniles, para cubrir expectativas sociales, culturales, deportivas e intelectuales;
- Auxiliar a las dependencias de la administración pública federal, estatal y a los gobiernos municipales, en la difusión y promoción de los servicios que prestan a la juventud cuando así lo requieran;
- Promover con los ayuntamientos, el establecimiento de órganos o unidades administrativas para atender a la juventud;
- Gestionar recursos a favor de programas que fomenten el desarrollo de la juventud, y apoyar el trabajo de las personas jóvenes conforme a los objetivos del Instituto;
- Promover, coordinar y ejecutar actividades diversas que propicien la superación física, intelectual, cultural, profesional y económica de la juventud, a través de las siguientes acciones:
  - Fomentar la organización juvenil.
  - Promover la participación de las personas jóvenes en proyectos productivos y en obras de impacto comunitario.

- Fomentar actividades de capacitación para el empleo dirigidas a la población juvenil.
  - Integrar a las personas jóvenes en actividades culturales, educativas y de recreación.
  - Prestar servicios de apoyo y asesoría jurídica para las personas jóvenes.
  - Gestionar asistencia médica, psicológica, o en su caso, la atención a las personas jóvenes con problemas de adaptación social.
  - Desarrollar, en coordinación con los organismos o entidades encargados de la asistencia social en el Estado y los municipios, programas específicos para personas jóvenes con discapacidad o que pertenezcan a grupos sociales vulnerables.
- Recibir y canalizar propuestas y sugerencias e inquietudes de la juventud a los organismos públicos, privados y sociales que correspondan;
  - Impulsar el mejoramiento de instalaciones y servicios para la juventud, y en su caso, administrar su operación;
  - Implementar campañas preventivas de corrección y rehabilitación a personas jóvenes con problemas de adicciones, alcoholismo y tabaquismo, entre otros;
  - Promover programas de apoyo integral para las personas jóvenes indígenas y de zonas marginadas;
  - Realizar e incentivar estudios e investigaciones de la problemática y características juveniles, a fin de establecer políticas encaminadas al mejoramiento de sus condiciones de vida y a la búsqueda de alternativas para su desarrollo;
  - Fungir como representante del Ejecutivo del Estado en materia de la juventud, ante los ámbitos de gobierno federal y municipal, organizaciones privadas, sociales y organismos internacionales; así como en foros, convenciones, encuentros y demás reuniones en las que el Titular del Ejecutivo solicite su participación;
  - Promover campañas para la difusión de los derechos de las personas jóvenes en el Estado de San Luis Potosí; y
  - Concertar acuerdos y convenios de colaboración y coordinación con la Dirección General de Ejecución de Medidas para Menores, adscrita a la Secretaría de Seguridad Pública del Estado, para la implementación de los mecanismos de ejecución de medidas de orientación y protección de los jóvenes menores.

Para el cumplimiento de su objeto y el desempeño de sus atribuciones, el Instituto contará con la siguiente estructura orgánica:

- Órganos de Dirección: responsables del gobierno, administración, operación y vigilancia del Instituto, y son:
  - La Junta Directiva. Es el órgano de gobierno del Instituto, integrada por un Presidente, que será el Secretario de Educación del Gobierno del Estado; diez vocales (con sus respectivos suplentes), que serán los titulares de las Secretarías General de Gobierno, de Desarrollo Social y Regional, y de Planeación del Desarrollo; Servicios Coordinados de Salud; Instituto de Cultura; la Procuraduría General de Justicia; la Dirección General del Sistema para el

Desarrollo Integral de la Familia en el Estado; el Instituto Potosino del Deporte; el organismo público encargado de atender las políticas del Ejecutivo dirigidas a la mujer en la Entidad, y del Instituto de Desarrollo Humano y Social de los Pueblos y Comunidades Indígenas; y la Dirección General quien tendrá las funciones de Secretario Técnico, y participará con voz, pero sin voto, en las sesiones de la Junta Directiva.

- La Dirección General. Titular del Instituto Potosino de la Juventud encargado de realizar, proponer, implementar y ejecutar las políticas públicas en el Estado en materia de jóvenes en apego a la Ley de la Persona Joven.
  - El Consejo de Participación Juvenil, Evaluación y Seguimiento. Formado por veinte consejeros propietarios y veinte consejeros suplentes, todas y todos, personas
  - jóvenes que se encuentren desarrollando un trabajo de impacto comunitario; con la finalidad de participar de manera activa en las políticas, programas y proyectos en materia de juventud.
- Órganos de Operación: dependientes de la Dirección General, y responsables de la ejecución de las políticas públicas y de la operación de las atribuciones del Instituto para el debido cumplimiento de su objeto, y son:
    - Contraloría Interna;
    - Subdirección Administrativa;
    - Subdirección de Bienestar y Servicios a las Personas Jóvenes;
    - Subdirección de Comunicación Social;
    - Subdirección de Investigación y Estudios sobre la Juventud;
    - Subdirección Jurídica;
    - Subdirección de Participación Política, Cívica y Social, y
    - Subdirección de Personas Jóvenes con Discapacidad.

Cabe mencionar, que las Subdirecciones antes mencionadas serán creadas, y operarán, en el momento en que el presupuesto del Instituto así lo permita.

#### **5.- Bases de Preparación de los Estados Financieros**

Los Estados Financieros del Instituto Potosino de la Juventud fueron preparados de acuerdo a los Lineamientos establecidos en la Ley General de Contabilidad Gubernamental y demás disposiciones legales aplicables, observando de igual manera la normatividad emitida por el CONAC.

Para efecto de reconocer las adquisiciones de bienes muebles dentro del Estado de Situación Financiera, el Instituto Potosino de la Juventud a través de la Subdirección Administrativa registra a costo histórico los importes ejercidos como Activo.

#### **6.- Características del Sistema de Armonización de Contabilidad Gubernamental (SACG6)**

Se utiliza un sistema de Contabilidad General denominado SAACG (Sistema Automatizado de Armonización Contable Gubernamental) versión .net con la actualización correspondiente del Ejercicio Fiscal 2025, desarrollado por el Instituto para el Desarrollo Técnico de las Haciendas Públicas (Indetec), el cual cumple con las siguientes características:

- Es único, uniforme e integrador.
- Integra de forma automática la operación contable con el ejercicio presupuestario.
- Efectúa los registros considerando la base acumulativa (devengado) de las transacciones.
- Registra de manera automática y por única vez los momentos contables correspondientes.
- Efectúa la interrelación automática de los clasificadores presupuestales, la lista de cuentas y el catálogo de bienes que permiten una interrelación automática.
- Efectúa el registro de las etapas del presupuesto de tal manera que el gasto registra el momento contable del aprobado, modificado, comprometido, devengado, ejercido y pagado; así como del Ingreso, efectúa el momento contable del estimado, modificado, devengado y recaudado.
- Facilita el registro y control de los inventarios de bienes muebles e inmuebles.
- Genera en tiempo real los estados financieros, la ejecución presupuestaria y todo tipo de información que coadyuva a la toma de decisiones, transparencia y rendición de cuentas.
- Su diseño permite el procesamiento y generación de estados financieros mediante el uso de herramientas propias de la informática.

#### 6.- Políticas de Contabilidad Significativas:

- Los ingresos se registran cuando se reciben.
- Los recursos se manejan a través de las cuentas contratadas con la Institución Financiera
- Los intereses generados en las diferentes cuentas se registran en el momento en que se reconocen y en el periodo que se devengan.
- Los cheques se firman por el director general; en tanto que las transferencias previa autorización del director general, son realizadas via el sistema de dispersión de la Institución Financiera con la que se tienen contratadas las cuentas.
- Los egresos se reconocen en el momento del devengo, y se define el pasivo correspondiente cuando se conoce el gasto, excepto las comisiones bancarias que se reconocen en los periodos en que se devengan.

#### 6.1. Métodos utilizados para la actualización del valor de los Activos, Pasivos, Hacienda Pública/Patrimonio.

- Se registra el pasivo a efecto de conocer la deuda al cierre del periodo y registrar el gasto devengado.
- Para efecto de reconocer las adquisiciones de bienes muebles dentro del Estado de Situación Financiera, el Instituto Potosino de la Juventud registra a costo histórico los importes ejercidos como activo; así como las depreciaciones y amortizaciones de los Bienes Muebles, Inmuebles e Intangibles registrados en libros correspondientes a los Ejercicios Fiscales 2013, 2014, 2015, 2016, 2017, 2018, 2019, 2020, 2021, 2022, 2023 y 2024.

**6.2 Realización de Operaciones en el Extranjero.** El Instituto Potosino de la Juventud no realiza operaciones en el extranjero por lo tanto esta nota no aplica.

**6.3 Método de Valuación de la Inversión en Acciones de Compañías subsidiarias no Consolidadas y Asociadas.** El Instituto Potosino de la Juventud no tiene acciones de compañías subsidiarias no consolidadas y asociadas, por lo tanto, esta nota no aplica.

**6.4 Sistema y método de valuación de inventarios y costo de lo vendido.** El Instituto Potosino de la Juventud no realiza ventas en la cual se determine el costo de lo vendido, por lo que esta nota no aplica.

**6.5 Beneficios a Empleados.** El Capítulo 1000 donde se considera el recurso humano es operado por Oficialía Mayor, razón por la cual el Instituto Potosino de la Juventud no realiza reservas para beneficio de los empleados, por lo que esta nota no aplica.

**6.6 Provisiones: Objetivo de su creación, Monto y Plazo.** El Capítulo 1000 donde se considera el rubro de laudos es operado por Oficialía Mayor, razón por la cual el Instituto Potosino de la Juventud no realiza provisiones para el pago de laudos laborales, por lo que esta nota no aplica.

**6.7 Reservas: Objetivo de su creación, Monto y Plazo.** El Instituto Potosino de la Juventud no realiza reservas para ningún concepto, por lo que esta nota no aplica.

**6.8 Cambios en Políticas Contables y corrección de errores.** Las correcciones de errores de registros y/o captura fueron realizadas en apego a las políticas contables y normatividad vigente y aplicable.

**6.9. Reclasificaciones.** Las reclasificaciones fueron realizadas en apego a las políticas contables y normatividad vigente y aplicable.

**6.10. Depuración y cancelación de Saldos.** El Instituto Potosino de la Juventud se encuentra en proceso de presentar aquellas cuentas de Deudores Diversos a la H. Junta Directiva del Instituto, para efectos de determinar si es procedente su cancelación (se presentará de manera desglosada por ejercicio fiscal, importe y justificación para cancelación de dichos registros contables).

## **7.- Posición en Moneda Extranjera y Protección por Riesgo Cambiario**

**7.1 Activos en Moneda Extranjera.** El Instituto Potosino de la Juventud no tiene activos en moneda extranjera, por lo que esta nota no aplica.

**7.2 Pasivos en Moneda Extranjera.** El Instituto Potosino de la Juventud no tiene pasivos en moneda extranjera, por lo que esta nota no aplica.

**7.3 Posición en Moneda Extranjera.** El Instituto Potosino de la Juventud no realiza operaciones en moneda extranjera, por lo que esta nota no aplica.

**7.4 Tipo de Cambio.** El Instituto Potosino de la Juventud no realiza operación alguna en moneda extranjera, por lo tanto, no utiliza ningún tipo de cambio, por lo que esta nota no aplica.

**7.5 Equivalente en Moneda Nacional.** El Instituto Potosino de la Juventud no realiza operaciones en moneda extranjera, por lo tanto, no utiliza la conversión a moneda nacional, por lo que esta nota no aplica.

**7.6 Riesgo en Variaciones en el Tipo de Cambio.** El Instituto Potosino de la Juventud no realiza operaciones con moneda extranjera, por lo tanto, no tiene riesgo en variaciones en el tipo de cambio, por lo que esta nota no aplica.

## **8. Reporte Analítico del Activo**

**8.1 Vida útil o porcentajes de depreciación, deterioro o amortización utilizados en los diferentes tipos de Activo.** Es determinado en apego al Acuerdo por el que se emiten las Principales Reglas de Registro y Valoración del Patrimonio (Elementos Generales), publicado en el Diario Oficial de la Federación el 27 de diciembre de 2010 con última reforma publicada el 08 de agosto de 2013; así como al Acuerdo por el que se emiten las Reglas Específicas del Registro y Valoración del Patrimonio, publicado en el Diario Oficial de la Federación el 13 de diciembre de 2011 con última reforma publicada el 27 de diciembre de 2017.

**8.2 Cambios en el porcentaje de depreciación o valor residual de los Activos.** Cualquier cambio se genera en observancia a las modificaciones y/o reformas realizadas a la normatividad mencionada en el punto anterior.

**8.3 Importe de los gastos capitalizados en el ejercicio, tanto financieros como de investigación y desarrollo.** El Instituto Potosino de la Juventud no llevo a cabo capitalización de gastos financieros ni de investigación y desarrollo al 30 de junio de 2025.

**8.4 Riesgos por tipo de cambio o tipo de interés de las inversiones financieras.** El Instituto Potosino de la Juventud no realiza operaciones con moneda extranjera, por lo que esta nota no aplica.

**8.5 Valor activado en el ejercicio de los bienes construidos por la entidad.** El Instituto Potosino de la Juventud no cuenta con facultades ni atribuciones para la ejecución de obras, derivado a que no se contemplan en la Ley de la Persona Joven para el Estado y Municipios de San Luis Potosí Decreto 1160. Las Secretarías y/o Dependencias facultadas para la ejecución de obras son: Secretaría de Desarrollo Urbano, Vivienda y Obras Públicas (SEDUVOP) e Instituto Estatal de Infraestructura Física Educativa (IEIFE), así mismo, durante el Ejercicio Fiscal no solicitó procedimientos para la ejecución de obra a las Instancias facultadas, por lo que esta nota no aplica.

**8.6 Otras circunstancias de carácter significativo que afecten al activo, tales como bienes en garantía, señalados en embargos, litigios, títulos de inversiones entregados en garantía, baja significativa del valor de inversiones financieras, etc.** No aplica para el Instituto Potosino de la Juventud.

**8.7 Desmantelamiento de Activos, procedimientos, implicaciones, efectos contables.** El Instituto Potosino de la Juventud no realizó desmantelamiento de activos el 31 de mayo de 2025 por lo que esta nota no aplica.

**8.8 Administración de Activos.** La administración de activos recae sobre la Subdirección Administrativa del Instituto Potosino de la Juventud, sin embargo, dicha actividad para poder realizar de manera óptima, es necesario que Oficialía Mayor de Gobierno del Estado permita la contratación de personal enfocado exclusivamente a la conservación, mantenimiento y utilización de activos, a efectos de contar con área de control patrimonial en condiciones y con las herramientas necesarias para simplificar dicho proceso.

#### 9. Fideicomisos, Mandatos y Análogos

El Instituto Potosino de la Juventud no posee fideicomisos, mandatos y análogos, por lo que esta nota no aplica.

#### 10. Reporte de la Recaudación

Se refleja el monto de la recaudación en el Estado Analítico de Ingresos en el rubro Productos el cual asciende a la cantidad de \$ 1,037,750.00 en apego a lo estipulado en la Ley de Ingresos y autorizado por el H. Junta Directiva del Instituto.

#### 11. Información sobre la Deuda y el Reporte Analítico de la Deuda

El Instituto Potosino de la Juventud tiene deuda a plazos menores a lo equivalente a un mes, el cual se deriva por pagos pendientes a proveedores y retenciones de impuestos al personal de contratos profesionales y honorarios asimilables a salarios.

#### 12. Calificaciones Otorgadas

El Instituto Potosino de la Juventud no ha realizado transacciones que hayan sido sujetas a una calificación crediticia.

#### 13. Proceso de Mejora

Como parte de las medidas implementadas en materia de Control Interno durante el Ejercicio Fiscal 2018, se dio seguimiento / continuidad a las medidas adoptadas e implementadas desde el Ejercicio Fiscal 2018;

##### ◆ Ambiente de Control

- El código de ética y conducta se encuentra colocado al exterior de las oficinas de la Subdirección Administrativa.
- Operación del Instituto Potosino de la Juventud mediante "Carta-Compromiso Código de Conducta para los Servidores Públicos del Gobierno del Estado de San Luis Potosí" que se les solicitó leyeran y firmaran para su cumplimiento, promoción y difusión.
- El Instituto cuenta con su Manual de Organización el cual contiene los siguientes puntos; a) Misión y Visión; b) Organigrama; c) Descripción de Funciones de los Órganos de Operación del Instituto Potosino de la Juventud. Dicho Manual permite al personal del Instituto conocer el organigrama actual, los procesos, tareas y actividades de cada Órgano de Operación (funciones, responsabilidades y atribuciones), así como el perfil de competencia requerido de manera general para los puestos que integran la estructura orgánica del Instituto Potosino de la Juventud. Este Manual fue autorizado en agosto de 2017 por secretaría de Educación de Gobierno del Estado y Oficialía Mayor de Gobierno del Estado.
- Los Planes Operativos Anuales de los Programas Sociales convenidos tanto con la Federación como a nivel Estatal, se encuentran contenidos en los formatos de Expedientes Técnicos enviados a la Secretaría de Finanzas para su validación, en los cuáles se registra el presupuesto en función al tipo y objeto del gasto, descripción del mismo, así como la programación mensual del gasto.
- El Manual de Procedimientos del Instituto Potosino de la Juventud actualmente se encuentra en una etapa de desarrollo.

#### ❖ Administración del Riesgo

- Con el fin de que el Instituto cuente con un documento que exponga y dé a conocer los riesgos que pueden afectar la gestión interna, se realizó la "Matriz de Riesgos", la cual consta de lo siguiente: a) formato de descripción de riesgos; b) resumen de riesgos identificados; c) diagnóstico de riesgos; d) descripción de riesgos; e) factores de riesgo; f) evaluación de controles de riesgo; g) resumen de riesgos identificados. Dicho documento permite realizar programas de acción para efectos de mitigar, disminuir, y/o en su caso los riesgos identificados.

#### ❖ Actividades de Control

- La elaboración y aprobación del Manual de Procedimientos del Instituto Potosino de la Juventud actualmente se encuentra en una etapa de desarrollo.
- Dentro del Manual de Organización de Instituto Potosino de la Juventud autorizado en agosto de 2017, se incorporó una nueva área denominada "Mantenimiento, Control y Vigilancia", la cual tiene como objetivo llevar a cabo las tareas de mantenimiento y supervisión de las diferentes áreas que se encuentran al interior de las instalaciones del Instituto, así como el control de entradas y salidas de almacén.
- En materia de Rendición de Cuentas, la información financiera del Instituto se encuentra publicada en la sección de transparencia en el rubro denominado "información financiera del Instituto", [www.inpojuve.gob.mx](http://www.inpojuve.gob.mx) - sección transparencia - Artículo 19, Fracción IX. Cabe destacar, que los informes financieros se envían mensualmente a la secretaría de Finanzas de Gobierno del Estado, para que estos sean revisados y autorizados para su incorporación a los informes generales de cuenta pública de Gobierno del Estado.
- El Manual de Organización del Instituto describe las funciones que debe seguir cada subdirección y áreas que lo conforman, asimismo permite conocer la organización del Instituto su estructura orgánica actualizada y autorizada.
- El Manual de Organización fue actualizado, revisado y aprobado en agosto de 2017 por la Dirección de Organización y Métodos de Oficialía Mayor de Gobierno del Estado con el objetivo de revisar periódicamente los procesos, actividades y tareas ejecutadas por el Instituto cumpliendo de esta manera con los objetivos enunciados y la norma aplicable.

#### ❖ Información y Comunicación

- Se encuentra publicado en la sección de transparencia el Cuadro General de Clasificación Archivística del Instituto Potosino de la Juventud, mismo que puede ser verificado en la página de internet: [www.inpojuve.gob.mx](http://www.inpojuve.gob.mx) - sección transparencia - Artículo 18, Fracción I.

#### ❖ Supervisión y Mejora

- El Manual de Organización se encuentra en constante actualización, con el fin de detectar con oportunidad distorsiones, riesgos o problemas que se deban corregir para el cumplimiento efectivo de los objetivos del Instituto Potosino de la Juventud.

- El Instituto cuenta con un documento denominado "Matriz de Indicadores" el cual tiene como fin, obtener un seguimiento oportuno de los indicadores de gestión y/o metas establecidas al Instituto, contempladas en el Programa Sectorial de Desarrollo Social del Eje 2: Políticas de Equidad contenidas en el Plan estatal de Desarrollo 2021-2027.

Las medidas de Control Interno implementadas han permitido al Instituto Potosino de la Juventud promover la efectividad, eficiencia y economía en cada uno de los procesos internos que se realizan en el actuar diario de la Institución, desde el manejo de recursos públicos, hasta la correcta implementación de Programas Sociales y uso de infraestructura, propiciando con ello la transparencia en cada actividad realizada y una mejora en los servicios brindados a la Sociedad.

Para el presente Ejercicio Fiscal, el Instituto Potosino de la Juventud; en apego a las últimas modificaciones y adiciones al Acuerdo Administrativo mediante el cual se establecen las Disposiciones y el Manual Administrativo de Aplicación en Materia de Control Interno del Estado, publicado en el Periódico Oficial del Gobierno del Estado "Plan de San Luis" el 18 de diciembre de 2017, trabajará de manera conjunta, coordinada y permanente con la Contraloría Interna de Organismos Públicos Descentralizados para implementar y complementar las nuevas disposiciones en materia de Control Interno establecidas en dicho Acuerdo, adoptando con ello el compromiso de cumplir en tiempo y forma con las acciones de mejora que conforman el PTCI.

#### 14. Información por Segmentos

Si bien al ámbito de actuación del Instituto Potosino de la Juventud es en todo el Estado de conformidad a la Ley de la Persona Joven, las actividades y operaciones financieras son concentradas en la Subdirección Administrativa, toda vez que el recurso proveniente de la Secretaría de Finanzas de Gobierno del Estado y de la Federación debe ser ejecutado directamente por el Instituto.

#### 15. Eventos Posteriores al Cierre

El Instituto Potosino de la Juventud no registró al 30 de junio de 2025 ningún hecho y/o evento que afectara económicamente al Instituto y tuviera repercusiones sobre los Estados Financieros emitidos.

#### 16. Partes Relacionadas


No existen partes relacionadas que pudieran ejercer influencia significativa sobre la toma de decisiones financieras y operativas del Instituto Potosino de la Juventud.

#### 17. Partes Relacionadas


La información contable aquí presentada es razonablemente correcta y responsabilidad del emisor. De igual manera, en cada documento contable se anexa dicha leyenda "Bajo protesta de decir verdad declaramos que los Estados Financieros y sus notas, son razonablemente correctos y son responsabilidad del emisor".

#### INFORMACIÓN ADICIONAL

NOTA IMPORTANTE: Es importante señalar que hay partidas contables y situaciones administrativas que están en revisión por la administración entrante la cual se recibió el 20 de noviembre de 2024.



INGRID ESTEFANÍA VILLA GARCÍA  
SUBDIRECCIÓN ADMINISTRATIVA



ING. JESÚS ADOLF O RUBIO VELÁZQUEZ  
DIRECTOR GENERAL

**INSTITUTO POTOSINO DE LA JUVENTUD**  
**Estado Analítico de la Deuda y Otros Pasivos**  
**Del 1 de Enero al 30 de Junio de 2025**  
**(Cifras en Pesos)**

Denominación de las Deudas	Moneda de Contratación	Institución o País Acreedor	Saldo Inicial del Periodo	Saldo Final del Periodo
<b>DEUDA PÚBLICA</b>				
<b>Corto Plazo</b>				
<b>Deuda Interna</b>			0	0
Instituciones de Crédito	Peso	México	0	0
Títulos y Valores	Peso	México	0	0
Arrendamientos Financieros	Peso	México	0	0
<b>Deuda Externa</b>			0	0
Organismos Financieros Internacionales	Peso	México	0	0
Deuda Bilateral	Peso	México	0	0
Títulos y Valores	Peso	México	0	0
Arrendamientos Financieros	Peso	México	0	0
<b>Subtotal de Deuda Pública a Corto Plazo</b>			0	0
<b>Largo Plazo</b>				
<b>Deuda Interna</b>			0	0
Instituciones de Crédito	Peso	México	0	0
Títulos y Valores	Peso	México	0	0
Arrendamientos Financieros	Peso	México	0	0
<b>Deuda Externa</b>			0	0
Organismos Financieros Internacionales	Peso	México	0	0
Deuda Bilateral	Peso	México	0	0
Títulos y Valores	Peso	México	0	0
Arrendamientos Financieros	Peso	México	0	0
<b>Subtotal de Deuda Pública a Largo Plazo</b>			0	0
<b>Total de Otros Pasivos</b>	Peso	México	990,199	995,708
<b>Total de Deuda Pública y Otros Pasivos</b>			990,199	995,708

Bajo protesta de decir verdad declaramos que los Estados Financieros y sus notas, son razonablemente correctos y son responsabilidad del emisor.

ING. GRECIA ESTEFANIA VILLA GARCILAZO  
 SUBDIRECCION ADMINISTRATIVA

ING. JESUS ADOLFO RUBIO VELAZQUEZ  
 DIRECTOR GENERAL



**PODER EJECUTIVO  
DEL ESTADO DE  
SAN LUIS POTOSÍ**



**POTOSÍ**  
PARA LOS POTOSINOS  
GOBIERNO DEL ESTADO 2018 - 2021

**INPOJUVE**

INSTITUTO POTOSINO DE LA JUVENTUD

# INFORMACIÓN PRESUPUESTARIA



# INSTITUTO POTOSINO DE LA JUVENTUD

## SAN LUIS POTOSÍ

Estado Analítico de Ingresos

Del 01/ene./2025 Al 30/jun./2025

(Cifras en Pesos)

Fecha y | 06/jul/2025

hora de impresión | 07:39 p. m.

LR: GMD  
 rpt: rptEstadoIngresosPorFuente\_CP\_2019

Ratío de Ingresos / Fuente de Financiamiento	Ingresos						Diferencia
	Estimado	Ampliaciones / (Reducciones)	Modificado	Devengado	Recaudado	Ingresos Excedentes	
IMPUESTOS	\$0.00	\$0.00	\$0.00	\$0.00	\$0.00	\$0.00	0.00
CUOTAS Y APORTACIONES DE SEGURIDAD SOCIAL	\$0.00	\$0.00	\$0.00	\$0.00	\$0.00	\$0.00	0.00
CONTRIBUCIONES DE MEJORAS	\$0.00	\$0.00	\$0.00	\$0.00	\$0.00	\$0.00	0.00
DERECHOS	\$0.00	\$0.00	\$0.00	\$0.00	\$0.00	\$0.00	0.00
PRODUCTOS	\$1,208,772.00	-\$5.11	\$1,208,766.89	\$1,037,750.06	\$1,037,750.06	\$1,037,750.06	-191,021.84
APROVECHAMIENTOS	\$0.00	\$0.00	\$0.00	\$0.00	\$0.00	\$0.00	0.00
INGRESOS POR VENTA DE BIENES, PRESTACIÓN DE SERVICIOS Y OTROS	\$0.00	\$5.11	\$5.11	\$5.11	\$5.11	\$5.11	\$5.11
INGRESOS	\$0.00	\$0.00	\$0.00	\$0.00	\$0.00	\$0.00	0.00
PARTICIPACIONES, APORTACIONES, CONVENIOS, INCENTIVOS DERIVADOS DE LA COLABORACIÓN FISCAL Y FONDOS DISTINTOS DE APORTACIONES TRANSFERENCIALES, ASIGNACIONES, SUBSIDIOS Y SUBVENCIONES, Y PENSIONES Y JUBILACIONES	\$19,248,003.00	\$0.00	\$19,248,003.00	\$6,558,141.54	\$6,558,141.54	\$6,558,141.54	-12,689,861.46
INGRESOS DERIVADOS DE FINANCIAMIENTOS	\$0.00	\$0.00	\$0.00	\$0.00	\$0.00	\$0.00	0.00
<b>Total</b>	<b>\$30,477,775.00</b>	<b>\$5.00</b>	<b>\$30,477,775.00</b>	<b>\$7,695,896.71</b>	<b>\$7,695,896.71</b>	<b>\$7,695,896.71</b>	<b>-12,781,878.29</b>

# INSTITUTO POTOSINO DE LA JUVENTUD

SAN LUIS POTOSÍ

Estado Analítico de Ingresos

Del 01/ene./2025 Al 30/jun./2025

(Cifras en Pesos)

Fecha y 04/jul/2025

hora de impresión 01:59 p. m.


LU: DMO  
Rep: rptEstadoIngresosGyrecalif\_C01\_2019

Rubro de Ingresos / Fuente de Financiamiento	Ingreso						Diferencia
	Estimado	Ampliaciones / (Reducciones)	Modificado	Devengado	Recaudado		
<b>Ingresos del Poder Ejecutivo Federal o Estatal y de los Municipios</b>							
IMPUESTOS	\$0.00	\$0.00	\$0.00	\$0.00	\$0.00	\$0.00	0.00
CUOTAS Y APORTACIONES DE SEGURIDAD SOCIAL	\$0.00	\$0.00	\$0.00	\$0.00	\$0.00	\$0.00	0.00
CONTRIBUCIONES DE MEJORAS	\$0.00	\$0.00	\$0.00	\$0.00	\$0.00	\$0.00	0.00
DERECHOS	\$0.00	\$0.00	\$0.00	\$0.00	\$0.00	\$0.00	0.00
PRODUCTOS	\$1,228,772.00	-\$5.11	\$1,228,766.89	\$1,037,750.06	\$1,037,750.06	\$1,037,750.06	-191,021.94
APROVECHAMIENTOS	\$0.00	\$0.00	\$0.00	\$0.00	\$0.00	\$0.00	0.00
PARTICIPACION, APORTACIONES, CONVENIOS, INCENTIVOS, DERIVADOS DE LA COLABORACION FISCAL Y FONDOS DISTINTOS DE APORTACIONES	\$0.00	\$0.00	\$0.00	\$0.00	\$0.00	\$0.00	0.00
TRANSFERENCIAS, ASIGNACIONES, SUBSIDIOS Y SUBVENCIONES, Y PENSIONES Y ATRIBUCIONES	\$19,249,003.00	\$0.00	\$19,249,003.00	\$6,659,141.54	\$6,659,141.54	\$6,659,141.54	-12,589,861.46
<b>Ingresos de los Entes Públicos de los Poderes Legislativo y Judicial, de los Organos Autonomos y del Sector Parastatal o Paramunicipal, así como de las Empresas Productivas del Estado</b>							
CUOTAS Y APORTACIONES DE SEGURIDAD SOCIAL	\$0.00	\$0.00	\$0.00	\$0.00	\$0.00	\$0.00	0.00
PRODUCTOS	\$0.00	\$0.00	\$0.00	\$0.00	\$0.00	\$0.00	0.00
INGRESOS POR VENTA DE BIENES, PRESTACION DE SERVICIOS Y OTROS INGRESOS	\$0.00	\$5.11	\$5.11	\$5.11	\$5.11	\$5.11	5.11
TRANSFERENCIAS, ASIGNACIONES, SUBSIDIOS Y SUBVENCIONES, Y PENSIONES Y ATRIBUCIONES	\$0.00	\$0.00	\$0.00	\$0.00	\$0.00	\$0.00	0.00
<b>Ingresos Derivados de Financiamiento</b>							
INGRESOS DERIVADOS DE FINANCIAMIENTOS	\$0.00	\$0.00	\$0.00	\$0.00	\$0.00	\$0.00	0.00
<b>Total</b>	<b>\$20,477,775.00</b>	<b>\$0.00</b>	<b>\$20,477,775.00</b>	<b>\$7,696,891.60</b>	<b>\$7,696,891.60</b>	<b>\$7,696,891.60</b>	<b>-12,781,879.39</b>
<b>Ingresos Excedentes</b>							

# INSTITUTO POTOSINO DE LA JUVENTUD SAN LUIS POTOSI

Estado Analítico de Ingresos  
Del 01/ene./2025 Al 30/jun./2025  
(Cifras en Pesos)

Fecha y  
Hora de Impresión | 04/jul/2025  
07:29 p. m.

  
ING. GRECIA ESTEFANIA VILLA GARCILAZO  
SUBDIRECCION ADMINISTRATIVA

  
ING. JESUS ADOLFO RUBIO VELAZQUEZ  
DIRECTOR GENERAL

# INSTITUTO POTOSINO DE LA JUVENTUD SAN LUIS POTOSÍ

## Estado Analítico del Ejercicio del Presupuesto de Egresos

Clasificación Administrativa  
Del 01/enero/2025 Al 30/jun/2025  
(Cifras en Pesos)

Fecha: 04/06/2025  
Hora de Impresión: 01:47 p. m.

Concepto	Egresos						Subejercicio
	Aprobado	Ampliaciones / (Reducciones)	Modificado	Devengado	Pagado		
<b>Sin Ramo/Dependencia</b>							
JOVENES NOMADYS	\$10,000,000.00	-\$500,000.00	\$9,500,000.00	\$3,088,301.88	\$3,088,301.88	\$6,811,688.01	\$6,811,688.01
INPOLUCE	\$50,477,775.00	-\$801,363.28	\$49,676,411.72	\$3,481,481.16	\$3,481,481.16	\$8,090,990.56	\$8,090,990.56
PU HUASTECA	\$0.00	\$188,363.28	\$188,363.28	\$71,428.11	\$71,428.11	\$71,428.11	\$117,894.17
<b>Sin Ramo/Dependencia</b>	<b>\$26,477,775.00</b>	<b>\$0.00</b>	<b>\$26,477,775.00</b>	<b>\$3,559,722.26</b>	<b>\$3,559,722.26</b>	<b>\$13,920,098.74</b>	<b>\$13,920,098.74</b>
<b>TOTAL DEL EGRESO</b>	<b>\$26,477,775.00</b>	<b>\$0.00</b>	<b>\$26,477,775.00</b>	<b>\$3,559,722.26</b>	<b>\$3,559,722.26</b>	<b>\$13,920,098.74</b>	<b>\$13,920,098.74</b>

INGRID CECILIA ESTEFANÍA VILLA GARCILAZO  
 SUBDIRECCION ADMINISTRATIVA

ING. JESÚS ADOLFO RUBIO VELÁZQUEZ  
 DIRECTOR GENERAL

Concepto	Egresos						Subejercicio
	Aprobado	Ampliaciones / (Reducciones)	Modificado	Devengado	Pagado		
PODER EJECUTIVO	\$20,477,775.00	\$0.00	\$20,477,775.00	\$6,651,222.26	\$6,651,222.26	\$13,826,552.74	
PODER LEGISLATIVO	\$0.00	\$0.00	\$0.00	\$0.00	\$0.00	\$0.00	
PODER JUDICIAL	\$0.00	\$0.00	\$0.00	\$0.00	\$0.00	\$0.00	
ORGANOS AUTONOMICOS	\$0.00	\$0.00	\$0.00	\$0.00	\$0.00	\$0.00	
<b>Total del Egreso</b>	<b>\$20,477,775.00</b>	<b>\$0.00</b>	<b>\$20,477,775.00</b>	<b>\$6,651,222.26</b>	<b>\$6,651,222.26</b>	<b>\$13,826,552.74</b>	

ING. GRECIA ESTEFANÍA VELLA GARCÍA  
 SUBDIRECCIÓN ADMINISTRATIVA

ING. JESÚS ADOLFO RUBIO VELÁZQUEZ  
 DIRECTOR GENERAL

# Sector Paraestatal del Gobierno (Federal/Estatal/Municipal) de INSTITUTO POTOSINO DE LA JUVENTUD , SAN LUIS POTOSI

## Estado Analítico del Ejercicio del Presupuesto de Egresos

Clasificación Administrativa  
Del 01/ene./2025 Al 30/jun./2025  
(Cifras en Pesos)

Fecha y hora de impresión: 02/jul/2025 01:49 p. m.

Concepto	Egresos						Subejercicio
	Aprobado	Ampliaciones / (Reducciones)	Modificado	Devengado	Pagado		
ENTIDADES PARAESTATALES Y FEDERACIONES NO EMPRESARIALES Y NO FINANCIEROS	\$0.00	\$0.00	\$0.00	\$0.00	\$0.00	\$0.00	\$0.00
INSTITUCIONES PÚBLICAS DE LA SEGURIDAD SOCIAL	\$0.00	\$0.00	\$0.00	\$0.00	\$0.00	\$0.00	\$0.00
ENTIDADES PARAESTATALES EMPRESARIALES NO FINANCIERAS CON PARTICIPACION ESTATAL MAYORITARIA	\$0.00	\$0.00	\$0.00	\$0.00	\$0.00	\$0.00	\$0.00
FEDERACIONES EMPRESARIALES NO FINANCIEROS CON PARTICIPACION ESTATAL MAYORITARIA	\$0.00	\$0.00	\$0.00	\$0.00	\$0.00	\$0.00	\$0.00
ENTIDADES PARAESTATALES EMPRESARIALES FINANCIERAS MONETARIAS CON PARTICIPACION ESTATAL MAYORITARIA	\$0.00	\$0.00	\$0.00	\$0.00	\$0.00	\$0.00	\$0.00
ENTIDADES PARAESTATALES EMPRESARIALES FINANCIERAS NO MONETARIAS CON PARTICIPACION ESTATAL MAYORITARIA	\$0.00	\$0.00	\$0.00	\$0.00	\$0.00	\$0.00	\$0.00
FEDERACIONES FINANCIERAS PÚBLICAS CON PARTICIPACION ESTATAL MAYORITARIA	\$0.00	\$0.00	\$0.00	\$0.00	\$0.00	\$0.00	\$0.00
ENTIDADES PARAMUNICIPALES (EN SUS DIFERENTES CLASIFICACIONES)	\$0.00	\$0.00	\$0.00	\$0.00	\$0.00	\$0.00	\$0.00
<b>Total del Egreso</b>	<b>\$0.00</b>	<b>\$0.00</b>	<b>\$0.00</b>	<b>\$0.00</b>	<b>\$0.00</b>	<b>\$0.00</b>	<b>\$0.00</b>

ING. GRECIA ESTEFANIA VILLA GARCILAZO  
SUBDIRECCION ADMINISTRATIVA

ING. JESUS ADOLFO RUBIO VELAZQUEZ  
DIRECTOR GENERAL

# INSTITUTO POTOSINO DE LA JUVENTUD SAN LUIS POTOSÍ

Estado Analítico del Ejercicio del Presupuesto de Egresos  
Clasificación por Objeto del Gasto (Capítulo y Concepto)

Del 01/enero/2025 Al 30/jun/2025  
(Cifras en Pesos)

Fecha y hora de impresión: 04/jul/2025  
01:56 p. m.

Concepto	Egresos						Subjetivo
	Aprobado	Ampliaciones / (Reducciones)	Modificado	Devengado	Pagado		
<b>SERVICIOS PERSONALES</b>	<b>\$5,197,474.35</b>	<b>\$0.00</b>	<b>\$5,197,474.35</b>	<b>\$1,606,425.38</b>	<b>\$1,606,425.38</b>	<b>\$6,271,646.97</b>	
REMUNERACIONES AL PERSONAL DE CARACTER PERMANENTE	\$2,303,392.13	\$0.00	\$2,303,392.13	\$0.00	\$0.00	\$2,303,392.13	
REMUNERACIONES AL PERSONAL DE CARACTER TRANSITORIO	\$5,014,082.22	\$0.00	\$5,014,082.22	\$1,606,425.38	\$1,606,425.38	\$7,697,656.84	
REMUNERACIONES ADICIONALES Y ESPECIALES	\$0.00	\$0.00	\$0.00	\$0.00	\$0.00	\$0.00	
SEGURIDAD SOCIAL	\$0.00	\$0.00	\$0.00	\$0.00	\$0.00	\$0.00	
OTRAS PRESTACIONES SOCIALES Y ECONOMICAS	\$0.00	\$0.00	\$0.00	\$0.00	\$0.00	\$0.00	
PREVISIONES	\$0.00	\$0.00	\$0.00	\$0.00	\$0.00	\$0.00	
PAGO DE ESTIMULOS A SERVIDORES PUBLICOS	\$0.00	\$0.00	\$0.00	\$0.00	\$0.00	\$0.00	
<b>MATERIALES Y SUMINISTROS</b>	<b>\$716,828.00</b>	<b>-\$94,432.81</b>	<b>\$621,903.39</b>	<b>\$407,466.63</b>	<b>\$407,466.63</b>	<b>\$220,627.76</b>	
MATERIALES DE ADMINISTRACION, EMISION DE DOCUMENTOS Y ARTICULOS OFICIALES	\$118,000.00	\$6,662.43	\$122,662.43	\$59,607.21	\$59,607.21	\$63,145.12	
ALIMENTOS Y UTENSILIOS	\$20,000.00	\$64,715.10	\$84,715.10	\$63,732.20	\$63,732.20	\$20,982.90	
MATERIAS PRIMAS Y MATERIALES DE PRODUCCION Y COMERCIALIZACION	\$0.00	\$0.00	\$0.00	\$0.00	\$0.00	\$0.00	
MATERIALES Y ARTICULOS DE CONSTRUCCION Y DE REPARACION	\$90,000.00	\$13,341.28	\$123,341.28	\$111,630.88	\$111,630.88	\$11,710.40	
PRODUCTOS QUIMICOS, FARMACEUTICOS Y DE LABORATORIO	\$25,000.00	\$0.00	\$25,000.00	\$0.00	\$0.00	\$25,000.00	
CONSUMIBLES, LUBRICANTES Y ADITIVOS	\$100,000.00	-\$24,863.68	\$75,136.32	\$25,000.00	\$25,000.00	\$20,116.32	
VESTUARIO, BLANCOS, PRENDAS DE PROTECCION Y ARTICULOS DEPORTIVOS	\$83,772.00	-\$13,584.11	\$70,187.89	\$39,947.80	\$39,947.80	\$30,240.09	
MATERIALES Y SUMINISTROS PARA SEGURIDAD	\$0.00	\$0.00	\$0.00	\$0.00	\$0.00	\$0.00	
HERRAMIENTAS, REACCIONES Y ACCESORIOS MENORES	\$322,094.00	-\$171,073.63	\$150,980.37	\$107,663.44	\$107,663.44	\$43,320.93	
<b>SERVICIOS GENERALES</b>	<b>\$1,173,474.65</b>	<b>-\$50,195.20</b>	<b>\$1,123,279.45</b>	<b>\$746,506.39</b>	<b>\$746,506.39</b>	<b>\$376,773.96</b>	
SERVICIOS BÁSICOS	\$815,000.00	-\$315,730.06	\$499,269.91	\$302,468.96	\$302,468.96	\$106,809.96	
SERVICIOS DE ARRENDAMIENTO	\$0.00	\$61,650.55	\$61,650.55	\$61,650.55	\$61,650.55	\$0.00	
SERVICIOS PROFESIONALES, CIENTÍFICOS, TÉCNICOS Y OTROS SERVICIOS	\$60,500.00	-\$46,088.00	\$14,412.00	\$3,912.00	\$3,912.00	\$10,500.00	
SERVICIOS FINANCIEROS, BANCARIOS Y COMERCIALES	\$82,974.65	-\$1,900.00	\$81,074.65	\$23,305.29	\$23,305.29	\$58,169.29	
SERVICIOS DE INSTALACIÓN, REPARACIÓN, MAINTENIMIENTO Y CONSERVACIÓN	\$110,000.00	\$237,129.17	\$347,129.17	\$284,907.98	\$284,907.98	\$82,227.19	
SERVICIOS DE COMUNICACIÓN SOCIAL Y PUBLICIDAD	\$0.00	\$0.00	\$0.00	\$0.00	\$0.00	\$0.00	
SERVICIOS DE TRASLADOS Y VIÁTICOS	\$75,600.00	\$22,332.63	\$97,932.63	\$98,260.01	\$98,260.01	\$98,072.62	
SERVICIOS OFICIALES	\$30,000.00	-\$30,000.00	\$0.00	\$0.00	\$0.00	\$0.00	
OTROS SERVICIOS GENERALES	\$0.00	\$32,010.64	\$32,010.64	\$22,010.64	\$22,010.64	\$22,010.64	
<b>OTRAS AYUDAS</b>	<b>\$290,000.00</b>	<b>\$20,139.16</b>	<b>\$310,139.16</b>	<b>\$285,955.78</b>	<b>\$285,955.78</b>	<b>\$24,174.38</b>	



**INSTITUTO POTOSINO DE LA JUVENTUD**  
**SAN LUIS POTOSI**  
 Estado Analítico del Ejercicio del Presupuesto de Egresos  
 Clasificación por Objeto del Gasto (Capítulo y Concepto)  
 Del 01/enero/2025 Al 30/jun/2025  
 (Cifras en Pesos)

Concepto	Aprobado	Ampliaciones / (Reducciones)	Egresos				Subejercicio
			Modificado	Devengado	Pagado		
<b>DEUDA PÚBLICA</b>	<b>\$0.00</b>	<b>\$0.00</b>	<b>\$0.00</b>	<b>\$0.00</b>	<b>\$0.00</b>	<b>\$0.00</b>	
AMORTIZACIÓN DE LA DEUDA PÚBLICA	\$0.00	\$0.00	\$0.00	\$0.00	\$0.00	\$0.00	
INTERESES DE LA DEUDA PÚBLICA	\$0.00	\$0.00	\$0.00	\$0.00	\$0.00	\$0.00	
COMISIONES DE LA DEUDA PÚBLICA	\$0.00	\$0.00	\$0.00	\$0.00	\$0.00	\$0.00	
GASTOS DE LA DEUDA PÚBLICA	\$0.00	\$0.00	\$0.00	\$0.00	\$0.00	\$0.00	
COSTO POR COBERTURAS	\$0.00	\$0.00	\$0.00	\$0.00	\$0.00	\$0.00	
APOYOS FINANCIEROS	\$0.00	\$0.00	\$0.00	\$0.00	\$0.00	\$0.00	
ADEUDOS DE EJERCICIOS FISCALES ANTERIORES (ADERAS)	\$0.00	\$0.00	\$0.00	\$0.00	\$0.00	\$0.00	
<b>Total del Egreso</b>	<b>\$20,477,775.00</b>	<b>\$0.00</b>	<b>\$20,477,775.00</b>	<b>\$4,651,222.26</b>	<b>\$4,651,222.26</b>	<b>\$13,826,552.74</b>	

ING. GRECIA ESTEFANIA VILLA GARCILAZO  
 SUBDIRECCION ADMINISTRATIVA

ING. JESUS ADOLFO RUBIO VELAZQUEZ  
 DIRECTOR GENERAL





Ucr: 0940  
 Rep: rptEstadoPresupuestoEgresos\_P04

**INSTITUTO POTOSINO DE LA JUVENTUD**  
**SAN LUIS POTOSI**  
**Estado Analítico del Ejercicio del Presupuesto de Egresos**  
**Clasificación Funcional (Finalidad y Función)**  
 Del 01/ene/2025 Al 30/jun/2025  
 (Cifras en Pesos)

Fecha y hora de Impresión: 01/07/2025 01:57 p.m.

Concepto	Egresos					Subejercicio
	Aprobado	Ampliaciones / (Reducciones)	Modificado	Devengado	Pagado	
<b>Total del Egreso</b>	\$20,477,775.00	\$0.00	\$20,477,775.00	\$6,661,222.26	\$6,661,222.26	\$13,826,552.74

\_\_\_\_\_  
 ING. GREGORIA ESTEFANIA VILLA GARCILAZO  
 SUBDIRECCION ADMINISTRATIVA

\_\_\_\_\_  
 ING. JESUS ADOLFO RUBIO VELAZQUEZ  
 DIRECTOR GENERAL



**INSTITUTO POTOSINO DE LA JUVENTUD  
SAN LUIS POTOSI**

**Estado Analítico del Ejercicio del Presupuesto de Egresos por Fuente de Financiamiento Del 01/ene./2025 Al**

Utr. GAO  
Rep: rptEstadoAnaliticoPresupuestoEgresos\_FF

Fecha: 04/Jul/2025  
hora de Impresión: 02:01 p. m.

Ejercicio del Presupuesto	Egresos		Egresos Modificado	Egresos Comprometido	Egresos Devengado	Egresos Ejercido	Egresos Pagado	Subejercicio
	Aprobado Al	Ampliaciones / (Reducciones)						

**4 Ingresos Propios 5841**

2000	MATERIALES Y SUMINISTROS	\$0.00	\$4,381.84	\$4,381.84	\$4,381.84	\$4,381.84	\$4,381.84	\$4,381.84	\$0.00
2100	MATERIALES DE ADMINISTRACIÓN, EMISIÓN DE DOCUMENTOS	\$0.00	\$4,381.84	\$4,381.84	\$4,381.84	\$4,381.84	\$4,381.84	\$4,381.84	\$0.00
2150	Gasolina impresa o impresión digital	\$0.00	\$4,381.84	\$4,381.84	\$4,381.84	\$4,381.84	\$4,381.84	\$4,381.84	\$0.00
2151	Materiales impresos e información digital	\$0.00	\$4,381.84	\$4,381.84	\$4,381.84	\$4,381.84	\$4,381.84	\$4,381.84	\$0.00
	<b>Ingresos Propios 5841</b>	\$0.00	\$4,381.84	\$4,381.84	\$4,381.84	\$4,381.84	\$4,381.84	\$4,381.84	\$0.00

**8 Servicios Personales Base y Confianza**

1000	SERVICIOS PERSONALES	\$2,383,382.13	\$0.00	\$2,383,382.13	\$0.00	\$0.00	\$0.00	\$2,383,382.13	\$2,383,382.13
1100	RENUMERACIONES AL PERSONAL DE CARÁCTER PERMANENTE	\$2,383,382.13	\$0.00	\$2,383,382.13	\$0.00	\$0.00	\$0.00	\$2,383,382.13	\$2,383,382.13
1130	Gasolina base al personal permanente	\$2,383,382.13	\$0.00	\$2,383,382.13	\$0.00	\$0.00	\$0.00	\$2,383,382.13	\$2,383,382.13
1131	Gasolina base al personal permanente	\$2,383,382.13	\$0.00	\$2,383,382.13	\$0.00	\$0.00	\$0.00	\$2,383,382.13	\$2,383,382.13
	<b>Servicios Personales Base y Confianza</b>	\$2,383,382.13	\$0.00	\$2,383,382.13	\$0.00	\$0.00	\$0.00	\$2,383,382.13	\$2,383,382.13

**E BBVA 8332 Estatal**

3000	SERVICIOS GENERALES	\$0.00	\$10,000.00	\$10,000.00	\$0.00	\$0.00	\$0.00	\$10,000.00	\$10,000.00
3400	SERVICIOS FINANCIEROS, BANCARIOS Y COMERCIALES	\$0.00	\$10,000.00	\$10,000.00	\$0.00	\$0.00	\$0.00	\$10,000.00	\$10,000.00
3410	Servicios financieros y bancarios	\$0.00	\$10,000.00	\$10,000.00	\$0.00	\$0.00	\$0.00	\$10,000.00	\$10,000.00
3411	Servicios financieros y bancarios	\$0.00	\$10,000.00	\$10,000.00	\$0.00	\$0.00	\$0.00	\$10,000.00	\$10,000.00
6000	INVERSIÓN PÚBLICA	\$10,000,000.00	-\$10,000.00	\$9,990,000.00	\$2,111,177.58	\$2,111,177.58	\$2,111,177.58	\$9,878,822.42	\$6,878,822.42
6300	PROYECTOS PRODUCTIVOS Y ACCIONES DE FOMENTO	\$10,000,000.00	-\$10,000.00	\$9,990,000.00	\$2,111,177.58	\$2,111,177.58	\$2,111,177.58	\$9,878,822.42	\$6,878,822.42
6320	Ejecución de proyectos productivos no incluidos en conceptos arriba	\$10,000,000.00	-\$10,000.00	\$9,990,000.00	\$2,111,177.58	\$2,111,177.58	\$2,111,177.58	\$9,878,822.42	\$6,878,822.42
6322	Proyectos productivos y acciones de fomento social	\$10,000,000.00	-\$10,000.00	\$9,990,000.00	\$2,111,177.58	\$2,111,177.58	\$2,111,177.58	\$9,878,822.42	\$6,878,822.42
	<b>BBVA 8332 Estatal</b>	\$10,000,000.00	-\$0.00	\$10,000,000.00	\$2,111,177.58	\$2,111,177.58	\$2,111,177.58	\$9,878,822.42	\$6,878,822.42

**G BBVA 8332 GASTO CORRIENTE**

2000	MATERIALES Y SUMINISTROS	\$318,054.00	-\$18,014.13	\$298,448.87	\$91,060.88	\$91,060.88	\$91,060.88	\$91,060.88	\$288,389.75
2100	MATERIALES DE ADMINISTRACIÓN, EMISIÓN DE DOCUMENTOS	\$88,000.00	-\$12,484.73	\$75,515.27	\$7,667.08	\$7,667.08	\$7,667.08	\$7,667.08	\$88,488.97
2110	Materiales, útiles y equipos impresos de oficina	\$28,000.00	-\$10,000.00	\$18,000.00	\$0.00	\$0.00	\$0.00	\$0.00	\$18,000.00
2111	Materiales, útiles y equipos impresos de oficina	\$28,000.00	-\$10,000.00	\$18,000.00	\$0.00	\$0.00	\$0.00	\$0.00	\$18,000.00
2120	Materiales y útiles de impresión y reproducción	\$10,000.00	\$0.00	\$10,000.00	\$0.00	\$0.00	\$0.00	\$0.00	\$10,000.00

	Egresos		Egresos Modificado	Egresos Comprometido	Egresos Devengado	Egresos Ejercido	Egresos Pagado	Subejercicio
	Aprobado Al 31/12/2025	Ampliaciones / (Reducciones)						
2121	Actividades y otros de imprenta y reproducción	\$10,000.00	\$0.00	\$10,000.00	\$0.00	\$0.00	\$0.00	\$10,000.00
2140	Actividades, obras y acciones diversas de tecnologías de la información	\$10,000.00	\$0.00	\$10,000.00	\$669.98	\$669.02	\$669.00	\$6,491.00
2141	Actividades, obras y acciones diversas de tecnologías de la información	\$10,000.00	\$0.00	\$10,000.00	\$669.98	\$669.00	\$669.00	\$6,491.00
2150	Materiales impresos e información digital	\$30,000.00	\$0.00	\$10,000.00	\$0.00	\$0.00	\$0.00	\$10,000.00
2151	Materiales impresos e información digital	\$10,000.00	\$0.00	\$10,000.00	\$0.00	\$0.00	\$0.00	\$10,000.00
2160	Materiales de imprenta	\$20,000.00	-\$2,664.13	\$27,315.87	\$4,979.00	\$4,979.00	\$5,219.00	\$20,997.87
2181	Materiales de imprenta	\$20,000.00	-\$2,664.13	\$27,315.87	\$3,519.00	\$4,578.00	\$5,219.00	\$20,997.87
2200	<b>ALIMENTOS Y UTENSILIOS</b>	<b>\$86,696.89</b>	<b>\$6.00</b>	<b>\$26,866.66</b>	<b>\$2.00</b>	<b>\$3.00</b>	<b>\$4.00</b>	<b>\$26,866.86</b>
2210	Productos alimentarios para personas	\$10,000.00	\$0.00	\$10,000.00	\$0.00	\$0.00	\$0.00	\$10,000.00
2211	Productos alimentarios para personas	\$10,000.00	\$0.00	\$10,000.00	\$0.00	\$0.00	\$0.00	\$10,000.00
2230	Utensilios para el servicio de alimentación	\$10,000.00	\$0.00	\$10,000.00	\$0.00	\$0.00	\$0.00	\$10,000.00
2231	Utensilios para el servicio de alimentación	\$10,000.00	\$0.00	\$10,000.00	\$0.00	\$0.00	\$0.00	\$10,000.00
2440	<b>MATERIALES Y ARTÍCULOS DE CONSTRUCCIÓN Y DE REPARA</b>	<b>\$90,000.00</b>	<b>\$63,973.68</b>	<b>\$82,973.68</b>	<b>\$83,973.68</b>	<b>\$83,973.68</b>	<b>\$83,973.68</b>	<b>\$10,000.00</b>
2460	Materiales eléctricos y electrónicos	\$10,000.00	\$0.00	\$10,000.00	\$0.00	\$0.00	\$0.00	\$10,000.00
2461	Materiales eléctricos y electrónicos	\$10,000.00	\$0.00	\$10,000.00	\$0.00	\$0.00	\$0.00	\$10,000.00
2480	Otros materiales y artículos de construcción y reparación	\$70,000.00	\$63,973.68	\$62,973.68	\$83,973.68	\$83,973.68	\$83,973.68	\$0.00
2491	Otros materiales y artículos de construcción y reparación	\$20,000.00	\$63,973.68	\$83,973.68	\$83,973.68	\$83,973.68	\$83,973.68	\$0.00
3500	<b>PRODUCTOS QUÍMICOS, FARMACÉUTICOS Y DE LABORATORIO</b>	<b>\$25,000.00</b>	<b>\$0.00</b>	<b>\$25,000.00</b>	<b>\$6.00</b>	<b>\$6.00</b>	<b>\$6.00</b>	<b>\$25,000.00</b>
3510	Productos químicos básicos	\$15,000.00	\$0.00	\$15,000.00	\$0.00	\$0.00	\$0.00	\$15,000.00
3511	Productos químicos básicos	\$15,000.00	\$0.00	\$15,000.00	\$0.00	\$0.00	\$0.00	\$15,000.00
3590	Otros productos químicos	\$10,000.00	\$0.00	\$10,000.00	\$6.00	\$6.00	\$6.00	\$10,000.00
3591	Otros productos químicos	\$10,000.00	\$0.00	\$10,000.00	\$6.00	\$6.00	\$6.00	\$10,000.00
3600	<b>CONSUNTIBLES, LIBRERÍAS Y APOYOS</b>	<b>\$90,880.88</b>	<b>-\$20,884.88</b>	<b>\$14,996.32</b>	<b>\$0.00</b>	<b>\$0.00</b>	<b>\$0.86</b>	<b>\$19,886.32</b>
3610	Combustibles, lubricantes y aceites	\$50,000.00	-\$20,280.88	\$11,699.32	\$0.00	\$0.00	\$0.00	\$19,999.32
3611	Combustibles, lubricantes y aceites	\$50,000.00	-\$20,280.88	\$11,699.32	\$0.00	\$0.00	\$0.00	\$19,999.32
3790	VESTUARIO, BLANCOS, PÍNCIPALES DE PROTECCIÓN Y ARTICULOS	\$79,000.00	-\$49,000.00	\$60,888.88	\$0.00	\$6.00	\$6.00	\$20,000.00
3710	Vestuario y uniformes	\$20,000.00	-\$2,000.00	\$15,900.00	\$0.00	\$0.00	\$0.00	\$15,000.00
3711	Vestuario y uniformes	\$20,000.00	-\$2,000.00	\$15,900.00	\$0.00	\$0.00	\$0.00	\$15,000.00
3730	Artículos deportivos	\$25,000.00	-\$31,000.00	\$15,000.00	\$0.00	\$0.00	\$0.00	\$15,000.00
3731	Artículos deportivos	\$25,000.00	-\$31,000.00	\$15,000.00	\$0.00	\$0.00	\$0.00	\$15,000.00
3800	<b>herramientas, repuestos y accesorios menores</b>	<b>\$43,880.88</b>	<b>\$6.00</b>	<b>\$44,886.88</b>	<b>\$0.00</b>	<b>\$0.00</b>	<b>\$0.86</b>	<b>\$43,886.88</b>
3810	Herramientas menores	\$20,000.00	\$0.00	\$20,000.00	\$0.00	\$0.00	\$0.00	\$20,000.00



Ejercicio del Presupuesto	Egresos		Egresos Modificado	Egresos Comprometido	Egresos Devengado	Egresos Ejercido	Egresos Pagado	Subejercicio
	Aprobado Al 31/12/2025	Ampliaciones / (Reducciones)						

2002	Instalación, reparación y mantenimiento de equipo de cómputo y/o	\$20,000.00	- \$0.00	\$20,000.00	\$0.00	\$0.00	\$0.00	\$15,000.00
2003	Instalación, reparación y mantenimiento de equipo de cómputo y/o	\$20,000.00	- \$2,000.00	\$18,000.00	\$0.00	\$0.00	\$0.00	\$15,000.00
3000	Reparación y mantenimiento de equipo de transporte	\$20,000.00	- \$25,000.00	\$20,000.00	\$0.00	\$0.00	\$0.00	\$20,000.00
3001	Reparación y mantenimiento de equipo de transporte	\$20,000.00	- \$15,000.00	\$25,000.00	\$0.00	\$0.00	\$0.00	\$25,000.00
3070	Instalación, reparación y mantenimiento de maquinaria, otros equi	\$20,000.00	- \$2,000.00	\$18,000.00	\$0.00	\$0.00	\$0.00	\$13,000.00
3071	Instalación, reparación y mantenimiento de maquinaria, otros equi	\$20,000.00	- \$2,000.00	\$18,000.00	\$0.00	\$0.00	\$0.00	\$13,000.00
3700	<b>SERVICIOS DE TRÁNSITO Y VALEAJES</b>	\$75,000.00	444,370.00	\$28,402.00	\$8.00	\$0.00	\$8.00	\$28,402.00
3720	Pasajes terrestres	\$20,000.00	- \$2,100.00	\$18,482.00	\$0.00	\$0.00	\$0.00	\$18,482.00
3721	Pasajes terrestres	\$20,000.00	- \$2,100.00	\$18,482.00	\$0.00	\$0.00	\$0.00	\$18,482.00
3720	Vallejos en el país	\$40,000.00	- \$10,000.00	\$30,000.00	\$0.00	\$0.00	\$0.00	\$8,000.00
3731	Vallejos en el país	\$20,000.00	- \$40,000.00	\$20,000.00	\$0.00	\$0.00	\$0.00	\$0.00
3800	<b>SERVICIOS OFICIALES</b>	\$20,000.00	- \$33,000.00	\$18.00	\$0.00	\$0.00	\$0.00	\$0.00
3820	Costeos de correo social y cultural	\$20,000.00	- \$33,000.00	\$18.00	\$0.00	\$0.00	\$0.00	\$0.00
3821	Costeos de correo social y cultural	\$20,000.00	- \$33,000.00	\$18.00	\$0.00	\$0.00	\$0.00	\$0.00
<b>BBVA 833Z GASTO CORRIENTE</b>		\$1,051,528.55	- \$10,012.02	\$1,026,016.53	\$465,520.54	\$262,529.52	\$265,529.54	\$465,529.54
<b>N BBVA 8294 NOMINA</b>								
<b>SERVICIOS PERSONALES</b>		\$5,814,092.22	\$0.00	\$5,814,092.22	\$1,026,425.26	\$1,306,425.26	\$1,326,425.26	\$5,814,092.22
1000	RENUMERACIONES AL PERSONAL DE CARACTER TRANSICION	\$5,814,092.22	\$0.00	\$5,814,092.22	\$1,026,425.26	\$1,306,425.26	\$1,326,425.26	\$5,814,092.22
1210	Honorarios asignados a salarios	\$5,814,092.22	\$0.00	\$5,814,092.22	\$1,026,425.26	\$1,306,425.26	\$1,326,425.26	\$5,814,092.22
1211	Honorarios asignados a salarios	\$5,814,092.22	\$0.00	\$5,814,092.22	\$1,026,425.26	\$1,306,425.26	\$1,326,425.26	\$5,814,092.22
<b>BBVA 8294 NOMINA</b>		\$5,814,092.22	\$0.00	\$5,814,092.22	\$1,026,425.26	\$1,306,425.26	\$1,326,425.26	\$5,814,092.22
<b>P BBVA 8200 INGRESO PROPIO</b>								
<b>MATERIALES Y SUMINISTROS</b>		\$38,772.00	- \$16,376.65	\$24,395.35	\$36,823.91	\$206,023.11	\$206,023.11	\$24,395.35
2100	MATERIALES DE ADMINISTRACION, EMISION DE DOCUMENTOS	\$26,000.00	\$14,344.73	\$40,344.73	\$48,658.47	\$48,658.47	\$48,658.47	\$2,216.25
2110	Materiales, útiles y equipo menores de oficina	\$0.00	\$18,016.72	\$18,016.72	\$17,656.00	\$17,296.00	\$17,296.00	\$160.72
2111	Materiales, útiles y equipo menores de oficina	\$0.00	\$18,016.72	\$18,016.72	\$17,656.00	\$17,296.00	\$17,296.00	\$160.72
2140	Materiales, útiles y equipo menores de tecnología de la informac	\$0.00	\$1,011.87	\$1,011.87	\$1,011.87	\$1,011.87	\$1,011.87	\$0.00
2141	Materiales, útiles y equipo menores de tecnología de la informac	\$0.00	\$1,011.87	\$1,011.87	\$1,011.87	\$1,011.87	\$1,011.87	\$0.00
2150	Materiales impresos a retención digital	\$20,000.00	- \$23,011.87	\$20,000.00	\$20,798.40	\$24,798.40	\$24,798.40	\$2,180.75
2151	Materiales impresos a retención digital	\$20,000.00	- \$23,011.87	\$20,000.00	\$20,798.40	\$24,798.40	\$24,798.40	\$2,180.75

	Egresos	Aprobado Al		Egresos	Egresos	Egresos	Egresos	Egresos	Egresos	Egresos
		31/12/2025	Aplicaciones / Imputacionales							
2160	Material de oficina	\$0,000.00	\$1,292.00	\$4,738.00	\$4,392.20	\$4,392.20	\$4,392.20	\$4,392.20	\$4,392.20	\$265.86
2161	Material de limpieza	\$0,000.00	\$1,292.00	\$4,738.00	\$4,392.20	\$4,392.20	\$4,392.20	\$4,392.20	\$4,392.20	\$265.86
2200	ALIMENTOS Y UTENSILIOS	\$0.00	\$64,715.10	\$64,715.10	\$65,713.28	\$62,732.28	\$62,732.28	\$62,732.28	\$62,732.28	\$882.80
2210	Productos alimenticios para personal	\$0.00	\$64,715.10	\$64,715.10	\$65,713.28	\$62,732.28	\$62,732.28	\$62,732.28	\$62,732.28	\$882.80
2211	Productos alimenticios para personal	\$0.00	\$64,715.10	\$64,715.10	\$65,713.28	\$62,732.28	\$62,732.28	\$62,732.28	\$62,732.28	\$882.80
2400	MATERIALES Y ARTICULOS DE CONSTRUCCION Y DE REPARA	\$20,000.00	\$4,967.82	\$26,967.82	\$27,657.28	\$27,657.28	\$27,657.28	\$27,657.28	\$27,657.28	\$788.20
2410	Productos minerales no metálicos	\$0.00	\$2,500.00	\$2,500.00	\$2,500.00	\$2,500.00	\$2,500.00	\$2,500.00	\$2,500.00	\$0.00
2411	Productos minerales no metálicos	\$0.00	\$2,500.00	\$2,500.00	\$2,500.00	\$2,500.00	\$2,500.00	\$2,500.00	\$2,500.00	\$0.00
2450	Materiales eléctricos y electrónicos	\$0.00	\$1,967.80	\$1,967.80	\$1,967.80	\$1,967.80	\$1,967.80	\$1,967.80	\$1,967.80	\$0.00
2461	Materiales eléctricos y electrónicos	\$0.00	\$1,967.80	\$1,967.80	\$1,967.80	\$1,967.80	\$1,967.80	\$1,967.80	\$1,967.80	\$0.00
2480	Otros materiales y artículos de construcción y reparación	\$20,000.00	\$2,500.02	\$22,500.02	\$23,289.20	\$23,289.20	\$23,289.20	\$23,289.20	\$23,289.20	\$788.20
2491	Otros materiales y artículos de construcción y reparación	\$20,000.00	\$2,500.02	\$22,500.02	\$23,289.20	\$23,289.20	\$23,289.20	\$23,289.20	\$23,289.20	\$788.20
2600	COMBUSTIBLES, LUBRICANTES Y ADITIVOS	\$20,600.00	\$10,111.55	\$30,700.45	\$28,099.09	\$28,099.09	\$28,099.09	\$28,099.09	\$28,099.09	\$5,788.45
2610	Combustibles, lubricantes y aditivos	\$20,600.00	\$10,111.55	\$30,700.45	\$28,099.09	\$28,099.09	\$28,099.09	\$28,099.09	\$28,099.09	\$5,788.45
2611	Combustibles, lubricantes y aditivos	\$20,600.00	\$10,111.55	\$30,700.45	\$28,099.09	\$28,099.09	\$28,099.09	\$28,099.09	\$28,099.09	\$5,788.45
2700	VESTUARIO, BLANCO, PREMIOS DE PROTECCION Y ARTICUL	\$13,772.00	\$26,152.89	\$40,197.89	\$39,641.88	\$39,641.88	\$39,641.88	\$39,641.88	\$39,641.88	\$246.00
2710	Vestuario y uniformes	\$13,772.00	\$26,152.89	\$40,197.89	\$39,641.88	\$39,641.88	\$39,641.88	\$39,641.88	\$39,641.88	\$246.00
2711	Vestuario y uniformes	\$13,772.00	\$26,152.89	\$40,197.89	\$39,641.88	\$39,641.88	\$39,641.88	\$39,641.88	\$39,641.88	\$246.00
2900	HERMANIDADES, REFACCIONES Y ACCESORIOS MENORES	\$271,000.00	\$148,870.43	\$126,091.67	\$101,623.44	\$101,623.44	\$101,623.44	\$101,623.44	\$101,623.44	\$27,426.13
2910	Herramientas menores	\$45,000.00	\$30,284.71	\$14,071.89	\$12,026.53	\$12,026.53	\$12,026.53	\$12,026.53	\$12,026.53	\$960.36
2911	Herramientas menores	\$45,000.00	\$30,284.71	\$14,071.89	\$12,026.53	\$12,026.53	\$12,026.53	\$12,026.53	\$12,026.53	\$960.36
2950	Reparaciones y accesorios menores de edificios	\$50,000.00	\$32,105.17	\$17,804.88	\$0,000.00	\$0,000.00	\$0,000.00	\$0,000.00	\$0,000.00	\$8,731.62
2961	Reparaciones y accesorios menores de edificios	\$50,000.00	\$32,105.17	\$17,804.88	\$0,000.00	\$0,000.00	\$0,000.00	\$0,000.00	\$0,000.00	\$8,731.62
2980	Reparaciones y accesorios menores de equipo de control y control	\$50,000.00	\$32,105.17	\$17,804.88	\$0,000.00	\$0,000.00	\$0,000.00	\$0,000.00	\$0,000.00	\$8,731.62
2981	Reparaciones y accesorios menores de equipo de control y control	\$50,000.00	\$32,105.17	\$17,804.88	\$0,000.00	\$0,000.00	\$0,000.00	\$0,000.00	\$0,000.00	\$8,731.62
2990	Reparaciones y accesorios menores de equipo de control y control	\$50,000.00	\$32,105.17	\$17,804.88	\$0,000.00	\$0,000.00	\$0,000.00	\$0,000.00	\$0,000.00	\$8,731.62
2991	Reparaciones y accesorios menores de equipo de control y control	\$50,000.00	\$32,105.17	\$17,804.88	\$0,000.00	\$0,000.00	\$0,000.00	\$0,000.00	\$0,000.00	\$8,731.62
2992	Reparaciones y accesorios menores de equipo de control y control	\$50,000.00	\$32,105.17	\$17,804.88	\$0,000.00	\$0,000.00	\$0,000.00	\$0,000.00	\$0,000.00	\$8,731.62
2993	Reparaciones y accesorios menores de equipo de control y control	\$50,000.00	\$32,105.17	\$17,804.88	\$0,000.00	\$0,000.00	\$0,000.00	\$0,000.00	\$0,000.00	\$8,731.62
2994	Reparaciones y accesorios menores de equipo de control y control	\$50,000.00	\$32,105.17	\$17,804.88	\$0,000.00	\$0,000.00	\$0,000.00	\$0,000.00	\$0,000.00	\$8,731.62
2995	Reparaciones y accesorios menores de equipo de control y control	\$50,000.00	\$32,105.17	\$17,804.88	\$0,000.00	\$0,000.00	\$0,000.00	\$0,000.00	\$0,000.00	\$8,731.62
2996	Reparaciones y accesorios menores de equipo de control y control	\$50,000.00	\$32,105.17	\$17,804.88	\$0,000.00	\$0,000.00	\$0,000.00	\$0,000.00	\$0,000.00	\$8,731.62
2997	Reparaciones y accesorios menores de equipo de control y control	\$50,000.00	\$32,105.17	\$17,804.88	\$0,000.00	\$0,000.00	\$0,000.00	\$0,000.00	\$0,000.00	\$8,731.62
2998	Reparaciones y accesorios menores de equipo de control y control	\$50,000.00	\$32,105.17	\$17,804.88	\$0,000.00	\$0,000.00	\$0,000.00	\$0,000.00	\$0,000.00	\$8,731.62
2999	Reparaciones y accesorios menores de equipo de control y control	\$50,000.00	\$32,105.17	\$17,804.88	\$0,000.00	\$0,000.00	\$0,000.00	\$0,000.00	\$0,000.00	\$8,731.62
3000	SERVICIOS GENERALES	\$44,000.00	\$42,000.00	\$86,000.00	\$86,000.00	\$86,000.00	\$86,000.00	\$86,000.00	\$86,000.00	\$41,239.86





# INSTITUTO POTOSINO DE LA JUVENTUD SAN LUIS POTOSÍ

## Estado Analítico del Ejercicio del Presupuesto de Egresos por Fuente de Financiamiento Del 01/ene./2025 Al

Uso: GAO

Rpt: rptEstadoAnalíticoPresupuestoEgresos.FP

Fecha y hora de Impresión: 02/01 p.m.

Código	Ejercicio del Presupuesto	Egresos		Egresos Modificado	Egresos Comprometido	Egresos Devengado	Egresos Ejercido	Egresos Pagado	Subejercicio
		Aprobado Al 31/12/2025	Ampliaciones / Reducciones						
2651	Industria, comercio y mantenimiento de equipo de cómputo y de	\$0.00	\$6,509.89	\$6,509.89	\$6,509.89	\$6,509.89	\$6,509.89	\$6,509.89	\$0.00
3690	Reparación y mantenimiento de equipo de transporte	\$0.00	\$20,175.08	\$20,175.08	\$20,175.08	\$20,175.08	\$20,175.08	\$20,175.08	\$0.00
3697	Reparación y mantenimiento de equipo de transporte	\$0.00	\$20,175.08	\$20,175.08	\$20,175.08	\$20,175.08	\$20,175.08	\$20,175.08	\$0.00
3670	Industria, comercio y mantenimiento de maquinaria, otros equip	\$0.00	\$3,688.80	\$3,688.80	\$3,688.80	\$3,688.80	\$3,688.80	\$3,688.80	\$0.00
3671	Industria, comercio y mantenimiento de maquinaria, otros equip	\$0.00	\$3,688.80	\$3,688.80	\$3,688.80	\$3,688.80	\$3,688.80	\$3,688.80	\$0.00
3700	SERVICIOS DE PASAJES Y VIÁTICOS	\$0.00	\$66,970.63	\$66,970.63	\$66,970.63	\$66,970.63	\$66,970.63	\$66,970.63	\$650.28
3790	Viáticos en el país	\$0.00	\$66,970.63	\$66,970.63	\$66,970.63	\$66,970.63	\$66,970.63	\$66,970.63	\$650.28
3791	Viáticos en el país	\$0.00	\$66,970.63	\$66,970.63	\$66,970.63	\$66,970.63	\$66,970.63	\$66,970.63	\$650.28
3900	OTROS SERVICIOS GENERALES	\$0.00	\$22,070.64	\$22,070.64	\$22,070.64	\$22,070.64	\$22,070.64	\$22,070.64	\$0.00
3990	Otros servicios generales	\$0.00	\$22,070.64	\$22,070.64	\$22,070.64	\$22,070.64	\$22,070.64	\$22,070.64	\$0.00
3991	Otros servicios generales	\$0.00	\$22,070.64	\$22,070.64	\$22,070.64	\$22,070.64	\$22,070.64	\$22,070.64	\$0.00
4000	TRANSFERENCIAS, ASIGNACIONES, SUBSIDIOS Y OT	\$390,388.00	\$19,438.78	\$303,336.58	\$285,345.79	\$285,345.79	\$285,345.79	\$285,345.79	\$18,074.78
4090	TRANSFERENCIAS AL RESTO DEL SECTOR PÚBLICO	\$66,942.00	\$43,683.34	\$64,132.58	\$44,071.28	\$44,071.28	\$44,071.28	\$44,071.28	\$136.88
4270	Transferencias otorgadas a entidades gubernamentales no empromis	\$66,942.00	\$43,683.34	\$64,132.58	\$44,071.28	\$44,071.28	\$44,071.28	\$44,071.28	\$136.88
4311	Transferencias otorgadas a organizaciones asistenciales gubernamentales no	\$99,042.00	\$52,380.84	\$44,129.78	\$44,071.28	\$44,071.28	\$44,071.28	\$44,071.28	\$735.80
4400	AYUDAS SOCIALES	\$207,998.00	\$56,514.88	\$398,427.88	\$241,834.89	\$241,834.89	\$241,834.89	\$241,834.89	\$16,837.30
4420	Becas y otras ayudas para programas de capacitación	\$207,998.00	\$56,514.88	\$398,427.88	\$241,834.89	\$241,834.89	\$241,834.89	\$241,834.89	\$16,837.30
4421	Becas y otras ayudas para programas de capacitación	\$207,998.00	\$56,514.88	\$398,427.88	\$241,834.89	\$241,834.89	\$241,834.89	\$241,834.89	\$16,837.30
5000	BIENES MUEBLES, INMUEBLES E INTANGIBLES	\$0.00	\$64,897.86	\$64,897.86	\$78,962.48	\$78,962.48	\$78,962.48	\$78,962.48	\$4,805.78
5100	MOBLEARIO Y EQUIPO DE ADMINISTRACIÓN	\$0.00	\$78,502.15	\$78,502.15	\$78,596.59	\$78,596.59	\$78,596.59	\$78,596.59	\$4,805.78
5110	Muebles de oficina y estantería	\$0.00	\$44,257.15	\$44,257.15	\$28,827.50	\$28,827.50	\$28,827.50	\$28,827.50	\$2,000.78
5111	Muebles de oficina y estantería	\$0.00	\$44,257.15	\$44,257.15	\$28,827.50	\$28,827.50	\$28,827.50	\$28,827.50	\$2,000.78
5190	Equipo de cómputo y de tecnologías de la información	\$0.00	\$24,345.00	\$24,345.00	\$34,345.00	\$34,345.00	\$34,345.00	\$34,345.00	\$0.00
5195	Equipo de cómputo y de tecnologías de la información	\$0.00	\$24,345.00	\$24,345.00	\$34,345.00	\$34,345.00	\$34,345.00	\$34,345.00	\$0.00
5200	MOBILIARIO Y EQUIPO EDUCACIONAL, Y RECREATIVO	\$0.00	\$8,296.88	\$8,296.88	\$5,295.50	\$5,295.50	\$5,295.50	\$5,295.50	\$0.00
5200	Otros muebles y equipo educacional y recreativo	\$0.00	\$8,296.88	\$8,296.88	\$5,295.50	\$5,295.50	\$5,295.50	\$5,295.50	\$0.00
5201	Otros muebles y equipo educacional y recreativo	\$0.00	\$8,296.88	\$8,296.88	\$5,295.50	\$5,295.50	\$5,295.50	\$5,295.50	\$0.00
5210	Equipo de defensa y seguridad	\$0.00	\$0.00	\$0.00	\$0.00	\$0.00	\$0.00	\$0.00	\$0.00
5671	Equipo de defensa y seguridad	\$0.00	\$0.00	\$0.00	\$0.00	\$0.00	\$0.00	\$0.00	\$0.00
6000	INVERSIÓN PÚBLICA	\$198,000.00	\$25,000.00	\$125,000.00	\$198,729.01	\$198,729.01	\$198,729.01	\$198,729.01	\$160,729.01
6300	PROYECTOS PRODUCTIVOS Y ACCIONES DE FOMENTO	\$198,000.00	\$25,000.00	\$125,000.00	\$198,729.01	\$198,729.01	\$198,729.01	\$198,729.01	\$160,729.01



# INSTITUTO POTOSINO DE LA JUVENTUD

## SAN LUIS POTOSI

### Estado Analítico del Ejercicio del Presupuesto de Egresos por Fuente de Financiamiento Del 01/ene./2025 Al

Fecha y Hora de Impresión: 04/JUL/2025 02:01 p.m.

Utr: (GAD)  
http://rdbatobalvillar.transparencia.gov.mx/17

	Egresos							
	Aprobado Al 31/12/2024	Ampliaciones / (Reducciones)	Egresos Modificado	Egresos Comprometido	Egresos Devengado	Egresos Ejercido	Egresos Pagado	Egresos Subejercido
4320 Ejecución de proyectos productivos no medibles en concesiones ante	\$100,000.00	\$28,000.02	\$128,000.02	\$100,729.01	\$100,729.01	\$100,729.01	\$100,729.01	\$24,271.01
4322 Proyección productivos y acciones de fomento social	\$100,000.00	\$28,000.02	\$128,000.02	\$100,729.01	\$100,729.01	\$100,729.01	\$100,729.01	\$24,271.01
<b>BBVA 6200 INGRESO PROPIO</b>	<b>\$1,200,722.00</b>	<b>\$49,007.11</b>	<b>\$1,249,729.11</b>	<b>\$1,180,340.42</b>	<b>\$1,180,340.42</b>	<b>\$1,180,340.42</b>	<b>\$1,180,340.42</b>	<b>\$19,388.70</b>
<b>Total Final</b>	<b>\$20,471,776.00</b>	<b>\$1,240,000.00</b>	<b>\$21,711,776.00</b>	<b>\$20,531,222.26</b>	<b>\$20,531,222.26</b>	<b>\$20,531,222.26</b>	<b>\$20,531,222.26</b>	<b>\$1,244,553.74</b>

ING. GREGORIA ESTEFANIA VILLA GARCILAZO  
SUBDIRECCION ADMINISTRATIVA

ING. JESUS ADOLFO RUBIO VELAZQUEZ  
DIRECTOR GENERAL



**PODER EJECUTIVO  
DEL ESTADO DE  
SAN LUIS POTOSÍ**



**POTOSÍ**  
PARA LOS POTOSINOS  
GOBIERNO DEL ESTADO 2011-2017

**INPOJUVE**

INSTITUTO POTOSINO DE LA JUVENTUD

# INFORMACIÓN PROGRAMÁTICA



**INSTITUTO POTOSINO DE LA JUVENTUD**

**SAN LUIS POTOSÍ**

Gasto por Categoría Programática  
Del 01/ene./2025 Al 30/jun./2025  
(Cifras en Pesos)

Lugar: DAD  
Banco: BAFI Cofide/Presupuesto/Egresos, PC

Fecha y Hora de Impresión: 04/JUL/2025 02:04 p. m.

Programas	Concepto	Egresos					Subejercicio
		Aprobado	Ampliaciones / (Reducciones)	Modificada	Devengado	Pagado	
Desempeño de las Funciones							
	Prestación de Servicios Profesionales	\$20,477,775.00	\$0.00	\$20,477,775.00	\$6,651,222.26	\$6,651,222.26	\$13,826,552.74
	<b>Total del Egreso</b>	<b>\$20,477,775.00</b>	<b>\$0.00</b>	<b>\$20,477,775.00</b>	<b>\$6,651,222.26</b>	<b>\$6,651,222.26</b>	<b>\$13,826,552.74</b>

ING. GARCÍA ESTEFANÍA VILLA GARCÍA  
SUBDIRECCIÓN ADMINISTRATIVA

ING. JESÚS ADOLFO RUBIO VELÁZQUEZ  
DIRECTOR GENERAL



	Ejercicio del Presupuesto	Egresos		Egresos Modificado	Egresos Comprometido	Egresos Devengado	Egresos Ejercicio	Egresos Pagado	Subejercicio
		Aprobado Al 31/12/2025	Ampliaciones / Reducciones/						
2700	VESTUARIO, BLANCOS, PREMIAS DE PROTECCION Y ARTICU	\$70,000.00	-49,000.00	\$20,999.99	\$0.00	\$0.00	\$0.00	\$0.00	\$20,999.99
2710	Vestuario y uniformas	\$50,000.00	-45,000.00	\$15,000.00	\$0.00	\$0.00	\$0.00	\$0.00	\$15,000.00
2711	Vestuario y uniformas	\$50,000.00	-45,000.00	\$15,000.00	\$0.00	\$0.00	\$0.00	\$0.00	\$15,000.00
2720	Artículos deportivos	\$50,000.00	-48,000.00	\$12,000.00	\$0.00	\$0.00	\$0.00	\$0.00	\$12,000.00
2721	Artículos deportivos	\$20,000.00	-21,000.00	\$19,000.00	\$0.00	\$0.00	\$0.00	\$0.00	\$19,000.00
2900	MEHURAMENTAS, REPARACIONES Y ACCESORIOS VEHICULOS	\$40,884.88	\$3.00	\$40,884.88	\$0.98	\$3.00	\$0.00	\$0.00	\$40,884.88
2910	Manutención vehiculos	\$20,000.00	\$0.00	\$20,000.00	\$0.00	\$0.00	\$0.00	\$0.00	\$20,000.00
2911	Manutención vehiculos	\$20,000.00	\$0.00	\$20,000.00	\$0.00	\$0.00	\$0.00	\$0.00	\$20,000.00
2820	Reparaciones y accesorios vehiculos de oficina	\$20,884.88	\$0.00	\$20,884.88	\$0.00	\$0.00	\$0.00	\$0.00	\$20,884.88
2821	Reparaciones y accesorios vehiculos de oficina	\$20,884.88	\$0.00	\$20,884.88	\$0.00	\$0.00	\$0.00	\$0.00	\$20,884.88
3000	SERVICIOS GENERALES	\$173,474.65	\$0,002.11	\$178,586.76	\$177,463.96	\$377,463.96	\$177,443.96	\$177,463.96	\$378,102.88
3100	SERVICIOS BÁSICOS	\$388,999.00	\$78,260.00	\$468,880.89	\$285,975.94	\$288,075.04	\$285,975.94	\$285,975.94	\$179,486.86
3110	Energía eléctrica	\$300,000.00	-99,000.00	\$201,000.00	\$84,500.00	\$84,500.00	\$84,500.00	\$84,500.00	\$155,494.00
3113	Energía eléctrica	\$200,000.00	-88,000.00	\$112,000.00	\$39,500.00	\$39,500.00	\$39,500.00	\$39,500.00	\$110,994.00
3120	Agua	\$20,000.00	\$191,200.00	\$111,200.00	\$158,300.00	\$158,300.00	\$158,300.00	\$158,300.00	\$2,923.97
3131	Agua	\$20,000.00	\$191,000.00	\$111,000.00	\$158,300.00	\$158,300.00	\$158,300.00	\$158,300.00	\$2,923.97
3140	Teléfono tradicional	\$20,000.00	\$0.00	\$20,000.00	\$9,700.01	\$9,700.01	\$9,700.01	\$9,700.01	\$20,206.88
3141	Teléfono tradicional	\$20,000.00	\$0.00	\$20,000.00	\$9,700.01	\$9,700.01	\$9,700.01	\$9,700.01	\$20,206.88
3170	Servicios de acceso de Internet, redes y procesamiento de datos	\$20,000.00	-114,500.00	\$15,000.00	\$2,470.00	\$2,470.00	\$2,470.00	\$2,470.00	\$12,280.00
3171	Servicios de acceso de Internet, redes y procesamiento de datos	\$20,000.00	-114,500.00	\$15,000.00	\$2,470.00	\$2,470.00	\$2,470.00	\$2,470.00	\$12,280.00
3200	SERVICIOS PROFESIONALES, CIENTÍFICOS, TÉCNICOS Y OTRO	\$48,900.00	-259,800.00	\$19,500.00	\$0.00	\$0.00	\$0.00	\$0.00	\$19,500.00
3200	Servicios de apoyo administrativo, técnico, financiero y otros	\$50,000.00	-450,000.00	\$10,000.00	\$0.00	\$0.00	\$0.00	\$0.00	\$10,000.00
3201	Servicios de apoyo administrativo, técnico, financiero y otros	\$50,000.00	-450,000.00	\$10,000.00	\$0.00	\$0.00	\$0.00	\$0.00	\$10,000.00
3209	Servicios de vigilancia	\$0,000.00	\$0.00	\$0,000.00	\$0.00	\$0.00	\$0.00	\$0.00	\$0,000.00
3209	Servicios de vigilancia	\$0,000.00	\$0.00	\$0,000.00	\$0.00	\$0.00	\$0.00	\$0.00	\$0,000.00
3400	SERVICIOS FINANCIEROS, BANCARIOS Y COMERCIALES	\$77,874.85	-431,846.94	\$44,474.85	\$8.00	\$0.00	\$8.00	\$0.00	\$44,474.85
3410	Servicios financieros y bancarios	\$50,000.00	-420,000.00	\$30,000.00	\$0.00	\$0.00	\$0.00	\$0.00	\$30,000.00
3411	Servicios financieros y bancarios	\$50,000.00	-420,000.00	\$30,000.00	\$0.00	\$0.00	\$0.00	\$0.00	\$30,000.00
3440	Seguros de responsabilidad patrimonial y fianzas	\$7,074.85	\$0.00	\$7,074.85	\$0.00	\$0.00	\$0.00	\$0.00	\$7,074.85
3441	Seguros de responsabilidad patrimonial y fianzas	\$7,074.85	\$0.00	\$7,074.85	\$0.00	\$0.00	\$0.00	\$0.00	\$7,074.85
3450	Seguros de bienes patrimoniales	\$20,000.00	-431,800.00	\$8,000.00	\$0.00	\$0.00	\$0.00	\$0.00	\$8,000.00
3451	Seguros de bienes patrimoniales	\$20,000.00	-431,800.00	\$8,000.00	\$0.00	\$0.00	\$0.00	\$0.00	\$8,000.00

**Ejercicio del Presupuesto**

	Egresos Aprobados Al 31/12/2025	Ampliaciones / (Reducciones)	Egresos Modificados	Egresos Comprometido	Egresos Devengado	Egresos Ejercido	Egresos Pagado	Subejercicio
2600	SERVICIOS DE INSTALACION, REPARACION, MANTENIMIENTO	\$119,000.00	\$84,616.11	\$144,616.11	\$112,288.92	\$112,288.92	\$112,288.92	\$82,237.19
2610	Comunicación y mantenimiento telefónico	\$0.00	\$72,120.00	\$72,120.00	\$112,288.92	\$112,288.92	\$112,288.92	\$2,731.00
2611	Comunicación y mantenimiento telefónico	\$0.00	\$72,120.00	\$72,120.00	\$112,288.92	\$112,288.92	\$112,288.92	\$2,731.00
2620	Instalación, reparación y mantenimiento de mobiliario y equipo de oficina	\$20,000.00	\$0.00	\$20,000.00	\$0.00	\$0.00	\$0.00	\$20,000.00
2621	Instalación, reparación y mantenimiento de mobiliario y equipo de oficina	\$20,000.00	\$0.00	\$20,000.00	\$0.00	\$0.00	\$0.00	\$20,000.00
2630	Instalación, reparación y mantenimiento de equipo de cómputo y periféricos	\$20,000.00	\$0.00	\$20,000.00	\$0.00	\$0.00	\$0.00	\$20,000.00
2631	Instalación, reparación y mantenimiento de equipo de cómputo y periféricos	\$20,000.00	\$0.00	\$20,000.00	\$0.00	\$0.00	\$0.00	\$20,000.00
2650	Reparación y mantenimiento de equipo de transporte	\$20,000.00	\$22,000.00	\$42,000.00	\$0.00	\$0.00	\$0.00	\$42,000.00
2651	Reparación y mantenimiento de equipo de transporte	\$20,000.00	\$22,000.00	\$42,000.00	\$0.00	\$0.00	\$0.00	\$42,000.00
2670	Instalación, reparación y mantenimiento de maquinaria, herramientas y equipo	\$20,000.00	\$2,000.00	\$22,000.00	\$0.00	\$0.00	\$0.00	\$22,000.00
2671	Instalación, reparación y mantenimiento de maquinaria, herramientas y equipo	\$20,000.00	\$2,000.00	\$22,000.00	\$0.00	\$0.00	\$0.00	\$22,000.00
2700	SERVICIOS DE TRASLADOS Y VIATICOS	\$70,000.00	\$46,576.60	\$28,423.40	\$0.00	\$0.00	\$0.00	\$28,423.40
2720	Pasajes terrestres	\$25,000.00	\$2,518.00	\$18,482.00	\$0.00	\$0.00	\$0.00	\$18,482.00
2731	Pasajes terrestres	\$25,000.00	\$2,518.00	\$18,482.00	\$0.00	\$0.00	\$0.00	\$18,482.00
2750	Viáticos en el país	\$50,000.00	\$44,058.60	\$0,961.40	\$0.00	\$0.00	\$0.00	\$0,961.40
2800	SERVICIOS OFICIALES	\$20,000.00	\$20,000.00	\$4,000.00	\$0.00	\$0.00	\$0.00	\$4,000.00
2820	Cartas de ordenación y control	\$20,000.00	\$20,000.00	\$4,000.00	\$0.00	\$0.00	\$0.00	\$4,000.00
2921	Costos de orden social y cultural	\$0,000.00	\$33,000.00	\$0.00	\$0.00	\$0.00	\$0.00	\$33,000.00
<b>GASTO OPERATIVO</b>		\$1,287,208.85	\$215,572.02	\$1,502,780.87	\$497,202.54	\$497,202.54	\$497,202.54	\$297,497.39
<b>HA HONORARIOS ASIMILABLES</b>								
<b>SERVICIOS PERSONALES</b>		\$2,014,082.22	\$4.00	\$2,014,086.22	\$1,596,425.38	\$1,596,425.38	\$1,596,425.38	\$3,687,858.04
1209	REMUNERACIONES AL PERSONAL DE CARÁCTER TRANSITORIO	\$6,814,082.22	\$4.00	\$6,814,086.22	\$1,596,425.38	\$1,596,425.38	\$1,596,425.38	\$3,687,858.04
1210	Honorarios asignados a estables	\$0,000,000.00	\$0.00	\$0,000,000.00	\$1,596,425.38	\$1,596,425.38	\$1,596,425.38	\$3,687,858.04
1211	Honorarios asignados a estables	\$0,000,000.00	\$0.00	\$0,000,000.00	\$1,596,425.38	\$1,596,425.38	\$1,596,425.38	\$3,687,858.04
<b>HONORARIOS ASIMILABLES</b>		\$6,814,082.22	\$4.00	\$6,814,086.22	\$1,596,425.38	\$1,596,425.38	\$1,596,425.38	\$3,687,858.04
<b>IP INGRESO PROPIO</b>								
2100	MATERIALES Y SUMINISTROS	\$200,773.03	\$51,944.81	\$248,717.84	\$319,404.35	\$319,404.35	\$319,404.35	\$20,272.24
2101	MATERIALES DE ADMINISTRACIÓN, EJERCICIO DE DOCUMENTOS	\$20,800.88	\$10,146.58	\$30,947.46	\$22,420.31	\$22,420.31	\$22,420.31	\$2,716.28
2110	Materiales, útiles y equipos menores de oficina	\$0.00	\$10,000.00	\$10,000.00	\$17,839.80	\$17,839.80	\$17,839.80	\$18,000.00

	Egresos Aprobado Al 31/12/2025	Ampliaciones / Reducciones	Egresos Modificado	Egresos Comprometido	Egresos Devengado	Egresos Ejercido	Egresos Pagado	Ejercicio Subejercicio
2111	Material, libros y equipos menores de valor	\$0.00	\$16,016.72	\$16,016.72	\$17,836.00	\$17,836.00	\$17,836.00	\$16.72
2140	Materiales, cables y equipos menores de tecnología de la información	\$0.00	\$1,011.87	\$1,011.87	\$1,011.87	\$1,011.87	\$1,011.87	\$0.00
2141	Materiales, cables y equipos menores de tecnología de la información	\$0.00	\$1,011.87	\$1,011.87	\$1,011.87	\$1,011.87	\$1,011.87	\$0.00
2150	Material Impreso e información digital	\$30,000.00	\$1,269.87	\$31,269.87	\$29,160.24	\$29,160.24	\$29,160.24	\$2,109.72
2151	Material Impreso e información digital	\$30,000.00	\$1,269.87	\$31,269.87	\$29,160.24	\$29,160.24	\$29,160.24	\$2,109.72
2160	Material de oficina	\$0,000.00	\$1,202.00	\$4,708.00	\$4,302.20	\$4,302.20	\$4,302.20	\$366.80
2161	Material de oficina	\$0,000.00	\$1,202.00	\$4,708.00	\$4,302.20	\$4,302.20	\$4,302.20	\$366.80
2200	ALIMENTOS Y UTENSILIOS	\$0.00	\$64,716.10	\$64,716.10	\$63,732.20	\$63,732.20	\$63,732.20	\$983.20
2210	Productos alimenticios para personas	\$0.00	\$64,716.10	\$64,716.10	\$63,732.20	\$63,732.20	\$63,732.20	\$983.20
2211	Productos alimenticios para personas	\$0.00	\$64,716.10	\$64,716.10	\$63,732.20	\$63,732.20	\$63,732.20	\$983.20
2400	MATERIALES Y ARTICULOS DE CONSTRUCCION Y DE REPARO	\$26,889.00	\$4,887.82	\$31,776.82	\$27,687.26	\$27,687.26	\$27,687.26	\$4,089.56
2410	Productos minerales no metálicos	\$0.00	\$2,200.00	\$2,200.00	\$2,200.00	\$2,200.00	\$2,200.00	\$0.00
2411	Productos minerales no metálicos	\$0.00	\$2,200.00	\$2,200.00	\$2,200.00	\$2,200.00	\$2,200.00	\$0.00
2460	Material eléctrico y electrónico	\$0.00	\$1,887.82	\$1,887.82	\$1,887.82	\$1,887.82	\$1,887.82	\$0.00
2461	Material eléctrico y electrónico	\$0.00	\$1,887.82	\$1,887.82	\$1,887.82	\$1,887.82	\$1,887.82	\$0.00
2480	Otros materiales y artículos de construcción y reparación	\$20,000.00	\$2,280.82	\$22,280.82	\$23,289.60	\$23,289.60	\$23,289.60	\$789.56
2481	Otros materiales y artículos de construcción y reparación	\$20,000.00	\$2,280.82	\$22,280.82	\$23,289.60	\$23,289.60	\$23,289.60	\$789.56
2600	CONSUMIBLES, LUBRICANTES Y ADITIVOS	\$50,880.00	\$19,211.55	\$70,091.55	\$72,000.00	\$72,000.00	\$72,000.00	\$2,908.45
2610	Combustibles, lubricantes y aditivos	\$50,000.00	\$19,211.55	\$69,211.55	\$72,000.00	\$72,000.00	\$72,000.00	\$2,788.45
2611	Combustibles, lubricantes y aditivos	\$50,000.00	\$19,211.55	\$69,211.55	\$72,000.00	\$72,000.00	\$72,000.00	\$2,788.45
2700	VESTUARIO, BLANCOS, PIENAS DE PROTECCION Y ARTICU	\$13,372.00	\$26,615.80	\$40,187.80	\$33,941.30	\$33,941.30	\$33,941.30	\$248.00
2710	Vestuario y uniformas	\$13,372.00	\$26,615.80	\$40,187.80	\$33,941.30	\$33,941.30	\$33,941.30	\$248.00
2711	Vestuario y uniformas	\$13,372.00	\$26,615.80	\$40,187.80	\$33,941.30	\$33,941.30	\$33,941.30	\$248.00
2800	HERRAMIENTAS, REPARACIONES Y ACCESORIOS MENORES	\$279,000.00	\$199,219.43	\$478,219.43	\$478,219.43	\$478,219.43	\$478,219.43	\$27,432.13
2810	Herramientas menores	\$45,000.00	\$30,894.11	\$75,894.11	\$75,895.50	\$75,895.50	\$75,895.50	\$980.36
2811	Herramientas menores	\$45,000.00	\$30,894.11	\$75,894.11	\$75,895.50	\$75,895.50	\$75,895.50	\$980.36
2820	Reparaciones y accesorios menores de edificios	\$20,000.00	\$32,916.12	\$52,916.12	\$52,900.00	\$52,900.00	\$52,900.00	\$2,016.12
2821	Reparaciones y accesorios menores de edificios	\$20,000.00	\$32,916.12	\$52,916.12	\$52,900.00	\$52,900.00	\$52,900.00	\$2,016.12
2840	Reparaciones y accesorios menores de equipo de cómputo y telecom.	\$45,000.00	\$17,184.00	\$62,184.00	\$17,690.00	\$17,690.00	\$17,690.00	\$5,120.45
2841	Reparaciones y accesorios menores de equipo de cómputo y telecom.	\$45,000.00	\$17,184.00	\$62,184.00	\$17,690.00	\$17,690.00	\$17,690.00	\$5,120.45
2890	Reparaciones y accesorios menores de equipo de transporte	\$50,000.00	\$18,281.95	\$68,281.95	\$16,577.20	\$16,577.20	\$16,577.20	\$2,031.75
2891	Reparaciones y accesorios menores de equipo de transporte	\$50,000.00	\$18,281.95	\$68,281.95	\$16,577.20	\$16,577.20	\$16,577.20	\$2,031.75

		Egresos		Egresos		Egresos		Egresos		Egresos	
		Apróbados Al	Anulaciones /	Egresos	Egresos	Egresos	Egresos	Egresos	Egresos	Egresos	Egresos
		31/12/2025	(Reducciones)	Modificado	Comprometido	Divergente	Ejercicio	Pagado	Subejercicio		
2880	Reparaciones y accesorios menores de maquinaria y otros equipos	\$50,000.00	-371,141.44	\$18,858.56	\$15,178.26	-\$15,178.26	\$15,178.26	\$15,178.26	\$15,178.26	\$15,178.26	\$0,000.00
2881	Reparaciones y accesorios menores de maquinaria y otros equipos	\$50,000.00	-371,141.44	\$18,858.56	\$15,178.26	-\$15,178.26	\$15,178.26	\$15,178.26	\$15,178.26	\$15,178.26	\$0,000.00
2880	Reparaciones y accesorios menores otros bienes muebles	\$44,000.00	-412,000.00	\$31,840.00	\$31,071.28	-\$31,071.28	\$31,071.28	\$31,071.28	\$31,071.28	\$31,071.28	\$0,000.00
2891	Reparaciones y accesorios menores otros bienes muebles	\$44,000.00	-412,000.00	\$31,840.00	\$31,071.28	-\$31,071.28	\$31,071.28	\$31,071.28	\$31,071.28	\$31,071.28	\$0,000.00
<b>3880</b>	<b>SERVICIOS GENERALES</b>	<b>\$440,000.00</b>	<b>-342,004.81</b>	<b>\$337,905.19</b>	<b>\$366,878.03</b>	<b>\$366,878.03</b>	<b>\$366,878.03</b>	<b>\$366,878.03</b>	<b>\$366,878.03</b>	<b>\$366,878.03</b>	<b>\$37,225.04</b>
<b>3100</b>	<b>SERVICIOS BÁSICOS</b>	<b>\$440,000.00</b>	<b>-400,396.81</b>	<b>\$81,603.19</b>	<b>\$37,384.81</b>	<b>\$37,384.81</b>	<b>\$37,384.81</b>	<b>\$37,384.81</b>	<b>\$37,384.81</b>	<b>\$37,384.81</b>	<b>\$44,078.28</b>
3110	Energía eléctrica	\$60,000.00	-345,000.00	\$4,378.56	\$0.00	\$0.00	\$0.00	\$0.00	\$0.00	\$0.00	\$4,378.56
3111	Energía eléctrica	\$60,000.00	-345,000.00	\$4,378.56	\$0.00	\$0.00	\$0.00	\$0.00	\$0.00	\$0.00	\$4,378.56
3120	Agua	\$885,000.00	-631,936.70	\$165,193.30	\$28,500.00	-\$28,500.00	\$28,500.00	\$28,500.00	\$28,500.00	\$28,500.00	\$28,500.00
3121	Agua	\$885,000.00	-631,936.70	\$165,193.30	\$28,500.00	-\$28,500.00	\$28,500.00	\$28,500.00	\$28,500.00	\$28,500.00	\$28,500.00
3140	Teléfono telefónico	\$0.00	\$3,000.00	\$3,000.00	\$1,695.00	\$1,695.00	\$1,695.00	\$1,695.00	\$1,695.00	\$1,695.00	\$1,695.00
3141	Teléfono telefónico	\$0.00	\$3,000.00	\$3,000.00	\$1,695.00	\$1,695.00	\$1,695.00	\$1,695.00	\$1,695.00	\$1,695.00	\$1,695.00
3160	Gastos de telecomunicaciones y satélites	\$0.00	\$5,888.81	\$5,888.81	\$2,888.81	\$2,888.81	\$2,888.81	\$2,888.81	\$2,888.81	\$2,888.81	\$0.00
3161	Servicios de telecomunicaciones y satélites	\$0.00	\$5,888.81	\$5,888.81	\$2,888.81	\$2,888.81	\$2,888.81	\$2,888.81	\$2,888.81	\$2,888.81	\$0.00
3170	Servicios de acceso de Internet, redes y procesamiento de información	\$0.00	\$3,000.00	\$3,000.00	\$880.00	\$880.00	\$880.00	\$880.00	\$880.00	\$880.00	\$1,120.00
3171	Servicios de acceso de Internet, redes y procesamiento de información	\$0.00	\$3,000.00	\$3,000.00	\$880.00	\$880.00	\$880.00	\$880.00	\$880.00	\$880.00	\$1,120.00
<b>3500</b>	<b>BIENEFICIOS DE AMEDIAMIENTO</b>	<b>\$9.00</b>	<b>\$61,850.55</b>	<b>\$61,850.55</b>	<b>\$61,850.55</b>	<b>\$61,850.55</b>	<b>\$61,850.55</b>	<b>\$61,850.55</b>	<b>\$61,850.55</b>	<b>\$61,850.55</b>	<b>\$0.00</b>
3200	Ampliación de redacción y equipo de señalización, educativo	\$0.00	\$25,000.00	\$25,000.00	\$25,000.00	\$25,000.00	\$25,000.00	\$25,000.00	\$25,000.00	\$25,000.00	\$0.00
3201	Ampliación de redacción y equipo de señalización, educativo	\$0.00	\$25,000.00	\$25,000.00	\$25,000.00	\$25,000.00	\$25,000.00	\$25,000.00	\$25,000.00	\$25,000.00	\$0.00
3201	Ampliación de equipo de transporte	\$0.00	\$25,000.00	\$25,000.00	\$25,000.00	\$25,000.00	\$25,000.00	\$25,000.00	\$25,000.00	\$25,000.00	\$0.00
3250	Ampliación de equipo de transporte	\$0.00	\$25,000.00	\$25,000.00	\$25,000.00	\$25,000.00	\$25,000.00	\$25,000.00	\$25,000.00	\$25,000.00	\$0.00
3251	Ampliación de equipo de transporte	\$0.00	\$25,000.00	\$25,000.00	\$25,000.00	\$25,000.00	\$25,000.00	\$25,000.00	\$25,000.00	\$25,000.00	\$0.00
3260	Ampliación de maquinaria, otros equipos y herramientas	\$0.00	\$27,378.00	\$27,378.00	\$27,378.00	\$27,378.00	\$27,378.00	\$27,378.00	\$27,378.00	\$27,378.00	\$0.00
3261	Ampliación de maquinaria, otros equipos y herramientas	\$0.00	\$27,378.00	\$27,378.00	\$27,378.00	\$27,378.00	\$27,378.00	\$27,378.00	\$27,378.00	\$27,378.00	\$0.00
3270	Ampliación de activos intangibles	\$0.00	\$7,128.00	\$7,128.00	\$7,128.00	\$7,128.00	\$7,128.00	\$7,128.00	\$7,128.00	\$7,128.00	\$0.00
3271	Ampliación de activos intangibles	\$0.00	\$7,128.00	\$7,128.00	\$7,128.00	\$7,128.00	\$7,128.00	\$7,128.00	\$7,128.00	\$7,128.00	\$0.00
<b>3900</b>	<b>SERVICIOS PROFESIONALES, CIENTÍFICOS, TÉCNICOS Y OTROS</b>	<b>\$0.00</b>	<b>\$13,912.00</b>	<b>\$13,912.00</b>	<b>\$13,912.00</b>	<b>\$13,912.00</b>	<b>\$13,912.00</b>	<b>\$13,912.00</b>	<b>\$13,912.00</b>	<b>\$13,912.00</b>	<b>\$0.00</b>
3300	Servicios de consultoría administrativa, procesos, técnicos y otros	\$0.00	\$1,690.00	\$1,690.00	\$1,690.00	\$1,690.00	\$1,690.00	\$1,690.00	\$1,690.00	\$1,690.00	\$0.00
3301	Servicios de consultoría administrativa, procesos, técnicos y otros	\$0.00	\$1,690.00	\$1,690.00	\$1,690.00	\$1,690.00	\$1,690.00	\$1,690.00	\$1,690.00	\$1,690.00	\$0.00
3380	Servicios de vigilancia	\$0.00	\$2,282.00	\$2,282.00	\$2,282.00	\$2,282.00	\$2,282.00	\$2,282.00	\$2,282.00	\$2,282.00	\$0.00
3381	Servicios de vigilancia	\$0.00	\$2,282.00	\$2,282.00	\$2,282.00	\$2,282.00	\$2,282.00	\$2,282.00	\$2,282.00	\$2,282.00	\$0.00
<b>3400</b>	<b>SERVICIOS FINANCIEROS, BANCARIOS Y COMERCIALES</b>	<b>\$5,000.00</b>	<b>\$17,260.82</b>	<b>\$22,260.82</b>	<b>\$28,346.88</b>	<b>\$28,346.88</b>	<b>\$28,346.88</b>	<b>\$28,346.88</b>	<b>\$28,346.88</b>	<b>\$28,346.88</b>	<b>\$1,581.78</b>
3410	Servicios Bancarios y Bursátiles	\$5,000.00	\$17,260.82	\$22,260.82	\$28,346.88	\$28,346.88	\$28,346.88	\$28,346.88	\$28,346.88	\$28,346.88	\$1,581.78



**INSTITUTO POTOSINO DE LA JUVENTUD  
SAN LUIS POTOSÍ**

**Estado Analítico del Ejercicio del Presupuesto de Egresos por Proyecto / Proceso Del 01/ene./2025 Al 30/jun./2025**

Ure: GMS

Rpt: rptEstadoAnalíticoPresupuestoEgresos.ppt

hora de impresión: 02:05 p. m.

Código	Descripción	Egresos		Egresos Modificado	Egresos Comprometido	Egresos Devengado	Egresos Ejercido	Egresos Pagado	Subdiferencia
		Aprobado Al 31/12/2025	Ampliaciones / (Reducciones)						
3411	Servicio financieros y bancarios	\$0.00	\$17,202.02	\$22,500.02	\$20,500.00	\$22,000.00	\$20,500.00	\$22,200.00	\$1,697.16
3500	SERVICIOS DE INSTALACION, REPARACION, MANTENIMIENTO	\$8.00	\$137,518.04	\$137,519.66	\$152,219.06	\$152,119.00	\$152,219.06	\$142,919.66	-\$15,600.00
3510	Compraventa y mantenimiento otros de inmuebles	\$0.00	\$27,145.20	\$27,145.20	\$112,145.20	\$112,145.20	\$112,145.20	\$112,145.20	-\$10,000.00
3511	Conservación y mantenimiento menor de áreas verdes	\$0.00	\$27,145.20	\$27,145.20	\$112,145.20	\$112,145.20	\$112,145.20	\$112,145.20	-\$10,000.00
3530	Instalación, reparación y mantenimiento de equipo de cómputo y de	\$0.00	\$5,516.00	\$5,516.00	\$5,520.00	\$5,520.00	\$5,520.00	\$5,520.00	\$0.00
3531	Instalación, reparación y mantenimiento de equipo de cómputo y de	\$0.00	\$2,550.00	\$2,550.00	\$4,500.00	\$4,500.00	\$4,500.00	\$4,500.00	\$0.00
3550	Reparación y mantenimiento de equipo de transporte	\$0.00	\$20,175.00	\$20,175.00	\$20,175.00	\$20,175.00	\$20,175.00	\$20,175.00	\$0.00
3551	Reparación y mantenimiento de equipo de transporte	\$0.00	\$20,175.00	\$20,175.00	\$20,175.00	\$20,175.00	\$20,175.00	\$20,175.00	\$0.00
3570	Instalación, reparación y mantenimiento de maquinaria, otros equip	\$0.00	\$3,668.00	\$3,668.00	\$2,000.00	\$2,000.00	\$3,668.00	\$3,668.00	\$0.00
3571	Instalación, reparación y mantenimiento de maquinaria, otros equip	\$0.00	\$3,668.00	\$3,668.00	\$2,000.00	\$2,000.00	\$3,668.00	\$3,668.00	\$0.00
3700	SERVICIOS DE TRASLADOS Y VIÁTICOS	\$0.00	\$29,810.53	\$29,810.53	\$29,200.01	\$29,200.01	\$29,200.01	\$29,200.01	\$280.52
3750	Variación en el país	\$0.00	\$29,810.53	\$29,810.53	\$29,200.01	\$29,200.01	\$29,200.01	\$29,200.01	\$280.52
3751	Variación en el país	\$0.00	\$29,810.53	\$29,810.53	\$29,200.01	\$29,200.01	\$29,200.01	\$29,200.01	\$280.52
3800	OTROS SERVICIOS GENERALES	\$0.00	\$22,010.64	\$22,010.64	\$22,010.64	\$22,010.64	\$22,010.64	\$22,010.64	\$0.00
3850	Otros servicios generales	\$0.00	\$22,010.64	\$22,010.64	\$22,010.64	\$22,010.64	\$22,010.64	\$22,010.64	\$0.00
3861	Otros servicios generales	\$0.00	\$22,010.64	\$22,010.64	\$22,010.64	\$22,010.64	\$22,010.64	\$22,010.64	\$0.00
4000	TRANSPARENCIAS, ASIGNACIONES, SUBSIDIOS Y OT	\$298,980.00	\$10,658.16	\$310,209.16	\$326,562.78	\$285,862.78	\$285,862.78	\$285,862.78	\$18,674.38
4200	TRANSPARENCIAS AL INTERIO DEL SECTOR PUBLICO	\$88,842.00	-\$42,937.84	\$44,158.16	\$46,071.28	\$46,071.28	\$46,071.28	\$46,071.28	\$178.08
4210	Transparencia obligada a entidades parastatales no empresaria	\$88,842.00	-\$42,937.84	\$44,158.16	\$46,071.28	\$46,071.28	\$46,071.28	\$46,071.28	\$178.08
4211	Transparencia obligada a organismos autónomos parastatales de	\$88,842.00	-\$42,937.84	\$44,158.16	\$46,071.28	\$46,071.28	\$46,071.28	\$46,071.28	\$178.08
4400	AYUDAS SOCIALES	\$201,956.00	\$26,514.80	\$228,472.80	\$245,204.20	\$241,204.20	\$241,204.00	\$241,203.88	\$19,537.50
4420	Becas y otros ayudas para programas de capacitación	\$201,956.00	\$26,514.80	\$228,472.80	\$241,204.00	\$241,204.00	\$241,204.00	\$241,204.00	\$19,537.50
4421	Becas y otros ayudas para programas de capacitación	\$201,956.00	\$26,514.80	\$228,472.80	\$241,204.00	\$241,204.00	\$241,204.00	\$241,204.00	\$19,537.50
5000	BIENES MUEBLES, INMUEBLES E INTANGIBLES	\$0.00	\$54,697.66	\$54,697.66	\$70,862.48	\$70,862.48	\$70,862.48	\$70,862.48	\$0.00
5100	MUEBLARIO Y EQUIPO DE ADMINISTRACIÓN	\$0.00	\$79,202.15	\$79,202.15	\$13,866.88	\$73,202.58	\$73,500.38	\$73,500.09	\$0.00
5110	Muebles de oficina y estantería	\$0.00	\$44,527.15	\$44,527.15	\$20,021.80	\$24,607.90	\$24,607.90	\$24,607.90	\$0.00
5111	Muebles de oficina y estantería	\$0.00	\$44,527.15	\$44,527.15	\$20,021.80	\$24,607.90	\$24,607.90	\$24,607.90	\$0.00
5150	Equipo de cómputo y de tecnología de la información	\$0.00	\$34,044.00	\$34,044.00	\$34,044.00	\$34,044.00	\$34,044.00	\$34,044.00	\$0.00
5151	Equipo de cómputo y de tecnología de la información	\$0.00	\$34,044.00	\$34,044.00	\$34,044.00	\$34,044.00	\$34,044.00	\$34,044.00	\$0.00
5200	MORILLANO Y EQUIPO EDUCACIONAL, Y RECREATIVO	\$0.00	\$0.00	\$0.00	\$0.00	\$0.00	\$0.00	\$0.00	\$0.00
5205	Otro mobiliario y equipo educacional y recreativo	\$0.00	\$0.00	\$0.00	\$0.00	\$0.00	\$0.00	\$0.00	\$0.00
5206	Otro mobiliario y equipo educacional y recreativo	\$0.00	\$0.00	\$0.00	\$0.00	\$0.00	\$0.00	\$0.00	\$0.00
5207	Otro mobiliario y equipo educacional y recreativo	\$0.00	\$0.00	\$0.00	\$0.00	\$0.00	\$0.00	\$0.00	\$0.00

		Egresos		Egresos		Egresos		Egresos		Egresos		Egresos	
		Aprobado Al	Ampliaciones /	Egresos	Egresos	Egresos	Egresos	Egresos	Egresos	Egresos	Egresos	Egresos	Egresos
		31/12/2024	(Reducciones)	Modificado	Comprometido	Devengado	Ejercido	Pagado	Subejercicio				
<b>INGRESO PROPIO</b>		\$1,726,772.00	\$7,730.00	\$1,734,502.00	\$7,041,300.25	\$1,734,300.00	\$1,724,100.00	\$1,724,100.00	\$1,724,100.00	\$1,724,100.00	\$1,724,100.00	\$1,724,100.00	\$6,211.25
<b>JN JOVENES NOMADAS</b>													
3800	SERVICIOS GENERALES	\$0.00	\$10,000.00	\$10,000.00	\$2,385.40	\$2,385.40	\$2,385.40	\$2,385.40	\$2,385.40	\$2,385.40	\$2,385.40	\$2,385.40	\$7,623.85
3400	SERVICIOS FINANCIEROS, BANCARIOS Y COMERCIALES	\$0.00	\$10,000.00	\$10,000.00	\$2,385.40	\$2,385.40	\$2,385.40	\$2,385.40	\$2,385.40	\$2,385.40	\$2,385.40	\$2,385.40	\$7,623.85
3410	Servicios Bancarios y Comerciales	\$0.00	\$10,000.00	\$10,000.00	\$2,385.40	\$2,385.40	\$2,385.40	\$2,385.40	\$2,385.40	\$2,385.40	\$2,385.40	\$2,385.40	\$7,623.85
3411	Servicios Bancarios y Comerciales	\$0.00	\$10,000.00	\$10,000.00	\$2,385.40	\$2,385.40	\$2,385.40	\$2,385.40	\$2,385.40	\$2,385.40	\$2,385.40	\$2,385.40	\$7,623.85
6000	INVERSIÓN PÚBLICA	\$18,180,000.00	\$15,000.00	\$18,195,000.00	\$3,271,800.59	\$3,271,800.59	\$3,271,800.59	\$3,271,800.59	\$3,271,800.59	\$3,271,800.59	\$3,271,800.59	\$3,271,800.59	\$6,903,083.43
6000	PROYECTOS PRODUCTIVOS Y ACCIONES DE FOMENTO	\$18,180,000.00	\$15,000.00	\$18,195,000.00	\$3,271,800.59	\$3,271,800.59	\$3,271,800.59	\$3,271,800.59	\$3,271,800.59	\$3,271,800.59	\$3,271,800.59	\$3,271,800.59	\$6,903,083.43
6000	Ejecución de proyectos productivos no incluidos en el expediente ante	\$10,100,000.00	\$15,000.00	\$10,115,000.00	\$3,271,800.59	\$3,271,800.59	\$3,271,800.59	\$3,271,800.59	\$3,271,800.59	\$3,271,800.59	\$3,271,800.59	\$3,271,800.59	\$6,903,083.43
6002	Proyectos productivos y acciones de fomento social	\$10,100,000.00	\$15,000.00	\$10,115,000.00	\$3,271,800.59	\$3,271,800.59	\$3,271,800.59	\$3,271,800.59	\$3,271,800.59	\$3,271,800.59	\$3,271,800.59	\$3,271,800.59	\$6,903,083.43
<b>JOVENES NOMADAS</b>		\$10,100,000.00	\$20,000.00	\$10,120,000.00	\$3,271,800.59	\$3,271,800.59	\$3,271,800.59	\$3,271,800.59	\$3,271,800.59	\$3,271,800.59	\$3,271,800.59	\$3,271,800.59	\$6,903,083.43
<b>SC Servicios Personales Base y Confianza</b>													
1000	SERVICIOS PERSONALES	\$2,380,382.13	\$0.00	\$2,380,382.13	\$8.89	\$8.89	\$8.89	\$8.89	\$8.89	\$8.89	\$8.89	\$8.89	\$2,380,391.02
1100	REMUNERACIONES AL PERSONAL DE CARACTER PERMANENTE	\$2,380,382.13	\$0.00	\$2,380,382.13	\$8.89	\$8.89	\$8.89	\$8.89	\$8.89	\$8.89	\$8.89	\$8.89	\$2,380,391.02
1120	Quedotes base al personal permanente	\$2,380,382.13	\$0.00	\$2,380,382.13	\$8.89	\$8.89	\$8.89	\$8.89	\$8.89	\$8.89	\$8.89	\$8.89	\$2,380,391.02
1130	Quedotes base al personal permanente	\$2,380,382.13	\$0.00	\$2,380,382.13	\$8.89	\$8.89	\$8.89	\$8.89	\$8.89	\$8.89	\$8.89	\$8.89	\$2,380,391.02
<b>Servicios Personales Base y Confianza</b>		\$2,380,382.13	\$0.00	\$2,380,382.13	\$8.89	\$8.89	\$8.89	\$8.89	\$8.89	\$8.89	\$8.89	\$8.89	\$2,380,391.02
<b>Total Final</b>		\$20,477,770.00	\$12,000.00	\$20,500,000.00	\$6,041,222.25	\$6,041,222.25	\$6,041,222.25	\$6,041,222.25	\$6,041,222.25	\$6,041,222.25	\$6,041,222.25	\$6,041,222.25	\$11,630,476.73





**PODER EJECUTIVO  
DEL ESTADO DE  
SAN LUIS POTOSÍ**



**POTOSÍ**  
PARA LOS POTOSINOS  
GOBIERNO DEL ESTADO 2011-2017

**INPOJUVE**

INSTITUTO POTOSINO DE LA JUVENTUD

# **ESTADOS FINANCIEROS DE LA LEY DE DISCIPLINA FINANCIERA**



**INSTITUTO VOTARIO DE LA JERÓNIMO (IV)**  
**Estado de Situación Financiera Detallado - LDF**  
**Al 31 de diciembre de 2024 y al 30 de Junio de 2025 (B)**  
**(Miles de Bs)**

Categoría (C)	2024 (A)	31 de diciembre de 2024 (a)	Categoría (C)	2025 (B)	31 de diciembre de 2025 (b)
<b>ACTIVO</b>			<b>PASIVO</b>		
<b>Activo Circulante</b>			<b>Activo Circulante</b>		
a. Dineros y Equivalentes (a1+a2+a3+a4+a5+a6)	1,211,363	303,017	a. Cuentas por Pagar a Corto Plazo (a1+a2+a3+a4+a5+a6)	895,708	860,000
a1 Efectivo	0	0	a1 Servicios Personales por Pagar a Corto Plazo	10,074	10,074
a2 Bancos Pasivos	1,211,363	303,017	a2 Proveedores por Pagar a Corto Plazo	273,157	211,999
a3 Bancos Depósitos y Otros	0	0	a3 Contribuciones por Otros Públicos por Pagar a Corto Plazo	0	0
a4 Inversiones Temporales (Fondo Inversión)	0	0	a4 Participaciones y Aportaciones por Pagar a Corto Plazo	0	0
a5 Fondo por Abolición Casificas	0	0	a5 Transferencias Otorgadas por Pagar a Corto Plazo	0	0
a6 Depósitos de Fondos de Tesorería en Casadita y/o Administración	0	0	a6 Intereses, Comisiones y Otros Gastos de la Cuenta Pólizas por Pagar a Corto Plazo	0	0
a7 Otros Dineros y Equivalentes	0	0	a7 Retenciones y Contribuciones por Pagar a Corto Plazo	97,199	146,321
b. Derechos a Recibir Efectivo o Equivalentes (b1+b2+b3+b4+b5+b6+b7)	102,294	69,849	a8 Devoluciones de la Ley de Ingresos por Pagar a Corto Plazo	0	0
b1 Inversiones Financieras de Corto Plazo	0	0	a9 Otras Cuentas por Pagar a Corto Plazo	3,018	9,970
b2 Cuentas por Cobrar a Corto Plazo	0	0	a. Documentos por Pagar a Corto Plazo (b1+b2+b3+b4+b5)	0	0
b3 Deudas (Financieras por Cobrar a Corto Plazo)	102,294	69,849	b1 Documentos Comerciales por Pagar a Corto Plazo	0	0
b4 Ingresos por Anticipos a Corto Plazo	0	0	b2 Documentos con Contabilización por Otros Públicos por Pagar a Corto Plazo	0	0
b5 Deudas por Anticipos de la Tesorería a Corto Plazo	0	0	b3 Otros Documentos por Pagar a Corto Plazo	0	0
b6 Préstamos Otorgados a Corto Plazo	0	0	b4 Préstamos a Corto Plazo de la Cuenta Pública a Largo Plazo (b1+b2)	0	0
b7 Otros Derechos a Recibir Efectivo o Equivalentes a Corto Plazo	0	0	c1 Préstamos a Corto Plazo de la Cuenta Pública	0	0
c. Derechos a Recibir Bienes o Servicios (c1+c2+c3+c4)	0	0	c2 Préstamos a Corto Plazo de Arrendamiento Financiero	0	0
c1 Anticipos a Proveedores por Adquisición de Bienes y Prestación de Servicios a Corto Plazo	0	0	d. Tributos y Valores a Corto Plazo	0	0
c2 Anticipos a Proveedores por Adquisición de Bienes Inmuebles y Muebles a Corto Plazo	0	0	e. Pasivos Diferidos a Corto Plazo (e1+e2+e3)	0	0
c3 Anticipos a Proveedores por Adquisición de Bienes Intangibles a Corto Plazo	0	0	e1 Ingresos Cobrados por Adelantado a Corto Plazo	0	0
c4 Anticipos a Contratación por Otros Públicos a Corto Plazo	0	0	e2 Intereses Cobrados por Adelantado a Corto Plazo	0	0
c5 Otros Derechos a Recibir Bienes o Servicios a Corto Plazo	0	0	e3 Otros Pasivos Diferidos a Corto Plazo	0	0
d. Inventarios (d1+d2+d3+d4)	0	0	f. Fondos y Bienes de Tesorería en Casadita y/o Administración a Corto Plazo (f1+f2+f3+f4+f5)	0	0
d1 Inventario de Mercaderías para Venta	0	0	f1 Fondos en Garantía a Corto Plazo	0	0
d2 Inventario de Mercaderías Terminadas	0	0	f2 Fondos en Administración a Corto Plazo	0	0
d3 Inventario de Mercaderías en Proceso de Elaboración	0	0	f3 Fondos Contingentes a Corto Plazo	0	0
d4 Inventario de Materiales Primas, Materiales y Suministros para Producción	0	0	f4 Fondos de Reemplazo, Inversión y Contratos Análogos a Corto Plazo	0	0
d5 Bienes en Viaje	0	0	f5 Otros Fondos de Tesorería en Casadita y/o Administración a Corto Plazo	0	0
e. Reservas	0	0	f6 Valores y Bienes en Garantía a Corto Plazo	0	0
f. Estimación por Pérdida Onerosa de Activos Circulantes (f1+f2)	0	0	g. Provisiones a Corto Plazo (g1+g2+g3)	0	0
f1 Estimación para Cuentas Recaudables por Dineros y Recibir Efectivo o Equivalentes	0	0	g1 Provisiones para Demandas y Abonos a Corto Plazo	0	0
f2 Estimación por Debitos de Inversión	0	0	g2 Provisiones para Contingencias a Corto Plazo	0	0
g. Otros Activos Circulantes (g1+g2+g3+g4)	0	0	g3 Otras Provisiones a Corto Plazo	0	0
g1 Valores en Garantía	0	0	h. Otros Pasivos a Corto Plazo (h1+h2+h3)	0	0
g2 Bienes en Garantía (reserva de depósitos de fondos)	0	0	h1 Ingresos por Clasificar	0	0
g3 Bienes Derivados de Embargos, Sequestros, Asignaciones y Otros en Pago	0	0	h2 Reservas por Participar	0	0
g4 Adquisición con Fondos de Tesorería	0	0	h3 Otros Pasivos Circulantes	0	0
<b>IA. Total de Activos Circulantes (IA = a + b + c + d + e + f + g)</b>	<b>1,313,657</b>	<b>372,866</b>	<b>IA. Total de Pasivos Circulantes (IA = a + b + c + d + e + f + g + h)</b>	<b>895,708</b>	<b>860,000</b>
<b>Activo No Circulante</b>			<b>Pasivo No Circulante</b>		
a. Inversiones Financieras a Largo Plazo	0	0	a. Cuentas por Pagar a Largo Plazo	0	0
b. Derechos a Recibir Efectivo o Equivalentes a Largo Plazo	1,788,690	1,728,095	b. Documentos por Pagar a Largo Plazo	0	0
c. Bienes Inmuebles, Intangibles y Construcciones en Proceso	0	0	c. Deuda Pública a Largo Plazo	0	0
d. Bienes Muebles	4,501,100	4,522,205	d. Pasivos Diferidos a Largo Plazo	0	0
e. Activos Intangibles	1,500	1,000	e. Fondos y Bienes de Tesorería en Garantía en Administración a Largo Plazo	0	0
f. Depreciación, Deterioro y Amortización Acumulada de Bienes	3,419,317	3,410,317	f. Provisiones a Largo Plazo	0	0
g. Activos Gubernativos	6,967,169	3,375,363	<b>IB. Total de Pasivos No Circulantes (IB = a + b + c + d + e + f)</b>	<b>0</b>	<b>0</b>
h. Estimación por Pérdida Onerosa de Activos no Circulantes	0	0	<b>I. Total del Pasivo (I = IA + IB)</b>	<b>895,708</b>	<b>860,000</b>
i. Otros Activos no Circulantes	0	0			
<b>II. Total de Activos No Circulantes (II = a + b + c + d + e + f + g + h + i)</b>	<b>10,228,015</b>	<b>7,043,248</b>			
<b>I. Total del Activo (I = IA + II)</b>	<b>11,542,314</b>	<b>7,416,114</b>			
			<b>HACIENDA PÚBLICA PATRIMONIO</b>		
			IA. Hacienda Pública Patrimonio Contributivo (IA = a + b + c)	1,476,690	1,476,690
			a. Aportaciones	1,476,690	1,476,690
			b. Donaciones de Capital	0	0
			c. Actualización de la Hacienda Pública Patrimonio	0	0
			IB. Hacienda Pública Patrimonio Generalo (IB = a + b + c + d + e)	3,271,236	4,440,644
			a. Resultado del Ejercicio (Manejo Desemboro)	4,394,561	3,394,363
			b. Resultados de Operación Anteriores	5,263,879	2,126,940
			c. Reservas	0	0
			d. Reservas	0	0
			e. Reducciones de Resultado de Operación Anteriores	-442,311	-442,311
			IC. Exceso e Insuficiencia de la Actualización de la Hacienda Pública Patrimonio (IC = a + b)	0	0
			a. Resultado por Transferencia Monetaria	0	0
			b. Resultado por Transferencia de Activos no Monetarios	0	0
			<b>II. Total Hacienda Pública Patrimonio (II = IA + IB + IC)</b>	<b>10,753,726</b>	<b>6,418,144</b>
			<b>III. Total del Pasivo y Hacienda Pública Patrimonio (III = I + II)</b>	<b>11,650,434</b>	<b>7,268,144</b>

**ING. GREGIA ESTEFANÍA VILLA GARDILAZO**  
**SUBDIRECTOR ADMINISTRATIVO**

**ING. JESÚS ADOLFO RUBIO VELÁZQUEZ**  
**DIRECTOR GENERAL**

INSTITUTO POTOSINO DE LA JUVENTUD (a)							
Informe Análisis de la Deuda Pública y Otros Pasivos - LCF							
Del 1 de Enero al 30 de Junio de 2025 (b)							
(PESOS)							
Denominación de la Deuda Pública y Otros Pasivos (c)	Saldo al 31 de diciembre de 2024 (d)	Disposiciones del Periodo (e)	Amortizaciones del Periodo (f)	Revaluaciones, Reclasificaciones y Otros Ajustes (g)	Saldo Final del Periodo (h) h=d+e-f+g	Pago de Intereses del Periodo (i)	Pago de Comisiones y demás costos asociados durante el Periodo (j)
<b>1. Deuda Pública (1=A+B)</b>	0	0	0	0	0	0	0
<b>A. Corto Plazo (A=a1+a2+a3)</b>	0	0	0	0	0	0	0
a1) Instituciones de Crédito	0	0	0	0	0	0	0
a2) Títulos y Valores	0	0	0	0	0	0	0
a3) Arrendamientos Financieros	0	0	0	0	0	0	0
<b>B. Largo Plazo (B=b1+b2+b3)</b>	0	0	0	0	0	0	0
b1) Instituciones de Crédito	0	0	0	0	0	0	0
b2) Títulos y Valores	0	0	0	0	0	0	0
b3) Arrendamientos Financieros	0	0	0	0	0	0	0
<b>2. Otros Pasivos</b>	980,180				980,708		
<b>3. Total de la Deuda Pública y Otros Pasivos</b>	980,180	0	0	0	980,708	0	0
<b>4. Deuda Contingente 1 (Informativo)</b>	0	0	0	0	0	0	0
A. Deuda Contingente 1					0		
B. Deuda Contingente 2					0		
C. Deuda Contingente XX					0		
<b>5. Valor de Instrumentos Bono Cupón Cero 2 (Informativo)</b>	0	0	0	0	0	0	0
A. Instrumento Bono Cupón Cero 1					0		
B. Instrumento Bono Cupón Cero 2					0		
C. Instrumento Bono Cupón Cero XX					0		

1. Se refiere a cualquier Provisione de la Ley Federal de Pagos de Pago Definito, que sea asumida de manera solidaria o subsidiaria por las Entidades Federativas, los Municipios, organismos descentralizados y empresas de participación estatal mayoritaria y Sociedades, Institos y Municipios, y por los Municipios con sus respectivas agencias descentralizadas y empresas de participación municipal mayoritaria.

2. Se refiere al valor del Bono Cupón Cero que resulta al pago de los intereses asociados al mismo (Interés).

Obligaciones a Corto Plazo (k)	Monto Contratado (l)	Plazo Pactado (m)	Tasa de Interés (n)	Comisiones y Costos Relacionados (o)	Tasa Efectiva (p)
<b>6. Obligaciones a Corto Plazo (Informativo)</b>	0	0	0	0	0
A. Crédito 1					
B. Crédito 2					
C. Crédito XX					

ING. GRECIA ESTEFANIA VILLA GARCILAZO  
SUBDIRECTOR ADMINISTRATIVO

ING. JESUS ADOLFO RUBIO VELAZQUEZ  
DIRECTOR GENERAL

INSTITUTO FOTOBIO DE LA JUVENTUD (A)										
Informe Análisis de Obligaciones Diferentes de Financiamiento - LDF										
Del 1 de Enero al 30 de Junio de 2023 (B)										
(PESOS)										
Denominación de las Obligaciones Diferentes de Financiamiento	Fecha del Contrato	Fecha de Inicio de operación del proyecto	Fecha de vencimiento	Monto de la inversión pactada	Flujo pactado	Monto promedio mensual del pago de la contraprestación	Monto promedio mensual del pago de la contraprestación correspondiente al pago de inversión	Monto pagado de la inversión al 30 de XXXX de 20XX	Monto pagado de la inversión actualizado al 30 de XXXX de 20XX	Saldo pendiente por pagar de la inversión al 30 de XXXX de 20XX
(C)	(D)	(E)	(F)	(G)	(H)	(I)	(J)	(K)	(L)	(M = G - L)
<b>A. Asociaciones Público Privadas (APP's) (Cuarenta y cuatro)</b>										
a) APP 1										
b) APP 2										
c) APP 3										
d) APP XX										
<b>B. Otros Instrumentos (Diez y cuatro)</b>										
a) Otro instrumento 1										
b) Otro instrumento 2										
c) Otro instrumento 3										
d) Otro instrumento XX										
<b>C. Total de Obligaciones Diferentes de Financiamiento (D+A+B)</b>										

  
 ING. GRECIA ESTEFANÍA VILLA GARCILAZO  
 SUBDIRECTOR ADMINISTRATIVO

  
 ING. JESÚS ADOLFO RUBIO VELÁZQUEZ  
 DIRECTOR GENERAL

**INSTITUTO POTOSINO DE LA JUVENTUD (A)**  
**Balance Presupuestario - LDF**  
 Del 1 de Enero al 30 de Junio de 2025 (B)  
 (PESOS)


Concepto (C)	Estimado/ Aprobado (d)	Devengado	Recaudado/ Pagado
<b>A. Ingresos Totales (A = A1+A2+A3)</b>	1,228,772	1,037,755	1,037,755
A1. Ingresos de Libre Disposición	1,228,772	1,037,755	1,037,755
A2. Transferencias Federales Etiquetadas			
A3. Financiamiento Neto	0	0	0
<b>B. Egresos Presupuestarios (B = B1+B2)</b>	30,477,775	6,658,142	6,658,142
B1. Gasto No Etiquetado (sin incluir Amortización de la Deuda Pública)	30,477,775	6,658,142	6,658,142
B2. Gasto Etiquetado (sin incluir Amortización de la Deuda Pública)			
<b>C. Remanentes del Ejercicio Anterior (C = C1 + C2)</b>	10,000,000	3,113,544	3,113,544
C1. Remanentes de Ingresos de Libre Disposición aplicados en el periodo	10,000,000	3,113,544	3,113,544
C2. Remanentes de Transferencias Federales Etiquetadas aplicados en el periodo			
<b>I. Balance Presupuestario (I = A - B + C)</b>	-6,249,003	-2,505,843	-2,505,843
<b>II. Balance Presupuestario sin Financiamiento Neto (II = I - A3)</b>	-6,249,003	-2,505,843	-2,505,843
<b>III. Balance Presupuestario sin Financiamiento Neto y sin Remanentes del Ejercicio Anterior (III = II - C)</b>	-15,249,003	-5,620,387	-5,620,387


Concepto	Aprobado	Devengado	Pagado
<b>II. Intereses, Comisiones y Gastos de la Deuda (E = E1+E2)</b>	0	0	0
E1. Intereses, Comisiones y Gastos de la Deuda con Gasto No Etiquetado			
E2. Intereses, Comisiones y Gastos de la Deuda con Gasto Etiquetado			
<b>IV. Balance Primario (IV = III + E)</b>	-15,249,003	-5,620,387	-5,620,387

Concepto	Estimado/ Aprobado	Devengado	Recaudado/ Pagado
<b>F. Financiamiento (F = F1 + F2)</b>	0	0	0
F1. Financiamiento con Fuente de Pago de Ingresos de Libre Disposición			
F2. Financiamiento con Fuente de Pago de Transferencias Federales Etiquetadas			
<b>G. Amortización de la Deuda (G = G1 + G2)</b>	0	0	0
G1. Amortización de la Deuda Pública con Gasto No Etiquetado			
G2. Amortización de la Deuda Pública con Gasto Etiquetado			
<b>A3. Financiamiento Neto (A3 = F - G)</b>	0	0	0

Concepto	Estimado/ Aprobado	Devengado	Recaudado/ Pagado
A1. Ingresos de Libre Disposición	1,228,772	1,037,755	1,037,755
<b>A3.1 Financiamiento Neto con Fuente de Pago de Ingresos de Libre Disposición (A3.1 = F1 - G1)</b>	0	0	0
F1. Financiamiento con Fuente de Pago de Ingresos de Libre Disposición	0	0	0
G1. Amortización de la Deuda Pública con Gasto No Etiquetado	0	0	0
B1. Gasto No Etiquetado (sin incluir Amortización de la Deuda Pública)	30,477,775	6,651,222	6,651,222
C1. Remanentes de Ingresos de Libre Disposición aplicados en el periodo		3,113,544	3,113,544
<b>V. Balance Presupuestario de Recursos Disponibles (V = A1 + A3.1 - B1 + C1)</b>	-19,249,003	-2,489,923	-2,489,923
<b>VI. Balance Presupuestario de Recursos Disponibles sin Financiamiento Neto (VI = V - A3.1)</b>	-19,249,003	-2,489,923	-2,489,923

Concepto	Estimado/ Aprobado	Devengado	Recaudado/ Pagado
A2. Transferencias Federales Etiquetadas	0	0	0
A3.2 Financiamiento Neto con Fuente de Pago de Transferencias Federales Etiquetadas (A3.2 = F2 - G2):	0	0	0
F2. Financiamiento con Fuente de Pago de Transferencias Federales Etiquetadas	0	0	0
G2. Amortización de la Deuda Pública con Gasto Etiquetado	0	0	0
B2. Gasto Etiquetado (sin incluir Amortización de la Deuda Pública)	0	0	0
C2. Remanentes de Transferencias Federales Etiquetadas aplicados en el periodo		0	0
VII. Balance Presupuestario de Recursos Etiquetados (VII = A2 + A3.2 - B2 + C2)	0	0	0
VIII. Balance Presupuestario de Recursos Etiquetados sin Financiamiento Neto (VIII = VII - A3.2)	0	0	0

  
 ING. GRECIA ESTEFANIA VILLA GARCILAZO  
 SUBDIRECTOR ADMINISTRATIVO


  
 ING. JESUS ADOLFO RUBIO VELAZQUEZ  
 DIRECTOR GENERAL

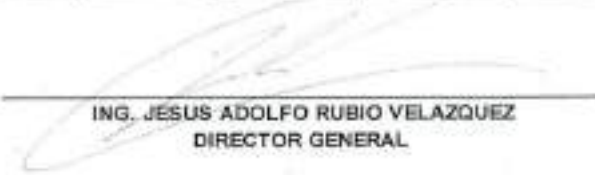
INSTITUTO POTOSINO DE LA JUVENTUD (a)  
 Estado Analítico de Ingresos Detallado - LDF  
 Del 1 de Enero al 30 de Junio de 2025 (b)  
 (PESOS)

Concepto (c)	Ingresos					Diferencia (e)
	Estimado (d)	Ampliaciones/ (Reducciones)	Modificado	Devengado	Recaudado	
<b>Ingresos de Libre Disposición</b>						
A. Impuestos			0			0
B. Cuotas y Aportaciones de Seguridad Social			0			0
C. Contribuciones de Mejoras			0			0
D. Derechos			0			0
E. Productos	1,228,772	-	1,228,767	1,037,750	1,037,750	-191,022
F. Aprovechamientos			0			0
G. Ingresos por Ventas de Bienes y Prestación Servicio	0	5	5	5	5	5
H. Participaciones	0	0	0	0	0	0
(H)=(H1+H2+H3+H4+H5+H6+H7+H8+H9+H10+H11)						
H1) Fondo General de Participaciones			0			0
H2) Fondo de Fomento Municipal			0			0
H3) Fondo de Fiscalización y Recaudación			0			0
H4) Fondo de Compensación			0			0
H5) Fondo de Extracción de Hidrocarburos			0			0
H6) Impuesto Especial Sobre Producción y Servicios			0			0
H7) 0.100% de la Recaudación Federal Participable			0			0
H8) 3.17% Sobre Extracción de Petróleo			0			0
H9) Gasolina y Diesel			0			0
H10) Fondo del Impuesto Sobre la Renta			0			0
H11) Fondo de Estabilización de los Ingresos de las Entidades Federativas			0			0
I. Incentivos Dedicados de la Colaboración Fiscal (I)=(I1+I2+I3+I4+I5)	0	0	0	0	0	0
I1) Tenencia o Uso de Vehículos			0			0
I2) Fondo de Compensación ISAN			0			0
I3) Impuesto Sobre Automóviles Nuevos			0			0
I4) Fondo de Compensación de Repuestos e Insumos			0			0
I5) Otros Incentivos Económicos			0			0
J. Transferencias y Asignaciones	19,249,003		19,249,003	6,658,142	6,658,142	-12,590,861
K. Convenios	0	0	0	0	0	0
K1) Otros Convenios y Subsidios			0			0
L. Otros Ingresos de Libre Disposición (L)=(L1+L2)	0	0	0	0	0	0
L1) Participaciones en Ingresos Locales			0			0
L2) Otros Ingresos de Libre Disposición			0			0
<b>L Total de Ingresos de Libre Disposición (L)=(A+B+C+D+E+F+G+H+I+J+K+L)</b>	<b>20,477,775</b>	<b>0</b>	<b>20,477,775</b>	<b>7,695,897</b>	<b>7,695,897</b>	<b>-12,781,878</b>
<b>Ingresos Excedentes de Ingresos de Libre Disposición</b>						<b>0</b>
<b>Transferencias Federales Etiquetadas</b>						
A. Aportaciones (A)=(A1+A2+A3+A4+A5+A6+A7+A8)	0	0	0	0	0	0
A1) Fondo de Aportaciones para la Norma Educativa y Gasto Operativo			0			0
A2) Fondo de Aportaciones para los Servicios de Salud			0			0
A3) Fondo de Aportaciones para la Infraestructura Social			0			0
A4) Fondo de Aportaciones para el Fortalecimiento de los Municipios y de las Demarcaciones Territoriales del Distrito Federal			0			0
A5) Fondo de Aportaciones Múltiples			0			0
A6) Fondo de Aportaciones para la Educación Tecnológica y de Adultos			0			0
A7) Fondo de Aportaciones para la Seguridad Pública de los Estados y del Distrito Federal			0			0
A8) Fondo de Aportaciones para el Fortalecimiento de las Entidades Federativas			0			0
B. Convenios (B)=(B1+B2+B3+B4)	0	0	0	0	0	0
B1) Convenios de Protección Social en Salud			0			0
B2) Convenios de Descentralización			0			0
B3) Convenios de Reasignación			0			0
B4) Otros Convenios y Subsidios			0			0
C. Fondos Distintos de Aportaciones (C)=(C1+C2)	0	0	0	0	0	0
C1) Fondo para Entidades Federativas y Municipios Productores de Hidrocarburos			0			0
C2) Fondo Minero			0			0
D. Transferencias, Asignaciones, Subsidios y Subvenciones, y Pensiones y Jubilaciones			0			0
E. Otros Transferencias Federales Etiquetadas			0			0
<b>I Total de Transferencias Federales Etiquetadas (I = A + B + C + D + E)</b>	<b>0</b>	<b>0</b>	<b>0</b>	<b>0</b>	<b>0</b>	<b>0</b>
<b>II. Ingresos Derivados de Financiamientos (II = A)</b>	<b>0</b>	<b>0</b>	<b>0</b>	<b>0</b>	<b>0</b>	<b>0</b>
A. Ingresos Derivados de Financiamientos			0			0

INSTITUTO POTOSINO DE LA JUVENTUD (a)  
 Estado Analítico de Ingresos Detallado - LDF  
 Del 1 de Enero al 30 de Junio de 2025 (b)  
 (PESOS)

Concepto (c)	Ingreso					Diferencia (e)
	Estimado (d)	Ampliaciones/ (Reducciones)	Modificado	Devengado	Recaudado	
<b>N. Total de Ingresos (N = 1 + 2 + 3)</b>	20,477,775	0	20,477,775	7,665,897	7,665,897	-12,761,878
<b>Datos Informativos</b>						
1. Ingresos Derivados de Financiamientos con Fuente de Pago de Ingresos de Libre Disposición			0			0
2. Ingresos Derivados de Financiamientos con Fuente de Pago de Transferencias Federales Efectuadas			0			0
3. Ingresos Derivados de Financiamientos (3 = 1 + 2)	0	0	0	0	0	0

  
 ING. GRECIA ESTEFANIA VILLA GARCILAZO  
 SUBDIRECTOR ADMINISTRATIVO

  
 ING. JESUS ADOLFO RUBIO VELAZQUEZ  
 DIRECTOR GENERAL

**INSTITUTO POTOSINO DE LA JUVENTUD (I)**  
**Estado Analítico del Ejercicio del Presupuesto de Egresos Detallado - LDF**  
**Clasificación por Objeto del Gasto (Capítulo y Concepto)**  
**Del 1 de Enero al 30 de Junio de 2005 (II)**  
**(PEB026)**

Concepto (I)	Egresos					Subejercicio (II)
	Aprobado (II)	Ampliaciones (Reducciones)	Modificado	Devengado	Pagado	
<b>I. Gasto No Etiquetado (I=A+B+C+D+E+F+G+H+I)</b>	<b>20,477,773</b>	<b>0</b>	<b>20,477,773</b>	<b>4,891,322</b>	<b>4,891,322</b>	<b>15,026,533</b>
<b>A. Servicios Personales (A=A1+A2+A3+A4+A5+A6)</b>	<b>8,197,474</b>	<b>0</b>	<b>8,197,474</b>	<b>1,928,425</b>	<b>1,928,425</b>	<b>5,271,549</b>
a1) Remuneraciones al Personal de Carácter Permanente	2,383,262	0	2,383,262	0	0	2,383,262
a2) Remuneraciones al Personal de Carácter Transitorio	5,814,082	0	5,814,082	1,928,425	1,928,425	5,087,657
a3) Remuneraciones Adicionales y Especiales						
a4) Seguridad Social						
a5) Otras Prestaciones Sociales y Económicas						
a6) Previsión						
a7) Pago de Cotizaciones a Servicios Públicos						
<b>B. Materiales y Suministros (B=B1+B2+B3+B4+B5+B6+B7+B8+B9)</b>	<b>716,826</b>	<b>-94,833</b>	<b>621,993</b>	<b>481,466</b>	<b>481,466</b>	<b>320,508</b>
b1) Materiales de Administración, Estilos de Documentos y Artículos Oficiales	118,000	6,852	124,852	59,607	59,607	83,145
b2) Alendos y Utensilios	20,000	64,715	84,715	83,732	83,732	20,963
b3) Materiales Pímas y Materiales de Producción y Comercialización						
b4) Materiales y Artículos de Construcción y de Reparación	20,000	73,341	93,341	111,631	111,631	11,710
b5) Productos Químicos, Farmacéuticos y de Laboratorio	25,000	0	25,000	0	0	25,000
b6) Combustibles, Lubricantes y Aditivos	100,000	-24,904	75,096	25,000	25,000	20,115
b7) Vestuario, Blancos, Pañales de Protección y Artículos Deportivos	83,712	-13,504	70,208	39,942	39,942	30,245
b8) Materiales y Suministros Para Seguridad						
b9) Herramientas, Filocómicos y Accesorios Menores	322,054	-71,074	250,980	101,653	101,653	40,327
<b>C. Servicios Generales (C=C1+C2+C3+C4+C5+C6+C7+C8+C9)</b>	<b>1,173,475</b>	<b>-22,105</b>	<b>1,151,370</b>	<b>746,530</b>	<b>746,530</b>	<b>376,773</b>
c1) Servicios Básicos	615,000	-115,730	499,270	302,430	302,430	196,610
c2) Servicios de Asesoría	0	81,851	81,851	81,851	81,851	0
c3) Servicios Profesionales, Científicos, Técnicos y Otros Servicios	80,500	-40,080	40,420	3,812	3,812	10,300
c4) Servicios Financieros, Bancarios y Corredores	82,015	-1,350	80,665	23,305	23,305	88,180
c5) Servicios de Instalación, Reparación, Mantenimiento y Conservación	110,000	237,129	347,129	204,806	204,806	82,221
c6) Servicios de Comunicación Social y Publicidad						
c7) Servicios de Trabajo y Muestreo	75,000	22,383	97,383	68,280	68,280	28,873
c8) Servicios Oficiales	30,000	-30,000	0	0	0	0
c9) Otros Servicios Generales	0	22,011	22,011	22,011	22,011	0
<b>D. Transferencias, Asignaciones, Subsidios y Otros Ayudes (D=D1+D2+D3+D4+D5+D6+D7+D8+D9)</b>	<b>200,000</b>	<b>20,130</b>	<b>220,130</b>	<b>365,856</b>	<b>365,856</b>	<b>24,174</b>
d1) Transferencias Internas y Asignaciones al Sector Público						
d2) Transferencias al Resto del Sector Público	80,042	-43,834	36,208	44,021	44,021	137
d3) Subsidios y Subvenciones						
d4) Ayudas Sociales	201,258	84,014	285,272	341,835	341,835	24,238
d5) Pensiones y Jubilaciones						
d6) Transferencias a Filicómicos, Mandatos y Otros Análogos						
d7) Transferencias a la Seguridad Social						
d8) Desahucios						
d9) Transferencias al Exterior						
<b>E. Bienes Muebles, Inmuebles e Intangibles (E=E1+E2+E3+E4+E5+E6+E7+E8+E9)</b>	<b>0</b>	<b>84,836</b>	<b>84,836</b>	<b>73,062</b>	<b>73,062</b>	<b>5,826</b>
e1) Mobiliario y Equipo de Administración	0	70,832	70,832	73,062	73,062	5,826
e2) Mobiliario y Equipo Educativo y Recreativo	0	5,306	5,306	5,306	5,306	0
e3) Equipo e Instrumental Médico y de Laboratorio						
e4) Vehículos y Equipo de Transporte						
e5) Equipo de Defensa y Seguridad	0	0	0	0	0	0
e6) Maquinaria, Otros Equipos e Herramientas						
e7) Activos Biológicos						
e8) Bienes Inmuebles						
e9) Activos Intangibles						
<b>F. Inversión Pública (F=F1+F2+F3)</b>	<b>10,100,000</b>	<b>40,800</b>	<b>10,140,800</b>	<b>3,211,067</b>	<b>3,211,067</b>	<b>6,609,069</b>
f1) Obra Pública en Bienes de Dominio Público						
f2) Obra Pública en Bienes Propios						
f3) Proyectos Productivos y Acciones de Fomento	10,100,000	40,800	10,140,800	3,211,067	3,211,067	6,609,069
<b>G. Inversiones Financieras y Otras Provisiones (G=G1+G2+G3+G4+G5+G6+G7)</b>	<b>0</b>	<b>0</b>	<b>0</b>	<b>0</b>	<b>0</b>	<b>0</b>
g1) Inversiones Para el Fomento de Actividades Productivas						
g2) Acciones y Participaciones de Capital						
g3) Compra de Títulos y Valores						
g4) Concesión de Préstamos						
g5) Inversiones en Filicómicos, Mandatos y Otros Análogos						
g6) Otras Inversiones Financieras						
g7) Provisiones para Contingencias y Otras Excepciones Especiales						
<b>H. Participaciones y Aportaciones (H=H1+H2+H3)</b>	<b>0</b>	<b>0</b>	<b>0</b>	<b>0</b>	<b>0</b>	<b>0</b>
h1) Participaciones						
h2) Aportaciones						
h3) Convenios						
<b>I. Deuda Pública (I=I1+I2+I3+I4+I5+I6+I7)</b>	<b>0</b>	<b>0</b>	<b>0</b>	<b>0</b>	<b>0</b>	<b>0</b>
i1) Amortización de la Deuda Pública						
i2) Intereses de la Deuda Pública						
i3) Comisiones de la Deuda Pública						
i4) Costo de la Deuda Pública						
i5) Costo por Coberturas						
i6) Ayudas Financieras						
i7) Adulterio de Ejercicios Financieros Anteriores (ADEFAS)						

**INSTITUTO POTOSINO DE LA JUVENTUD (I)**  
**Estado Análisis del Ejercicio del Presupuesto de Egresos Detallado - LRF**  
**Clasificación por Objeto del Gasto (Capítulo y Concepto)**  
**Del 1 de Enero al 30 de Junio de 2025 (B)**  
**(PESOS)**


Concepto (a)	Egresos					Subejercicio (a)
	Aprobado (a)	Aplicaciones (Reducciones)	Modificado	Desagotado	Pagado	
<b>B. Gasto Ejercitado (B=A-B+C+D+E+F+G+H)</b>	0	0	0	0	0	0
<b>A. Servicios Personales (A=1+2+3+4+5+6+7)</b>	0	0	0	0	0	0
a1) Remuneraciones al Personal de Carácter Permanente						
a2) Remuneraciones al Personal de Carácter Transitorio						
a3) Remuneraciones Adicionales y Especiales						
a4) Seguridad Social						
a5) Otras Prestaciones Sociales y Económicas						
a6) Provisiones						
a7) Pago de Estímulos a Servidores Públicos						
<b>B. Materiales y Suministros (B=1+2+3+4+5+6+7+8+9)</b>	0	0	0	0	0	0
b1) Materiales de Administración, Emisión de Documentos y Artículos Oficiales						
b2) Almacenes y Utensilios						
b3) Materias Primas y Materiales de Producción y Comercialización						
b4) Materiales y Artículos de Construcción y de Reparación						
b5) Productos Químicos, Farmacéuticos y de Laboratorio						
b6) Combustibles, Lubricantes y Aditivos						
b7) Vestuario, Bases, Preadas de Protección y Artículos Deportivos						
b8) Materiales y Suministros Para Seguridad						
b9) Herramientas, Refacciones y Accesorios Menores						
<b>C. Servicios Generales (C=1+2+3+4+5+6+7+8+9)</b>	0	0	0	0	0	0
c1) Servicios Básicos						
c2) Servicios de Apoyo						
c3) Servicios Profesionales, Científicos, Técnicos y Otros Servicios						
c4) Servicios Financieros, Bancarios y Comerciales						
c5) Servicios de Instalación, Reparación, Mantenimiento y Conservación						
c6) Servicios de Comunicación Social y Publicidad						
c7) Servicios de Tránsito y Viajes						
c8) Servicios Oficiales						
c9) Otros Servicios Generales						
<b>D. Transferencias, Asignaciones, Subsidios y Otras Ayudas (D=1+2+3+4+5+6+7+8+9)</b>	0	0	0	0	0	0
d1) Transferencias Internas y Asignaciones al Sector Público						
d2) Transferencias al Resto del Sector Público						
d3) Subsidios y Subvenciones						
d4) Ayudas Sociales						
d5) Pensiones y Jubilaciones						
d6) Transferencias a Fideicomisos, Mandatos y Otros Análogos						
d7) Transferencias a la Seguridad Social						
d8) Donativos						
d9) Transferencias al Exterior						
<b>E. Bienes Muebles, Intangibles e Intangibles (E=1+2+3+4+5+6+7+8+9)</b>	0	0	0	0	0	0
e1) Mobiliario y Equipo de Administración						
e2) Mobiliario y Equipo Educativo y Recreativo						
e3) Equipo e Instrumental Médico y de Laboratorio						
e4) Vehículos y Equipo de Transporte						
e5) Equipo de Defensa y Seguridad						
e6) Maquinaria, Otros Equipos y Herramientas						
e7) Activos Biológicos						
e8) Bienes Intangibles						
e9) Activos Intangibles						
<b>F. Inversión Pública (F=1+2+3)</b>	0	0	0	0	0	0
f1) Obras Públicas en Bienes de Dominio Público						
f2) Obras Públicas en Bienes Propios						
f3) Proyectos Productivos y Acciones de Fomento						
<b>G. Inversiones Financieras y Otras Provisiones (G=1+2+3+4+5+6+7)</b>	0	0	0	0	0	0
g1) Inversiones Para el Fomento de Actividades Productivas						
g2) Avances y Participaciones de Capital						
g3) Compra de Títulos y Valores						
g4) Concesión de Préstamos						
g5) Inversiones en Fideicomisos, Mandatos y Otros Análogos						
g6) Inversiones de Recursos Naturales (Informativos)						
g7) Otras Inversiones Financieras						
<b>H. Participaciones y Asignaciones (H=1+2+3)</b>	0	0	0	0	0	0
h1) Participaciones						
h2) Asignaciones						
h3) Canjes						
<b>I. Deuda Pública (I=1+2+3+4+5+6+7)</b>	0	0	0	0	0	0
i1) Amortización de la Deuda Pública						
i2) Intereses de la Deuda Pública						
i3) Comisiones de la Deuda Pública						
i4) Gastos de la Deuda Pública						
i5) Costo por Coberturas						
i6) Apoyos Financieros						
i7) Alícuotas de Operaciones Fiscales Anteriores (AIFA)						
<b>II. Total de Egresos (II=I+II)</b>	26,437,775	0	26,437,775	6,481,222	6,481,222	13,830,553


**ING. GRECIA ESTEFANIA VILLA GARCILAZO**  
**SUBDIRECTOR ADMINISTRATIVO**

**ING. JESUS ADOLFO RUBIO VELAZQUEZ**  
**DIRECTOR GENERAL**

**INSTITUTO POTOSINO DE LA JUVENTUD (a)**  
**Estado Analítico del Ejercicio del Presupuesto de Egresos Detallado - LDF**  
**Clasificación Administrativa**  
**Del 1 de Enero al 30 de Junio de 2025 (b)**  
**(PESOS)**

Concepto (c)	Egresos					Subejercicio (e)
	Aprobado (d)	Ampliaciones/ (Reducciones)	Modificado	Devengado	Pagado	
<b>I. Gasto No Etiquetado (I=A+B+C+D+E+F+G+H)</b>	20,477,775	0	20,477,775	6,651,222	6,651,222	13,826,553
PODER JOVEN	0	0	0	0	0	0
JÓVENES NÓMADAS	10,000,000	-100,000	9,900,000	3,088,332	3,088,332	6,911,669
INPOJUVE	10,477,775	-89,363	10,388,412	3,491,491	3,491,491	6,896,901
IPJ HUASTECA	0	189,363	189,363	71,425	71,425	117,034
						0
						0
						0
						0
<b>II. Gasto Etiquetado (II=A+B+C+D+E+F+G+H)</b>	0	0	0	0	0	0
PODER JOVEN	0	0	0	0	0	0
JÓVENES NÓMADAS	0	0	0	0	0	0
INPOJUVE	0	0	0	0	0	0
IPJ HUASTECA	0	0	0	0	0	0
						0
						0
						0
						0
<b>III. Total de Egresos (III = I + II)</b>	20,477,775	0	20,477,775	6,651,222	6,651,222	13,826,553

  
 ING. GRECIA ESTEFANIA VILLA GARCILAZO  
 SUBDIRECTOR ADMINISTRATIVO

  
 ING. JESUS ADOLFO RUBIO VELAZQUEZ  
 DIRECTOR GENERAL

**INSTITUTO VOTIVO DE LA JUVENTUD (9)**  
**Estado Analítico del Ejercicio del Presupuesto de Egresos Detallado - LDF**  
**Clasificación Funcional (Finalidad y Función)**  
**Del 1 de Enero al 30 de Junio de 2025 (N)**  
**(PESOS)**

Concepto (c)	Egresos					Subejercicio (n)
	Aprobado (d)	Ampliación/ (Reducciones)	Modificado	Devengado	Pagado	
<b>I. Gasto No Etiquetado (I=A+B+C+D)</b>	<b>20,477,775</b>	<b>0</b>	<b>20,477,775</b>	<b>6,661,222</b>	<b>6,661,222</b>	<b>13,826,553</b>
<b>A. Gobierno (A=a1+a2+a3+a4+a5+a6+a7+a8)</b>	<b>0</b>	<b>0</b>	<b>0</b>	<b>0</b>	<b>0</b>	<b>0</b>
a1) Legislación	0	0	0	0	0	0
a2) Justicia	0	0	0	0	0	0
a3) Coordinación de la Política de Gobierno	0	0	0	0	0	0
a4) Relaciones Exteriores	0	0	0	0	0	0
a5) Asuntos Financieros y Hacendarios	0	0	0	0	0	0
a6) Seguridad Nacional	0	0	0	0	0	0
a7) Asuntos de Orden Público y de Seguridad Interior	0	0	0	0	0	0
a8) Otros Servicios Generales	0	0	0	0	0	0
<b>B. Desarrollo Social (B=b1+b2+b3+b4+b5+b6+b7)</b>	<b>20,477,775</b>	<b>0</b>	<b>20,477,775</b>	<b>6,661,222</b>	<b>6,661,222</b>	<b>13,826,553</b>
b1) Protección Ambiental	0	0	0	0	0	0
b2) Vivienda y Servicios a la Comunidad	0	0	0	0	0	0
b3) Salud	0	0	0	0	0	0
b4) Recreación, Cultura y Otras Manifestaciones Sociales	0	0	0	0	0	0
b5) Educación	0	0	0	0	0	0
b6) Protección Social	0	0	0	0	0	0
b7) Otros Asuntos Sociales	20,477,775	0	20,477,775	6,661,222	6,661,222	13,826,553
<b>C. Desarrollo Económico (C=c1+c2+c3+c4+c5+c6+c7+c8)</b>	<b>0</b>	<b>0</b>	<b>0</b>	<b>0</b>	<b>0</b>	<b>0</b>
c1) Asuntos Económicos, Comerciales y Laborales en General	0	0	0	0	0	0
c2) Agropecuaria, Silvicultura, Pesca y Caza	0	0	0	0	0	0
c3) Combustibles y Energía	0	0	0	0	0	0
c4) Minería, Manufacturas y Construcción	0	0	0	0	0	0
c5) Transporte	0	0	0	0	0	0
c6) Comunicaciones	0	0	0	0	0	0
c7) Turismo	0	0	0	0	0	0
c8) Ciencia, Tecnología e Innovación	0	0	0	0	0	0
c9) Otros Industriales y Otros Asuntos Económicos	0	0	0	0	0	0
<b>D. Otras No Clasificadas en Funciones Anteriores (D=d1+d2+d3+d4)</b>	<b>0</b>	<b>0</b>	<b>0</b>	<b>0</b>	<b>0</b>	<b>0</b>
d1) Transacciones de la Deuda Pública (Costo Financiero de la Deuda)	0	0	0	0	0	0
d2) Transferencias, Participaciones y Aportaciones Entre Diferentes Niveles y Órganos de Gobierno	0	0	0	0	0	0
d3) Saneamiento del Sistema Financiero	0	0	0	0	0	0
d4) Adelantos de Ejercicios Fiscales Anteriores	0	0	0	0	0	0
<b>II. Gasto Etiquetado (I=A+B+C+D)</b>	<b>0</b>	<b>0</b>	<b>0</b>	<b>0</b>	<b>0</b>	<b>0</b>
<b>A. Gobierno (A=a1+a2+a3+a4+a5+a6+a7+a8)</b>	<b>0</b>	<b>0</b>	<b>0</b>	<b>0</b>	<b>0</b>	<b>0</b>
a1) Legislación	0	0	0	0	0	0
a2) Justicia	0	0	0	0	0	0
a3) Coordinación de la Política de Gobierno	0	0	0	0	0	0
a4) Relaciones Exteriores	0	0	0	0	0	0
a5) Asuntos Financieros y Hacendarios	0	0	0	0	0	0
a6) Seguridad Nacional	0	0	0	0	0	0
a7) Asuntos de Orden Público y de Seguridad Interior	0	0	0	0	0	0
a8) Otros Servicios Generales	0	0	0	0	0	0
<b>B. Desarrollo Social (B=b1+b2+b3+b4+b5+b6+b7)</b>	<b>0</b>	<b>0</b>	<b>0</b>	<b>0</b>	<b>0</b>	<b>0</b>
b1) Protección Ambiental	0	0	0	0	0	0
b2) Vivienda y Servicios a la Comunidad	0	0	0	0	0	0
b3) Salud	0	0	0	0	0	0
b4) Recreación, Cultura y Otras Manifestaciones Sociales	0	0	0	0	0	0
b5) Educación	0	0	0	0	0	0
b6) Protección Social	0	0	0	0	0	0
b7) Otros Asuntos Sociales	0	0	0	0	0	0
<b>C. Desarrollo Económico (C=c1+c2+c3+c4+c5+c6+c7+c8)</b>	<b>0</b>	<b>0</b>	<b>0</b>	<b>0</b>	<b>0</b>	<b>0</b>
c1) Asuntos Económicos, Comerciales y Laborales en General	0	0	0	0	0	0
c2) Agropecuaria, Silvicultura, Pesca y Caza	0	0	0	0	0	0
c3) Combustibles y Energía	0	0	0	0	0	0
c4) Minería, Manufacturas y Construcción	0	0	0	0	0	0
c5) Transporte	0	0	0	0	0	0
c6) Comunicaciones	0	0	0	0	0	0
c7) Turismo	0	0	0	0	0	0
c8) Ciencia, Tecnología e Innovación	0	0	0	0	0	0
c9) Otros Industriales y Otros Asuntos Económicos	0	0	0	0	0	0

INSTITUTO POTOSINO DE LA JUVENTUD (a)  
 Estado Analítico del Ejercicio del Presupuesto de Egresos Detallado - LOF  
 Clasificación Funcional (Finalidad y Función)  
 Del 1 de Enero al 30 de Junio de 2005 (b)  
 (PESOS)


Concepto (c)	Egresos					Subejercicio (e)
	Aprobado (d)	Ampliaciones/ Reducciones	Modificado	Devengado	Pagado	
D. Otras No Clasificadas en Funciones Anteriores (D=d1+d2+d3+d4)	0	0	0	0	0	0
d1) Transacciones de la Deuda Pública / Costo Financiero de la Deuda			0			0
d2) Transferencias, Participaciones y Aportaciones Entre Diferentes Niveles y Órdenes de Gobierno			0			0
d3) Sancionados del Sistema Financiero			0			0
d4) Adelantos de Ejercicios Fiscales Anteriores			0			0
<b>El Total de Egresos (R = I + D)</b>	<b>20,477,775</b>	<b>0</b>	<b>20,477,775</b>	<b>6,651,222</b>	<b>6,651,222</b>	<b>13,826,553</b>


\_\_\_\_\_  
 ING. GRECIA ESTEFANÍA VILLA GARCILAZO  
 SUBDIRECTOR ADMINISTRATIVO

\_\_\_\_\_  
 ING. JESUS ADOLFO RUBIO VELAZQUEZ  
 DIRECTOR GENERAL


**INSTITUTO FOTOSINCO DE LA JUVENTUD (IF)**  
**Proyecciones de Ingresos - LDF**  
**(PESOS)**  
**(CIFRAS NOMINALES)**


Concepto (b)	Año en Curso 2025 (de iniciativa de Ley) (c)	2026 (d)	2027 (e)	2028 (f)	2029 (g)	2030 (h)
<b>1. Ingresos de Libre Disposición (1=A+B+C+D+E+F+G+H+I+J+K+L)</b>	0	0	0	0	0	0
A. Impuestos	0	0	0	0	0	0
B. Cuotas y Aportaciones de Seguridad Social	0	0	0	0	0	0
C. Contribuciones de Mejoras	0	0	0	0	0	0
D. Derechos	0	0	0	0	0	0
E. Productos	0	0	0	0	0	0
F. Aprovechamientos	0	0	0	0	0	0
G. Ingresos por Venta de Bienes y Prestación de Servicios	0	0	0	0	0	0
H. Participaciones	0	0	0	0	0	0
I. Incentivos Definidos de la Colaboración Fiscal	0	0	0	0	0	0
J. Transferencias y Asignaciones	0	0	0	0	0	0
K. Convenios	0	0	0	0	0	0
L. Otros Ingresos de Libre Disposición	0	0	0	0	0	0
<b>2. Transferencias Federales Etiquetadas (2=A+B+C+D+E)</b>	0	0	0	0	0	0
A. Aportaciones	0	0	0	0	0	0
B. Convenios	0	0	0	0	0	0
C. Fondos Distintos de Aportaciones	0	0	0	0	0	0
D. Transferencias, Asignaciones, Subsidios y Subvenciones, y Pensiones y Jubilaciones	0	0	0	0	0	0
E. Otras Transferencias Federales Etiquetadas	0	0	0	0	0	0
<b>3. Ingresos Derivados de Financiamientos (3=A)</b>	0	0	0	0	0	0
A. Ingresos Derivados de Financiamientos	0	0	0	0	0	0
<b>4. Total de Ingresos Proyectados (4=1+2+3)</b>	0	0	0	0	0	0
<b>Datos Informativos</b>						
1. Ingresos Derivados de Financiamientos con Fuente de Pago de Recursos de Libre Disposición	0	0	0	0	0	0
2. Ingresos Derivados de Financiamientos con Fuente de Pago de Transferencias Federales Etiquetadas	0	0	0	0	0	0
3. Ingresos Derivados de Financiamientos (3 = 1 + 2)	0	0	0	0	0	0

  
**ING. GRECIA ESTEFANIA VILLA GARCILAZO**  
**SUBDIRECTOR ADMINISTRATIVO**

  
**ING. JESÚS ADOLFO RUBIO VELAZQUEZ**  
**DIRECTOR GENERAL**

INSTITUTO POTOSINO DE LA JUVENTUD (a) Proyecciones de Egresos - LDF (PESOS) (CIFRAS NOMINALES)						
Concepto (b)	Año en Cuestión					
	2025 (de proyecto de presupuesto) (c)	2025(d)	2027 (e)	2028 (e)	2029 (e)	2030 (e)
<b>1. Gasto No Etiquetado (1=A+B+C+D+E+F+G+H+I)</b>	0	0	0	0	0	0
A. Servicios Personales	0	0	0	0	0	0
B. Materiales y Suministros	0	0	0	0	0	0
C. Servicios Generales	0	0	0	0	0	0
D. Transferencias, Asignaciones, Subsidios y Otras Ayudas	0	0	0	0	0	0
E. Bienes Muebles, Inmuebles e Intangibles	0	0	0	0	0	0
F. Inversión Pública	0	0	0	0	0	0
G. Inversiones Financieras y Otras Provisiones	0	0	0	0	0	0
H. Participaciones y Aportaciones	0	0	0	0	0	0
I. Deuda Pública	0	0	0	0	0	0
<b>2. Gasto Etiquetado (2=A+B+C+D+E+F+G+H+I)</b>	0	0	0	0	0	0
A. Servicios Personales	0	0	0	0	0	0
B. Materiales y Suministros	0	0	0	0	0	0
C. Servicios Generales	0	0	0	0	0	0
D. Transferencias, Asignaciones, Subsidios y Otras Ayudas	0	0	0	0	0	0
E. Bienes Muebles, Inmuebles e Intangibles	0	0	0	0	0	0
F. Inversión Pública	0	0	0	0	0	0
G. Inversiones Financieras y Otras Provisiones	0	0	0	0	0	0
H. Participaciones y Aportaciones	0	0	0	0	0	0
I. Deuda Pública	0	0	0	0	0	0
<b>3. Total de Egresos Proyectados (3 = 1 + 2)</b>	0	0	0	0	0	0

  
 ING. GRECIA ESTEFANIA VILLA GARCILAZO  
 SUBDIRECTOR ADMINISTRATIVO

  
 ING. JESUS ADOLFO RUBIO VELAZQUEZ  
 DIRECTOR GENERAL

**INSTITUTO POTOSINO DE LA JUVENTUD (a)**  
**Resultados de Ingresos - LDF**  
**(PESOS)**

Concepto (b)	2020 (c)	2021 (c)	2022 (c)	2023 (c)	2024 (c)	2025 (d)
<b>1. Ingresos de Libre Disposición (1=A+B+C+D+E+F+G+H+I+J+K+L)</b>	<b>13,075,424</b>	<b>9,645,298</b>	<b>8,200,121</b>	<b>8,559,378</b>	<b>1,388,933</b>	<b>7,695,897</b>
A. Impuestos	0	0	0	0	0	0
B. Cuotas y Aportaciones de Seguridad Social	0	0	0	0	0	0
C. Contribuciones de Mejoras	0	0	0	0	0	0
D. Derechos	0	0	0	0	0	0
E. Productos	141,731	456,645	1,091,485	1,279,770	324,210	1,037,750
F. Aprovechamientos	0	0	0	0	0	0
G. Ingresos por Venta de Bienes y Prestación de Servicios	0	0	0	512	44	5
H. Participaciones	0	0	0	0	0	0
I. Incentivos Derivados de la Colaboración Fiscal	0	0	0	0	0	0
J. Transferencias y Asignaciones	12,933,693	9,188,652	7,108,636	7,278,966	1,064,679	6,658,142
K. Convenios	0	0	0	0	0	0
L. Otros Ingresos de Libre Disposición	0	0	0	0	0	0
<b>2. Transferencias Federales Etiquetadas (2=A+B+C+D+E)</b>	<b>190,000</b>	<b>0</b>	<b>0</b>	<b>0</b>	<b>0</b>	<b>0</b>
A. Aportaciones	0	0	0	0	0	0
B. Convenios	190,000	0	0	0	0	0
C. Fondos Distintos de Aportaciones	0	0	0	0	0	0
D. Transferencias, Asignaciones, Subsidios y Subvenciones, y Pensiones y Jubilaciones	0	0	0	0	0	0
E. Otras Transferencias Federales Etiquetadas	0	0	0	0	0	0
<b>3. Ingresos Derivados de Financiamientos (3=A)</b>	<b>0</b>	<b>0</b>	<b>0</b>	<b>0</b>	<b>0</b>	<b>0</b>
A. Ingresos Derivados de Financiamientos	0	0	0	0	0	0
<b>4. Total de Resultados de Ingresos (4=1+2+3)</b>	<b>13,265,424</b>	<b>9,645,298</b>	<b>8,200,121</b>	<b>8,559,378</b>	<b>1,388,933</b>	<b>7,695,897</b>
<b>Datos Informativos</b>						
1. Ingresos Derivados de Financiamientos con Fuente de Pago de Recursos de Libre Disposición	0	0	0	0	0	0
2. Ingresos derivados de Financiamientos con Fuente de Pago de Transferencias Federales Etiquetadas	0	0	0	0	0	0
<b>3. Ingresos Derivados de Financiamiento (3 = 1 + 2)</b>	<b>0</b>	<b>0</b>	<b>0</b>	<b>0</b>	<b>0</b>	<b>0</b>

ING. GRECIA ESTEFANIA VILLA GARCILAZO  
 SUBDIRECTOR ADMINISTRATIVO

ING. JESUS ADOLFO RUBIO VELAZQUEZ  
 DIRECTOR GENERAL

**INSTITUTO POTOSINO DE LA JUVENTUD (a)**  
**Resultados de Egresos - LDF**  
**(PESOS)**

Concepto (b)	2020 (c)	2021 (c)	2022 (c)	2023 (c)	2024 (c)	2025 (d)
<b>1. Gasto No Etiquetado (1=A+B+C+D+E+F+G+H+I)</b>	<b>13,075,424</b>	<b>9,546,791</b>	<b>8,233,130</b>	<b>8,499,672</b>	<b>1,725,196</b>	<b>6,651,222</b>
A. Servicios Personales	8,133,099	7,116,814	5,520,781	4,790,622	1,067,396	1,928,425
B. Materiales y Suministros	851,923	375,808	709,626	441,687	30,452	401,488
C. Servicios Generales	2,309,105	1,357,193	1,030,750	1,484,235	266,297	746,505
D. Transferencias, Asignaciones, Subsidios y Otras Ayudas	1,665,548	894,175	960,619	1,754,299	401,051	285,958
E. Bienes Muebles, Inmuebles e Intangibles	103,749	0	14,354	25,839	0	78,962
F. Inversión Pública	0	0	0	0	0	3,211,907
G. Inversiones Financieras y Otras Provisiones	0	0	0	0	0	0
H. Participaciones y Aportaciones	0	0	0	0	0	0
I. Deuda Pública	0	0	0	0	0	0
<b>2. Gasto Etiquetado (2=A+B+C+D+E+F+G+H+I)</b>	<b>190,000</b>	<b>0</b>	<b>0</b>	<b>0</b>	<b>0</b>	<b>0</b>
A. Servicio Personal	0	0	0	0	0	0
B. Materiales y Suministros	80,294	0	0	0	0	0
C. Servicios Generales	30,627	0	0	0	0	0
D. Transferencias, Asignaciones, Subsidios y Otras Ayudas	0	0	0	0	0	0
E. Bienes Muebles, Inmuebles e Intangibles	78,879	0	0	0	0	0
F. Inversión Pública	0	0	0	0	0	0
G. Inversiones Financieras y Otras Provisiones	0	0	0	0	0	0
H. Participaciones y Aportaciones	0	0	0	0	0	0
I. Deuda Pública	0	0	0	0	0	0
<b>3. Total del Resultado de Egresos (3=1+2)</b>	<b>13,265,424</b>	<b>9,546,791</b>	<b>8,233,130</b>	<b>8,499,672</b>	<b>1,725,196</b>	<b>6,651,222</b>

ING. GRECIA ESTEFANIA VILLA GARCILAZO  
 SUBDIRECTOR ADMINISTRATIVO

ING. JESÚS ADOLFO RUBIO VELAZQUEZ  
 DIRECTOR GENERAL

**INSTITUTO POTOSINO DE LA JUVENTUD (a)**  
Informe sobre Estudios Actuariales - LDF

	Pensiones y jubilaciones	Salud	Riesgos de trabajo	Invalidez y vida	Otras prestaciones sociales
<b>Tipo de Sistema</b> Prestación laboral o Fondo general para trabajadores del estado o municipio Beneficio definido, Contribución definida o Mixto  <b>Población afiliada</b> Activos Edad máxima Edad mínima Edad promedio Pensionados y Jubilados Edad máxima Edad mínima Edad promedio Beneficiarios Promedio de años de servicio (trabajadores activos) Aportación individual al plan de pensión como % del salario Aportación del ente público al plan de pensión como % del salario Crecimiento esperado de los pensionados y jubilados (como %) Crecimiento esperado de los activos (como %) Edad de Jubilación o Pensión Esperanza de vida  <b>Ingresos del Fondo</b> Ingresos Anuales al Fondo de Pensiones  <b>Nómina anual</b> Activos Pensionados y Jubilados Beneficiarios de Pensionados y Jubilados  <b>Monto mensual por pensión</b> Máximo Mínimo Promedio  <b>Monto de la reserva</b>  <b>Valor presente de las obligaciones</b> Pensiones y Jubilaciones en curso de pago Generación actual Generaciones futuras  <b>Valor presente de las contribuciones asociadas a los sueldos futuros de cotización X%</b> Generación actual Generaciones futuras  <b>Valor presente de aportaciones futuras</b> Generación actual Generaciones futuras Otros ingresos  <b>Déficit/superávit actuarial</b> Generación actual Generaciones futuras  <b>Periodo de suficiencia</b> Año de descapitalización Tasa de rendimiento  <b>Estudio actuarial</b> Año de elaboración del estudio actuarial Empresa que elaboró el estudio actuarial					

ING. GRECIA ESTEFANIA VILLA GARCILAZO  
SUBDIRECTOR ADMINISTRATIVO

ING. JESUS ADOLFO RUBIO VELAZQUEZ  
DIRECTOR GENERAL



**PODER EJECUTIVO  
DEL ESTADO DE  
SAN LUIS POTOSÍ**



**POTOSÍ**  
PARA LOS POTOSINOS  
GOBIERNO DEL ESTADO 2011-2017

**INPOJUVE**

INSTITUTO POTOSINO DE LA JUVENTUD

# **ANEXOS TRIMESTRALES**





**INSTITUTO POTOSINO DE LA JUVENTUD  
SAN LUIS POTOSI**

**Informe sobre Pasivos Contingentes  
al 30/jun./2025**

Usu: GMD  
Rep: rptPasivosContingentes

Fecha y hora de impresión | 04/jul./2025  
02:10 p. m.

"En Cumplimiento a lo dispuesto en los artículos 46, Fracción I, Inciso f), y 52 de la Ley General de Contabilidad Gubernamental y de conformidad con lo establecido en el Capítulo VI, Numeral, II, Inciso h) del Manual de Contabilidad Gubernamental emitido por el CONAC, el Ente Público informa lo siguiente:"

SIN INFORMACIÓN QUE REVELAR

\*Bajo protesta de decir verdad declaramos que los Estados Financieros y sus notas, son razonablemente correctos y son responsabilidad del emisor\*.

\_\_\_\_\_  
ING.GRECIA ESTEFANIA VILLA GARCILAZO

SUBDIRECCION ADMINISTRATIVA

\_\_\_\_\_  
ING.JESUS ADOLFO RUBIO VELAZQUEZ

DIRECTOR GENERAL



**INSTITUTO POTOSINO DE LA JUVENTUD  
SAN LUIS POTOSI  
Endeudamiento Neto**

Unidad: GMD  
Reporte: Endeudamiento Neto

Del 01/ene./2025 Al 30/jun./2025  
(Cifras en Pesos)

Fecha y hora de Impresión: 04/jul./2025  
02:11 p. m.

Identificación de Crédito o Instrumento	Contratación/Colocación	Amortización	Endeudamiento Neto
<b>Créditos Bancarios</b>			
Total Créditos Bancarios	\$0.00	\$0.00	\$0.00
<b>Otros Instrumentos de Deuda</b>			
Total Otros Instrumentos de Deuda	\$0.00	\$0.00	\$0.00
<b>Total</b>	<b>\$0.00</b>	<b>\$0.00</b>	<b>\$0.00</b>

ING. GRECIA ESTEFANIA VILLA GARCILAZO

SUBDIRECCION ADMINISTRATIVA

ING. JESUS ADOLFO RUBIO VELAZQUEZ

DIRECTOR GENERAL



**INSTITUTO POTOSINO DE LA JUVENTUD  
SAN LUIS POTOSI**

**Intereses de la Deuda**

Del 01/ene./2025 Al 30/jun./2025

(Cifras en Pesos)

Fecha y hora de Impresión 04/JUL/2025 02:11 p. m.

Usr: GMD

Rpt: rptInteresesDeuda

Identificación de Crédito o Instrumento	Devengado	Pagado
<b>Créditos Bancarios</b>		
Total de Intereses de Créditos Bancarios	\$0.00	\$0.00
<b>Otros Instrumentos de Deuda</b>		
Total de Intereses de Otros Instrumentos de Deuda	\$0.00	\$0.00
Total	\$0.00	\$0.00

ING. GRECIA ESTEFANIA VILLA GARCILAZO

SUBDIRECCIÓN ADMINISTRATIVA

ING. JESUS ADOLFO RUBIO VELAZQUEZ

DIRECTOR GENERAL



# INSTITUTO POTOSINO DE LA JUVENTUD SAN LUIS POTOSI

Indicadores de Postura Fiscal  
del 01/ene./2025 al 30/jun./2025  
(Cifras en pesos)

Usu: GMD  
Rep: rptIndicadoresPosturaFiscal

Fecha y hora de Impresión 04/jul./2025  
02:12 p. m.

Concepto	Estimado / Aprobado	Devengado	Recaudado / Pagado
<b>I. Ingresos Presupuestarios</b>	<b>\$20,477,775.00</b>	<b>\$7,695,896.71</b>	<b>\$7,695,896.71</b>
1. Ingresos del Gobierno de la Entidad Federativa	\$20,477,775.00	\$7,695,896.71	\$7,695,896.71
2. Ingresos del Sector Paraestatal	\$0.00	\$0.00	\$0.00
<b>II. Egresos Presupuestarios</b>	<b>\$20,477,775.00</b>	<b>\$6,651,222.26</b>	<b>\$6,651,222.26</b>
3. Egresos del Gobierno de la Entidad Federativa	\$20,477,775.00	\$6,651,222.26	\$6,651,222.26
4. Egresos del Sector Paraestatal	\$0.00	\$0.00	\$0.00
<b>III. Balance Presupuestario (Superávit o Déficit) (III = I - II)</b>	<b>\$0.00</b>	<b>\$1,044,674.45</b>	<b>\$1,044,674.45</b>

Concepto	Estimado / Aprobado	Devengado	Recaudado / Pagado
III. Balance Presupuestario (Superávit o Déficit)	\$0.00	\$1,044,674.45	\$1,044,674.45
IV. Intereses, Comisiones y Gastos de la Deuda	\$0.00	\$0.00	\$0.00
<b>V. Balance Primario (Superávit o Déficit) (V= III + IV)</b>	<b>\$0.00</b>	<b>\$1,044,674.45</b>	<b>\$1,044,674.45</b>

Concepto	Estimado / Aprobado	Devengado	Recaudado / Pagado
A. Financiamiento	\$0.00	\$0.00	\$0.00
B. Amortización de la deuda	\$0.00	\$0.00	\$0.00
<b>C. Financiamiento Neto</b>	<b>\$0.00</b>	<b>\$0.00</b>	<b>\$0.00</b>

ING. GRACIA ESTEFANIA VILLA GARCILAZO  
SUBDIRECCION ADMINISTRATIVA

ING. JESUS ADOLFO RUBIO VELAZQUEZ  
DIRECTOR GENERAL