

Descripción de Puestos	Nivel	Categoría	No. Puestos	DETALLE												TOTAL						
				1 Remuneraciones al personal de carácter Permanente	2 Remuneraciones al personal de carácter Transitorio	3 Remuneraciones Adicionales y Especiales	4 Seguridad Social	5 Otras Prestaciones Sociales y Económicas	6 Prestaciones	7 Pago de Estancias a Servidores Públicos	8 Total Mensual (suma 1 al 7)	9 Total Mensual Anualizado (por 12 meses)	10 Total Mensual (después de 5 días de vacaciones)	10 Remuneraciones Adicionales y Especiales	11 Otras Prestaciones Sociales y Económicas	12 Total Anual (10+11)	13 Total Mensual Anualizado - Anual (9+12)					
Continúa				14	5	1	20,850.01	0.00	0.00	6,103.91	590.00	0.00	0.00	0.00	36,498.92	437,987.08	29,030.61	69,617.33	26,082.24	94,679.57	922,086.65	
DIRECTOR DE PELA	15	5	1	32,627.14	0.00	0.00	9,216.33	1,000.00	0.00	0.00	0.00	0.00	0.00	41,863.47	502,418.03	32,852.14	176,748.33	31,814.19	208,559.49	170,977.53		
Total de plazas			2																			
Breve																						
PEON	2	9	13	219,078.47	0.00	0.00	46,261.61	144,415.15	0.00	0.00	21,907.85	663,001.56	7,380,018.73	16,852.19	86,550.58	721,787.79	114,419.00	1,287,216.37	132,098.04	1,419,314.37	8,959,337.10	
JARDINERO	3	13	13	246,173.35	0.00	0.00	205,427.30	51,772.62	180,195.92	0.00	24,817.34	660,696.55	9,278,566.02	19,090.26	42,897.10	771,634.80	114,419.00	1,400,571.90	9,679,189.60	9,679,189.60		
JEFE DE CUADELLA	3	14	1	16,000.26	0.00	0.00	15,801.64	3,944.95	0.00	0.00	1,809.00	53,007.13	636,812.62	19,999.26	44,219.76	59,238.53	107,794.51	1,400,571.90	744,549.12	1,789,644.10		
CHEFE DE	5	2	2	46,064.96	0.00	0.00	38,693.27	9,500.49	29,883.30	0.00	4,598.50	127,899.51	1,533,966.16	22,992.48	114,419.00	131,088.94	246,527.90	1,789,644.10	1,789,644.10			
OPERADOR MAQUINAS	5	13	1	22,992.48	0.00	0.00	18,031.63	4,750.25	14,481.65	0.00	2,292.25	63,915.25	766,880.06	22,992.48	57,219.00	66,044.97	114,419.00	1,287,216.37	123,863.97	1,410,080.34		
TNO ESPECIAL	5	14	1	22,992.48	0.00	0.00	18,031.63	4,750.25	14,481.65	0.00	1,149.62	62,716.63	753,197.27	22,992.48	57,219.00	66,044.97	114,419.00	1,287,216.37	123,863.97	1,410,080.34		
TRAYECTORISTA	5	19	1	22,992.48	0.00	0.00	18,031.63	4,750.25	14,481.65	0.00	1,149.62	62,716.63	753,197.27	22,992.48	57,219.00	66,044.97	114,419.00	1,287,216.37	123,863.97	1,410,080.34		
AUX. EN ALMACEN	7	2	1	26,213.38	0.00	0.00	21,697.66	5,415.58	16,620.72	0.00	2,621.34	72,868.76	874,426.16	26,213.38	64,183.81	71,567.37	136,751.18	1,190,017.54	1,190,017.54			
VIGILANTE	7	13	4	104,613.44	0.00	0.00	86,739.55	21,682.72	57,582.90	0.00	4,589.15	265,046.86	3,427,299.34	26,213.38	577,654.26	644,108.33	1,221,788.62	1,221,788.62				
Total de plazas			37																			
Honorarios Asignables																						
HONORARIOS				0.00	0.00	0.00	0.00	0.00	0.00	0.00	0.00	0.00	0.00	0.00	0.00	0.00	0.00	0.00	0.00	0.00	0.00	
Totales			39	\$ 794,638.46	\$ -	\$ 606,207.90	\$ 163,697.68	\$ 474,248.68	\$ -	\$ 66,262.32	\$ 2,107,262.22	\$ 25,287,146.61	\$ 261,916.50	\$ 2,468,292.22	\$ 2,721,589.13	\$ 24,169,123.17	\$ 49,476,269.77					

FUENTE DE FINANCIAMIENTO	
FEDERAL	\$ -
ESTADAL	\$ 49,476,269.77
PROPIOS	\$ -
TOTAL CAPITULO 1000	\$ 49,476,269.77

DIRECTOR GENERAL
[Firma]
L. E. A. O. JESUS JOAQUIN GARCIA MARTINEZ

DIRECTOR ADMINISTRATIVO
[Firma]
LIC. ILSE SANDRA SANCHEZ FLORES

OFICIALIA MAYOR
DIRECTORA DE RECURSOS HUMANOS
Revisión y validación
[Firma]
LIC. JESSICA FALCON COMPEAN

PRESUPUESTO DE EGRESOS 2026
ANEXO 4. TABULADOR DE REMUNERACIONES
JUNTA ESTATAL DE CAMINOS DE SAN LUIS POTOSÍ

Descripción de Puestos	Nivel	Categ.	No. Plazas	MENSUALES							ANUALES									
				1 Remuneraciones al personal de Caracter Permanente	2 Remuneraciones al personal de Caracter Transitorio	3 Remuneraciones Adicionales y Especiales	4 Seguridad Social	5 Otras Prestaciones Sociales y Económicas	6. Previsiones	7. Pago de Servicios a Públicos	8. Total Mensual (suma 1 al 7)	9. Total Mensual Anualizado (8 por 12 meses)	Total Mensual Neto después de ISR y otros recargos (individualizado por puesto)	10. Remuneraciones Adicionales y Especiales	11. Otras Prestaciones Sociales y Económicas	12. Total Anual (10+11)	13. Total Mensual Anualizado (9+12)			
				1100	1200	1300	1400	1500	1600	1700			1300	1500						
Confianza																				
DIRECTOR GENERAL	17	2	1	36,401.09			4,443.33	4,580.24				45,424.86	545,095.86		27,634.18	108,203.26	80,848.91	170,052.17	715,148.03	
DIRECTOR DE AREA	15	5	3	102,853.80			12,885.57	13,028.28				128,767.65	1,545,211.80		26,163.64	306,561.40	170,600.04	479,161.44	2,024,373.24	
SUBDIRECTOR	14	5	7	219,291.86			28,617.26	28,079.03				275,987.95	3,311,855.40		24,108.87	657,874.98	380,070.76	1,017,945.74	4,329,801.14	
Base																				
SUPERVISOR GENERAL	13	12	1	31,546.31			4,103.50	23,452.38	5,233.00	2,103.08		66,438.27	797,259.18		24,281.08	94,638.92	120,152.22	214,791.14	1,012,050.32	
JEFE DE DEPARTAMENTO	13	7	8	320,622.16			37,605.60	244,402.64	60,816.00	28,574.80		692,021.20	8,304,254.40		30,188.74	961,866.40	1,444,398.24	2,408,262.64	10,710,517.04	
ENCARGADO DE PROGRAMA	12	9	2	74,516.40			9,006.66	47,834.40	15,074.00	7,087.76		153,489.22	1,841,980.64		28,229.70	223,549.20	410,545.98	634,085.18	2,476,085.82	
JEFE DE OFICINA	12	5	2	74,516.40			9,006.66	46,559.74	15,074.00	6,667.76		151,824.56	1,821,884.72		28,229.70	223,549.20	367,437.78	590,986.98	2,412,891.70	
INGENIERO EN SISTEMAS COMPUTACIONALES	11	2	1	34,850.03			4,334.76	20,833.06	7,482.00	3,373.34		70,873.19	850,476.28		28,556.50	104,550.08	195,935.41	240,485.49	1,090,993.77	
AUDITOR	10	11	1	25,485.79			3,679.96	16,907.29	5,167.00	2,049.72		53,319.76	639,837.12		19,833.18	76,487.36	152,951.90	229,439.26	889,276.38	
JEFE DE SECCION	10	4	5	161,955.70			20,813.20	94,691.45	37,125.00	14,947.05		328,532.40	3,954,388.80		24,848.07	485,987.05	719,281.05	1,205,158.10	5,159,546.90	
JEFE DE GRUPO	8	11	3	84,174.00			11,577.96	52,548.78	21,978.00	7,981.58		178,240.32	2,138,883.84		21,768.74	252,521.97	479,479.41	732,001.38	2,870,885.22	
SECRETARIA DE DIRECTOR	8	7	2	56,116.00			7,718.64	35,880.94	14,652.00	4,741.06		119,088.64	1,429,053.68		21,768.74	168,347.98	354,860.06	523,208.04	1,952,271.72	
ANALISTA ESPECIALIZADO	8	6	1	28,058.00			3,859.32	18,081.47	7,326.00	2,520.53		59,845.32	718,143.84		21,768.74	84,173.99	180,982.69	285,156.88	983,300.52	
CHOFER DE TRALLER	8	3	2	56,116.00			7,718.64	33,897.26	14,652.00	5,141.06		117,524.96	1,410,296.32		21,768.74	168,347.98	277,791.40	446,139.38	1,856,438.90	
POLICIA SEGUINDO	7	13	1	26,212.73			3,730.15	16,251.57	7,283.00	2,397.51		55,874.96	670,496.32		20,446.79	76,638.18	171,128.95	249,767.13	920,266.65	
TECNICO ESPECIALIZADO	7	10	6	157,276.38			22,380.90	91,093.38	43,698.00	13,885.08		328,333.74	3,940,004.88		20,446.79	471,829.08	785,871.60	1,257,703.68	5,197,705.56	
AUXILIAR EN CONTABILIDAD	7	3	1	26,212.73			3,730.15	14,597.40	7,283.00	1,741.52		53,570.80	642,846.80		20,446.79	76,638.18	109,865.93	188,604.11	831,453.71	
AUXILIAR EN ADMINISTRACION	7	2	3	78,638.19			11,190.45	43,962.40	21,949.00	8,392.53		164,052.57	1,968,630.84		20,446.79	235,974.54	331,897.77	567,812.31	2,536,443.15	
CAPTURISTA	6	20	1	24,197.99			3,589.12	14,027.33	7,248.00	2,663.20		51,725.64	620,707.68		19,003.43	72,593.96	138,388.25	210,982.21	831,688.89	
AUXILIAR ADMINISTRATIVO	5	21	5	114,962.40			17,533.70	63,714.45	36,045.00	11,284.15		243,509.70	2,922,116.40		18,139.81	344,897.20	534,889.40	878,776.60	3,801,693.00	
MECANOGRAFA	5	18	1	22,992.48			3,504.74	12,785.87	7,209.00	1,982.83		48,474.82	581,669.04		18,139.81	68,977.44	110,883.72	179,881.16	761,560.20	
TECNICO NO ESPECIALIZADO	5	14	9	205,932.32			31,542.66	116,401.41	64,861.00	17,145.45		436,902.84	5,242,634.08		18,139.81	620,796.96	1,039,530.06	1,860,327.02	6,903,161.10	
OPERADOR DE MAQUINARIA PESADA	5	13	3	68,977.44			10,514.22	38,342.08	21,627.00	7,346.50		147,809.25	1,773,711.00		18,139.81	206,932.32	364,100.28	571,032.80	2,344,743.60	
CHOFER DE PRIMERA	5	2	3	68,977.44			10,514.22	37,696.68	21,627.00	6,398.49		145,213.83	1,742,665.96		18,139.81	206,932.32	300,851.16	507,763.48	2,250,349.44	
EVALUADOR DE PROGRAMA	3	19	2	38,179.90			6,463.10	21,558.38	14,236.00	3,195.32		83,632.70	1,003,562.40		15,344.03	114,539.68	177,100.20	291,639.88	1,285,232.28	
VELADOR	3	12	2	38,179.90			6,463.12	22,673.56	14,236.00	3,485.32		85,047.80	1,020,574.80		15,344.03	114,539.68	221,843.40	336,183.08	1,356,757.88	
RECEPCIONISTA	3	7	2	38,179.90			6,463.12	22,064.76	14,236.00	3,895.32		84,839.10	1,018,098.20		15,344.03	114,539.68	196,703.46	311,243.14	1,329,312.34	
PEON	2	9	9	151,669.71			27,674.19	93,376.17	63,603.00	13,761.27		350,084.34	4,201,072.08		13,740.90	455,009.04	884,564.84	1,339,573.88	5,540,585.76	

Handwritten signature and initials.

PRESUPUESTO DE EGRESOS 2026
ANEJO 4. TABULADOR DE REMUNERACIONES
JUNTA ESTATAL DE CAMINOS DE SAN LUIS POTOSÍ

Descripción de Puestos	Nivel	Categ.	No. Piezas	MENSUALES							ANUALES						
				1. Remuneraciones al personal de Carácter Permanente	2. Remuneraciones al personal de Carácter Transitorio	3. Remuneraciones Adicionales y Especiales	4. Seguridad Social	5. Otras Prestaciones Sociales y Económicas	6. Previsiones	7. Pago de Estímulos a Servidores Públicos	8. Total Mensual (suma 1 al 7)	9. Total Mensual Anualizado (8 por 12 meses)	Total Mensual Neto (después de ISR y otras retenciones individualizado por puesto)	10. Remuneraciones Adicionales y Especiales	11. Otras Prestaciones Sociales y Económicas	12. Total Anual (10+11)	13. Total Mensual Anualizado + Anual (9+12)
MOZO DE OFICINA	2	8	5	84,280.95			15,374.55	52,672.70	35,335.00	9,167.40	196,810.60	2,361,727.20	13,740.90	252,782.80	522,982.20	775,775.00	3,137,502.20
AUXILIAR EN MANTENIMIENTO	2	7	2	33,704.38			6,149.82	19,937.22	14,134.00	2,246.96	76,172.38	914,088.56	13,740.90	101,113.12	163,643.82	264,756.94	1,178,825.50
AYUDANTE GENERAL	1	2	1	15,817.41			3,002.48	9,625.34	7,043.00	1,054.49	36,542.72	438,512.64	12,989.59	47,452.23	79,710.88	127,162.91	565,675.55
Personal Permanente CTT y CTD																	
APOYO AL TITULAR DE LA UNIDAD JURÍDICA Y DERECHOS HUMANOS PARA EL CUMPLIMIENTO DE LAS FUNCIONES DEL AREA PERSONAL JEC/HABILITADO PARA LAS FUNCIONES DE LA SUBDIRECCION DE RECURSOS MATERIALES			1	22,370.85			5,224.16	893.22			28,488.23	341,858.75	18,885.43	72,077.04	16,782.00	88,839.04	430,697.79
APOYO EN LA BRIGADA DE CONSTRUCCION RESIDENCIA VALLES			1	17,889.31			4,290.61	711.03			22,870.94	274,451.28	15,429.00	57,573.43	12,406.31	69,979.74	344,431.02
APOYO EN LA BRIGADA DE CONSTRUCCION RESIDENCIA VALLES			2	22,200.76			5,773.67	875.65			28,850.09	346,201.04	10,056.86	71,529.02	12,322.56	83,851.58	430,052.62
APOYO EN LA DIRECCION DE CONSTRUCCION Y CONSERVACION			1	20,683.46			4,874.22	824.93			26,382.60	316,591.19	17,589.80	66,640.39	15,129.28	81,769.67	398,360.87
APOYO EN LA DIRECCION GENERAL			1	23,548.34			5,468.35	940.88			28,957.57	359,480.83	19,789.55	75,870.82	17,901.34	93,772.16	453,262.99
APOYO EN LA SUBDIRECCION DE CONSTRUCCION Y CONSERVACION			1	9,298.38			2,513.13	365.68			12,177.19	146,126.26	8,480.23	29,959.60	4,734.23	34,692.83	180,819.09
APOYO EN LA SUBDIRECCION DE CONSTRUCCION Y CONSERVACION			1	23,725.00			5,504.99	948.03			30,178.02	382,136.19	19,925.19	76,440.00	18,072.28	94,512.28	455,648.47
APOYO EN LA SUBDIRECCION DE RECURSOS HUMANOS			1	28,409.05			6,476.38	1,138.47			36,023.90	432,286.75	23,521.75	91,531.61	22,847.05	114,378.66	546,765.41
APOYO EN LA SUPERVISION DE OBRA DEL ESTADO			1	28,384.23			6,471.24	1,137.46			35,982.92	431,915.03	23,502.89	91,451.64	22,821.15	114,372.79	546,287.82
APOYO Y SEGUIMIENTO A LAS PETICIONES DE OBRA DE LA RED CARRETERA EN EL ESTADO			1	15,004.79			3,696.55	595.01			19,296.35	231,556.18	13,222.82	48,344.18	9,803.97	57,948.16	299,504.34
ASESOR TÉCNICO EN OBRA			1	38,325.00			6,532.80	1,542.80			48,400.60	580,807.16	30,986.55	123,480.00	33,740.39	157,220.39	738,027.55
ASISTENTE DE DIRECCION GENERAL			1	22,370.85			5,224.16	893.22			28,488.23	341,858.75	18,885.43	72,077.04	16,782.00	88,839.04	430,697.79
ASISTENTE EN LA SUBDIRECCION DE PROYECTOS Y LICITACIONES			1	18,250.00			4,399.56	726.44			23,345.99	280,151.92	15,721.31	58,800.00	12,774.67	71,574.67	351,726.59
ATENCIÓN Y SEGUIMIENTO AL AREA DE TECNOLOGIA DE LA INFORMACION Y COMPUTACION			1	24,714.88			5,710.27	988.25			31,413.40	376,960.82	20,885.25	79,629.31	19,092.46	98,721.77	475,682.59
AUDITOR EN EL ORGANISMO DE CONTROL INTERNO			1	18,631.43			4,448.66	741.87			23,821.96	285,863.49	16,014.18	60,028.92	13,143.74	73,172.66	359,036.15
AUXILIAR ADMINISTRATIVO EN EL AREA DE MAQUINARIA			1	17,033.46			4,117.26	677.20			21,827.92	261,935.01	14,787.21	54,880.39	11,597.54	66,477.93	328,412.95

[Handwritten signature]

ANEXO 4. TABULADOR DE REMUNERACIONES
JUNTA ESTATAL DE CAMINOS DE SAN LUIS POTOSÍ

PRESUPUESTO DE EGRESOS 2026

Descripción de Puestos	Nivel	Categ.	No. Pizaz	MENSUALES							ANUALES						
				1. Remuneraciones al personal de Carácter Permanente	2. Remuneraciones al personal de Carácter Transitorio	3. Remuneraciones Adicionales y Especiales	4. Seguridad Social	5. Otras Prestaciones Sociales y Económicas	6. Previsiones	7. Pago de Estímulos a Servidores Públicos	8. Total Mensual (suma 1 al 7)	9. Total Mensual Anualizado (8 por 12 meses)	Total Mensual Neto después de ISR y otras Retenciones (individualizado por puesto)	10. Remuneraciones Adicionales y Especiales	11. Otras Prestaciones Sociales y Económicas	12. Total Anual (10+11)	13. Total Mensual Anualizado + Anual (9+12)
AUXILIAR EN LA ATENCIÓN Y LAS FUNCIONES DE LA DIRECCIÓN ADMINISTRATIVA			2	44,741.70	-	-	10,448.31	1,786.45	-	-	56,976.46	683,717.50	18,885.43	144,154.08	33,524.01	177,678.09	861,395.58
AUXILIAR EN LA SUPERVISIÓN DE OBRA			1	19,390.99	-	-	4,606.18	772.62	-	-	24,769.79	297,237.44	16,587.40	62,476.18	13,878.69	76,354.87	373,592.31
PERSONAL JEC HABILITADO PARA LAS FUNCIONES DE LA SUBDIRECCIÓN DE CONSTRUCCIÓN Y CONSERVACIÓN			1	36,299.25	-	-	8,112.69	1,460.13	-	-	45,872.07	550,464.81	28,455.71	116,853.20	31,507.84	148,481.04	698,925.85
AUXILIAR TÉCNICO			1	32,850.00	-	-	7,397.37	1,319.37	-	-	41,566.73	498,800.80	26,883.20	105,840.00	27,706.49	133,546.49	632,347.29
AUXILIAR TÉCNICO EN LA SUBDIRECCIÓN DE CONSTRUCCIÓN Y CONSERVACIÓN			1	17,507.23	-	-	4,215.52	696.37	-	-	22,419.12	269,029.38	15,150.99	56,406.64	12,055.96	68,462.60	337,492.19
AYUDANTE DE ASUNTOS JURÍDICOS EN ORGANISMO INTERNO DE CONTROL			1	19,941.05	-	-	4,720.25	794.88	-	-	25,456.18	305,474.13	17,019.75	64,248.41	14,410.93	78,659.33	384,133.46
AYUDANTE DE BRIGADA DE TOPOGRAFÍA			1	18,561.71	-	-	4,434.20	739.05	-	-	23,734.96	284,819.55	15,980.65	59,804.30	13,076.28	72,880.58	357,700.14
AYUDANTE DEL AREA DE TOPOGRAFIA			1	17,540.08	-	-	4,222.33	697.70	-	-	22,460.11	269,521.29	15,176.21	56,512.68	12,087.75	68,600.43	338,121.72
AYUDANTE EN EL AREA DE ALMACEN COMUNICACION SOCIAL			1	15,572.73	-	-	3,814.33	618.06	-	-	20,005.11	240,061.36	13,665.62	50,174.04	10,175.93	60,349.97	300,411.33
AYUDANTE EN LA COORDINACIÓN DE ASUNTOS JURÍDICOS GENERAL			1	33,063.46	-	-	7,447.86	1,329.30	-	-	36,403.36	436,840.30	23,755.21	92,511.22	23,264.30	115,775.51	552,615.81
AYUDANTE EN LA DIRECCIÓN GENERAL			1	22,281.43	-	-	5,205.61	889.60	-	-	41,870.61	502,447.35	27,064.77	106,624.39	27,974.79	134,599.19	637,046.54
AYUDANTE EN LA DIRECCIÓN DE CONSTRUCCIÓN GENERAL			2	47,086.68	-	-	10,936.70	1,881.78	-	-	59,915.14	718,981.67	19,789.55	151,741.63	35,602.68	187,344.32	906,525.98
AYUDANTE EN LA SUBDIRECCIÓN DE CONSTRUCCIÓN Y CONSERVACIÓN			1	16,021.88	-	-	3,907.44	636.25	-	-	20,565.36	246,784.32	14,010.33	51,620.52	10,618.54	62,239.06	309,023.38
AYUDANTE EN LA SUBDIRECCIÓN DE CONSTRUCCIÓN Y CONSERVACIÓN			1	17,386.78	-	-	4,190.54	691.50	-	-	22,268.81	267,225.73	15,058.50	56,018.76	11,939.42	67,958.18	335,183.90
AYUDANTE EN LA SUBDIRECCIÓN DE CONSTRUCCIÓN Y CONSERVACIÓN TAMAZUNCHALE			1	14,052.50	-	-	3,499.06	556.35	-	-	18,107.91	217,294.89	12,458.24	45,276.00	6,632.55	53,908.55	271,203.44
AYUDANTE EN LA SUBDIRECCIÓN DE PROYECTOS Y LICITACIONES			1	15,816.55	-	-	3,864.90	627.95	-	-	20,309.39	243,712.64	13,652.83	50,959.61	10,420.06	61,379.67	305,092.31
AYUDANTE EN LA SUBDIRECCIÓN DE PROYECTOS Y LICITACIONES RECURSOS FINANCIEROS			1	10,283.00	-	-	2,719.40	405.50	-	-	13,417.90	161,014.83	9,360.17	33,163.20	5,521.89	38,685.09	199,699.92
			1	23,548.34	-	-	5,488.35	940.88	-	-	29,957.57	359,490.83	19,789.55	75,870.82	17,901.34	93,772.16	453,262.99

[Handwritten signatures and initials]

Descripción de Puestos	Nivel	Categ.	No. Pizazs	MENSUALES							ANUALES										
				1. Remuneraciones al Personal de Carácter Permanente	2. Remuneraciones al Personal de Carácter Transitorio	3. Remuneraciones Adicionales y Especiales	4. Seguridad Social	5. Otras Prestaciones Sociales y Económicas	6. Previsiones	7. Pago de Estímulos a Servidores Públicos	8. Total Mensual (suma 1 al 7)	9. Total Mensual Anualizado (8 por 12 meses)	Total Mensual Neto después de ISR y otras retenciones (individualizado por puesto)	10. Remuneraciones Adicionales y Especiales	11. Otras Prestaciones Sociales y Económicas	12. Total Anual (10+11)	13. Total Mensual Anualizado + Anual (9+12)				
AYUDANTE EN LA SUBDIRECCION DE RECURSOS FINANCIEROS "B"			1	22,026.66			5,152.78	879.29				28,058.72	336,704.67	\$	18,621.15	70,968.07	16,428.96	87,397.03	\$	424,101.70	
AYUDANTE EN LA SUBDIRECCION DE RECURSOS HUMANOS			1	13,556.10			3,396.12	536.25				17,488.46	209,861.56	\$	12,059.88	43,676.64	8,149.54	51,826.18	\$	261,687.75	
AYUDANTE EN LA SUPERVISION DE OBRA DEL ESTADO			1	27,010.00			6,186.24	1,081.58				34,277.82	411,333.85	\$	22,447.52	87,024.00	21,487.25	108,511.25	\$	519,845.10	
AYUDANTE EN LA SUPERVISION DE OBRA DEL ESTADO RESIDENCIA TAMAZUNCHALE			1	14,052.50			3,499.06	556.35				18,107.91	217,294.89	\$	12,458.24	45,276.00	8,632.55	53,908.55	\$	271,203.44	
AYUDANTE EN RECURSOS MATERIALES "A"			1	21,900.00			5,128.51	874.17				27,900.68	334,808.10	\$	18,523.90	70,580.00	16,306.41	86,886.41	\$	421,674.51	
AYUDANTE EN LA SUBDIRECCION DE RECURSOS FINANCIEROS			1	23,548.34			5,468.35	940.88				29,957.57	359,490.83	\$	19,789.55	75,870.82	17,801.34	93,772.16	\$	453,282.98	
AYUDANTE GENERAL "D"			1	9,298.38			2,513.13	683.77				12,495.28	149,943.32	\$	8,480.23	28,958.80	4,789.48	34,748.09	\$	184,671.41	
AYUDANTE GENERAL "E"			2	18,171.89			4,938.15	2,250.53				25,360.57	304,328.89	\$	8,304.43	58,548.34	9,202.52	67,750.86	\$	372,077.75	
AYUDANTE GENERAL "MATEHUALA"			1	11,100.38			2,898.84	437.83				14,425.04	173,100.52	\$	10,056.86	35,764.51	6,161.28	41,925.79	\$	215,028.31	
CUADRILLA			5	45,429.73			12,345.38	1,795.89				58,561.00	714,731.95	\$	8,304.43	148,370.84	22,829.98	189,200.82	\$	883,932.77	
CUADRILLA			1	9,733.46			2,603.36	383.10				12,719.92	152,638.88	\$	8,870.77	31,380.39	5,078.78	36,459.17	\$	189,078.15	
CUADRILLA			1	12,166.55			3,107.94	480.41				15,754.89	189,058.73	\$	10,933.73	38,189.61	6,864.08	46,183.70	\$	235,222.42	
CUADRILLA			20	274,115.00			68,543.01	10,846.15				353,504.15	4,242,049.85	\$	12,179.84	883,176.00	185,803.11	1,049,079.11	\$	5,291,128.96	
ENCARGADA DE LA INVESTIGACION DE LOS EXPEDIENTES			1	23,481.55			5,454.50	938.18				29,874.22	358,490.63	\$	19,738.26	75,655.61	17,836.71	93,492.32	\$	451,982.94	
PERSONAL DE LIMPIEZA			2	18,171.89			4,938.15	714.36				23,824.40	285,882.78	\$	8,304.43	58,548.34	9,131.88	67,680.33	\$	353,573.11	
RESPONSABLE DE LA UNIDAD DE TRANSPARENCIA			1	32,813.50			7,389.80	1,317.88				41,521.17	498,254.09	\$	26,855.97	105,722.40	27,666.26	133,388.66	\$	631,642.75	
SUPERVISION DE OBRA DEL ESTADO			1	39,726.97			8,823.54	1,600.02				50,150.52	601,806.26	\$	32,012.16	127,997.02	35,285.47	163,282.48	\$	765,088.74	
SUPERVISION DE OBRA DEL ESTADO RESIDENCIA TAMAZUNCHALE			1	20,075.00			4,748.03	800.30				25,623.33	307,480.01	\$	17,122.61	64,880.00	14,540.54	79,220.54	\$	386,700.55	
TITULAR DE LA UNIDAD DE ASUNTOS JURIDICOS			1	39,726.97			8,823.54	1,600.02				50,150.52	601,806.26	\$	32,012.16	127,997.02	35,285.47	163,282.48	\$	765,088.74	
VIGILANTE EN RESIDENCIA			1	12,975.75			3,275.76	512.75				16,764.28	201,171.06	\$	11,583.73	41,806.80	7,582.38	49,389.18	\$	250,560.25	
VIGILAR Y COORDINAR LAS ACTIVIDADES OBLIGACIONES REFERENTES AL USO REPERCUTIVO DEL DERECHO APROVECHAMIENTO DEL DERECHO VIA INGENIERIA VIAL			1	27,010.00			6,186.24	1,081.58				34,277.82	411,333.85	\$	22,447.52	87,024.00	21,487.25	108,511.25	\$	519,845.10	
Honorarios Asimilables																					
Honorarios Profesionales																					

ppp

PRESUPUESTO DE EGRESOS 2026
 ANEXO 4. TABULADOR DE REMUNERACIONES
 JUNTA ESTATAL DE CAMINOS DE SAN LUIS POTOSÍ

Descripción de Puestos	Nivel	Categ.	No. Plazas	MENSUALES							ANUALES						
				1100	1200	1300	1400	1500	1600	1700	1300	1500					
1. Remuneraciones al personal de Carácter Permanente																	
2. Remuneraciones al personal de Carácter Transitorio																	
3. Remuneraciones Adicionales y Especiales																	
4. Seguridad Social																	
5. Otras Prestaciones Sociales y Económicas																	
6. Provisiones																	
7. Pago de Estímulos a Servidores Públicos																	
8. Total Mensual (suma 1 al 7)																	
9. Total Mensual Anualizado (8 por 12 meses)																	
Total Mensual Neto después de ISR y otras retenciones (individualizado por puesto)																	
10. Remuneraciones Adicionales y Especiales																	
11. Otras Prestaciones Sociales y Económicas																	
12. Total Anual (10+11)																	
13. Total Mensual Anualizado + Anual (9+12)																	
TOTALES			181	\$ 4,078,085	\$ -	\$ -	\$ 732,353	\$ 1,437,203	\$ 606,172	\$ 195,189	\$ 7,049,002	\$ 84,588,026	\$ 1,658,596	\$ 12,584,040	\$ 12,493,110	\$ 25,077,150	\$ 109,665,176

NOTAS:

FUENTE DE FINANCIAMIENTO / TOTAL	
FEDERAL	109,665,176.13
ESTATAL	
PROPIOS	
TOTAL CAPITULO 1000	109,665,176.13
TOTAL DE PLAZAS AUTORIZADAS	181

DIRECTOR ADMINISTRATIVO

Lic. Leticia Gómez Quintero

DIRECTOR GENERAL

Lic. José Francisco Reyes Novelo

OFICIALÍA MAYOR
 DIRECCIÓN GENERAL DE RECURSOS HUMANOS

Revisión y validación
 Lic. Jessica Falcón Compeán

Descripción de Puestos	Nivel	Categ.	No. Plazas	MENSUALES												ANUALES		
				1 Remuneraciones al personal de Carácter Permanente	2 Remuneraciones al personal de Carácter Transitorio	3 Remuneraciones Adicionales y Especiales	4 Seguridad Social	5 Otras Prestaciones Sociales y Económicas	6 Previsiones	7 Pago de Estimulos a Servidores Públicos	8 Total Mensual (1 al 7)	9 Total Mensual Anualizado (6 por 12)	Total Mensual Neto después de ISR y otras retenciones	10 Remuneraciones Adicionales y Especiales	11 Otras Prestaciones Sociales y Económicas	12 Total Anual (10+11)	13 Total Mensual Anualizado (9+12)	
SECRETARÍA EJECUTIVA DEL PRESIDENCIAL	14	4	1	29,835.02	-	-	13,276.58	-	-	-	-	43,111.60	\$ 517,339.25	\$ 35,314.48	\$ 108,997.67	\$ 33,262.52	\$ 142,260.19	\$ 659,599.43
SECRETARÍA (A) PARTICULAR DE DIRECCION GENERAL	14	13	1	29,835.02	-	-	13,276.58	-	-	-	-	43,111.60	\$ 517,339.25	\$ 35,314.48	\$ 108,997.67	\$ 33,262.52	\$ 142,260.19	\$ 659,599.43
SUBDIRECCION (A) DE CASADE ASISTENCIA	14	6	2	29,835.02	-	-	13,276.58	-	-	-	-	43,111.60	\$ 517,339.25	\$ 35,314.48	\$ 108,997.67	\$ 33,262.52	\$ 142,260.19	\$ 659,599.43
SUBPROCURADOR (A) DIF ESTADAL	15	2	1	32,652.00	-	-	6,474.46	-	-	-	-	38,126.46	\$ 468,517.52	\$ 32,066.82	\$ 119,289.08	\$ 35,610.00	\$ 154,898.08	\$ 624,416.80
DIRECTOR (A) DIF ESTADAL	18	0	4	42,376.20	-	-	7,835.85	-	-	-	-	50,212.05	\$ 602,544.58	\$ 40,681.45	\$ 154,814.95	\$ 43,713.50	\$ 188,528.45	\$ 801,073.03
DIRECTOR (A) ADMINISTRATIVA	18	8	2	42,376.20	-	-	7,835.85	-	-	-	-	50,212.05	\$ 602,544.58	\$ 40,681.45	\$ 154,814.95	\$ 43,713.50	\$ 188,528.45	\$ 801,073.03
DIRECTOR (A) GENERAL	18	1	1	55,000.00	-	-	9,603.18	-	-	-	-	64,603.18	\$ 775,238.16	\$ 50,755.24	\$ 200,894.07	\$ 54,233.33	\$ 225,167.40	\$ 1,030,405.56
BASE	19	7	1	67,238.40	-	-	29,921.09	-	-	-	-	97,159.49	\$ 1,105,913.86	\$ 31,056.49	\$ 248,782.98	\$ 64,432.00	\$ 313,214.98	\$ 1,479,128.83
MORO DE OFICINA PEON AGRICOLA	1	3	3	15,841.88	-	-	8,654.51	-	-	-	-	37,548.09	\$ 450,577.11	\$ 31,056.49	\$ 57,875.14	\$ 76,671.42	\$ 134,546.56	\$ 585,123.67
OPERADOR DE FOTOCOPIADO	2	9	2	16,878.39	-	-	8,114.33	-	-	-	-	40,470.11	\$ 485,641.31	\$ 33,294.24	\$ 61,662.62	\$ 80,800.25	\$ 142,462.87	\$ 628,104.19
RECEPCIONISTA	2	2	1	16,878.39	-	-	8,114.33	-	-	-	-	40,470.11	\$ 485,641.31	\$ 33,294.24	\$ 61,662.62	\$ 80,800.25	\$ 142,462.87	\$ 628,104.19
AUXILIAR DE ARCHIVO	3	7	8	19,119.96	-	-	10,324.78	-	-	-	-	43,916.09	\$ 528,693.08	\$ 35,629.73	\$ 68,851.65	\$ 87,241.02	\$ 157,092.87	\$ 684,085.95
VELADOR	3	12	3	19,119.96	-	-	10,324.78	-	-	-	-	43,916.09	\$ 528,693.08	\$ 35,629.73	\$ 68,851.65	\$ 87,241.02	\$ 157,092.87	\$ 684,085.95
CHOFER DE SEGUNDA	3	4	3	19,119.96	-	-	10,324.78	-	-	-	-	43,916.09	\$ 528,693.08	\$ 35,629.73	\$ 68,851.65	\$ 87,241.02	\$ 157,092.87	\$ 684,085.95
MULTIPLIUSTA	3	6	2	19,119.96	-	-	10,324.78	-	-	-	-	43,916.09	\$ 528,693.08	\$ 35,629.73	\$ 68,851.65	\$ 87,241.02	\$ 157,092.87	\$ 684,085.95
AUXILIAR DE FOTOCOPIADO	3	3	2	19,119.96	-	-	10,324.78	-	-	-	-	43,916.09	\$ 528,693.08	\$ 35,629.73	\$ 68,851.65	\$ 87,241.02	\$ 157,092.87	\$ 684,085.95
COCCINERA	5	2	2	19,119.96	-	-	10,324.78	-	-	-	-	43,916.09	\$ 528,693.08	\$ 35,629.73	\$ 68,851.65	\$ 87,241.02	\$ 157,092.87	\$ 684,085.95
ALMACENISTA	4	2	2	20,214.42	-	-	10,915.79	-	-	-	-	45,146.91	\$ 548,962.96	\$ 37,329.94	\$ 73,850.28	\$ 90,385.77	\$ 164,236.05	\$ 713,199.00
PLIEGUCOPISTA	4	11	2	20,214.42	-	-	10,915.79	-	-	-	-	45,146.91	\$ 548,962.96	\$ 37,329.94	\$ 73,850.28	\$ 90,385.77	\$ 164,236.05	\$ 713,199.00
ASISTENTE ADMINISTRATIVO	4	17	17	20,214.42	-	-	10,915.79	-	-	-	-	45,146.91	\$ 548,962.96	\$ 37,329.94	\$ 73,850.28	\$ 90,385.77	\$ 164,236.05	\$ 713,199.00
AUXILIAR EN MANTENIMIENTO	4	12	1	20,214.42	-	-	10,915.79	-	-	-	-	45,146.91	\$ 548,962.96	\$ 37,329.94	\$ 73,850.28	\$ 90,385.77	\$ 164,236.05	\$ 713,199.00
AUXILIAR DE INFORMATICA	4	15	1	20,214.42	-	-	10,915.79	-	-	-	-	45,146.91	\$ 548,962.96	\$ 37,329.94	\$ 73,850.28	\$ 90,385.77	\$ 164,236.05	\$ 713,199.00
ANALISTA NO ESPECIALIZADO	5	8	14	23,028.33	-	-	12,435.30	-	-	-	-	51,882.70	\$ 622,232.41	\$ 41,829.90	\$ 84,130.47	\$ 97,321.06	\$ 181,451.53	\$ 803,683.94
TÉCNICO NO ESPECIALIZADO	5	14	23	23,028.33	-	-	12,435.30	-	-	-	-	51,882.70	\$ 622,232.41	\$ 41,829.90	\$ 84,130.47	\$ 97,321.06	\$ 181,451.53	\$ 803,683.94
SECRETARIA	5	9	4	23,028.33	-	-	12,435.30	-	-	-	-	51,882.70	\$ 622,232.41	\$ 41,829.90	\$ 84,130.47	\$ 97,321.06	\$ 181,451.53	\$ 803,683.94
TAQUEMECANOGRAFA	5	21	33	23,028.33	-	-	12,435.30	-	-	-	-	51,882.70	\$ 622,232.41	\$ 41,829.90	\$ 84,130.47	\$ 97,321.06	\$ 181,451.53	\$ 803,683.94
AUXILIAR ADMINISTRATIVO	5	2	11	23,028.33	-	-	12,435.30	-	-	-	-	51,882.70	\$ 622,232.41	\$ 41,829.90	\$ 84,130.47	\$ 97,321.06	\$ 181,451.53	\$ 803,683.94
CHOFER DE PRIMERA	5	12	6	23,028.33	-	-	12,435.30	-	-	-	-	51,882.70	\$ 622,232.41	\$ 41,829.90	\$ 84,130.47	\$ 97,321.06	\$ 181,451.53	\$ 803,683.94
MAESTRO (JORNADA REDUCIDA)	5	2	1	23,028.33	-	-	12,435.30	-	-	-	-	51,882.70	\$ 622,232.41	\$ 41,829.90	\$ 84,130.47	\$ 97,321.06	\$ 181,451.53	\$ 803,683.94
ENFERMERA AUXILIAR TÉCNICO EN SERVICIOS GENERALES	5	7	8	23,028.33	-	-	12,435.30	-	-	-	-	51,882.70	\$ 622,232.41	\$ 41,829.90	\$ 84,130.47	\$ 97,321.06	\$ 181,451.53	\$ 803,683.94
CAPACITADOR	5	10	3	23,028.33	-	-	12,435.30	-	-	-	-	51,882.70	\$ 622,232.41	\$ 41,829.90	\$ 84,130.47	\$ 97,321.06	\$ 181,451.53	\$ 803,683.94
ASISTENTE SOCIAL	6	24	2	24,720.15	-	-	13,348.88	-	-	-	-	54,960.39	\$ 656,404.64	\$ 43,998.28	\$ 90,311.29	\$ 103,332.24	\$ 193,643.54	\$ 853,048.18
SECRETARIA CAPTURISTA TRABAJADORA SOCIAL	6	8	6	24,720.15	-	-	13,348.88	-	-	-	-	54,960.39	\$ 656,404.64	\$ 43,998.28	\$ 90,311.29	\$ 103,332.24	\$ 193,643.54	\$ 853,048.18
CAPTURISTA	6	20	8	24,720.15	-	-	13,348.88	-	-	-	-	54,960.39	\$ 656,404.64	\$ 43,998.28	\$ 90,311.29	\$ 103,332.24	\$ 193,643.54	\$ 853,048.18
SECRETARIA DE SUBDIRECTOR	6	12	1	24,720.15	-	-	13,348.88	-	-	-	-	54,960.39	\$ 656,404.64	\$ 43,998.28	\$ 90,311.29	\$ 103,332.24	\$ 193,643.54	\$ 853,048.18
AUXILIAR DE PROGRAMACION	6	11	1	24,720.15	-	-	13,348.88	-	-	-	-	54,960.39	\$ 656,404.64	\$ 43,998.28	\$ 90,311.29	\$ 103,332.24	\$ 193,643.54	\$ 853,048.18
ENFERMERO GENERAL	6	9	5	24,720.15	-	-	13,348.88	-	-	-	-	54,960.39	\$ 656,404.64	\$ 43,998.28	\$ 90,311.29	\$ 103,332.24	\$ 193,643.54	\$ 853,048.18
ESCENOGRAFA (A)	6	10	35	26,253.87	-	-	14,177.09	-	-	-	-	58,353.21	\$ 700,238.47	\$ 46,380.26	\$ 95,914.47	\$ 107,739.11	\$ 203,653.58	\$ 903,982.05
TÉCNICO ESPECIALIZADO	7	2	3	26,253.87	-	-	14,177.09	-	-	-	-	58,353.21	\$ 700,238.47	\$ 46,380.26	\$ 95,914.47	\$ 107,739.11	\$ 203,653.58	\$ 903,982.05
AUXILIAR EN ADMINISTRACION	7	5	4	26,253.87	-	-	14,177.09	-	-	-	-	58,353.21	\$ 700,238.47	\$ 46,380.26	\$ 95,914.47	\$ 107,739.11	\$ 203,653.58	\$ 903,982.05
AUXILIAR DE MEDICO	7	5	3	26,253.87	-	-	14,177.09	-	-	-	-	58,353.21	\$ 700,238.47	\$ 46,380.26	\$ 95,914.47	\$ 107,739.11	\$ 203,653.58	\$ 903,982.05
AUXILIAR EN CONTABILIDAD	7	1	2	26,253.87	-	-	14,177.09	-	-	-	-	58,353.21	\$ 700,238.47	\$ 46,380.26	\$ 95,914.47	\$ 107,739.11	\$ 203,653.58	\$ 903,982.05
DISEÑADOR GRAFICO	7	11	1	26,253.87	-	-	14,177.09	-	-	-	-	58,353.21	\$ 700,238.47	\$ 46,380.26	\$ 95,914.47	\$ 107,739.11	\$ 203,653.58	\$ 903,982.05
SECRETARIA DE DIRECTOR	8	5	5	28,101.37	-	-	15,174.74	-	-	-	-	62,440.80	\$ 749,289.59	\$ 48,241.57	\$ 102,664.03	\$ 113,047.59	\$ 215,711.63	\$ 965,001.21
JEFE DE GRUPO	8	11	57	28,101.37	-	-	15,174.74	-	-	-	-	62,440.80	\$ 749,289.59	\$ 48,241.57	\$ 102,664.03	\$ 113,047.59	\$ 215,711.63	\$ 965,001.21
ANALISTA ESPECIALIZADO	8	2	2	28,101.37	-	-	15,174.74	-	-	-	-	62,440.80	\$ 749,289.59	\$ 48,241.57	\$ 102,664.03	\$ 113,047.59	\$ 215,711.63	\$ 965,001.21
ANALISTA EN SIST COMP	8	2	2	28,101.37	-	-	15,174.74	-	-	-	-	62,440.80	\$ 749,289.59	\$ 48,241.57	\$ 102,664.03	\$ 113,047.59	\$ 215,711.63	\$ 965,001.21
CHOFER DE TRAILER	8	3	12	30,282.71	-	-	16,352.66	-	-	-	-	66,479.34	\$ 797,752.11	\$ 52,068.55	\$ 110,633.24	\$ 119,315.32	\$ 229,948.56	\$ 1,027,700.68
ASISTENTE TÉCNICO	9	4	16	30,282.71	-	-	16,352.66	-	-	-	-	66,479.34	\$ 797,752.11	\$ 52,068.55	\$ 110,633.24	\$ 119,315.32	\$ 229,948.56	\$ 1,027,700.68
PSICOLOGO	9	4	4	30,282.71	-	-	16,352.66	-	-	-	-	66,479.34	\$ 797,752.11	\$ 52,068.55	\$ 110,633.24	\$ 119,315.32	\$ 229,948.56	\$ 1,027,700.68
ABOGADO (FORANEJO)	10	4	21	32,441.43	-	-	17,518.37	-	-	-	-	70,531.82	\$ 846,383.06	\$ 54,905.36	\$ 118,519.78	\$ 125,518.03	\$ 244,037.81	\$ 1,000,420.86
ABOGADO	10	18	4	32,441.43	-	-	17,518.37	-	-	-	-	70,531.82	\$ 846,383.06	\$ 54,905.36	\$ 118,519.78	\$ 125,518.03	\$ 244,037.81	\$ 1,000,420.86
ODONTÓLOGO	10	7	1	32,441.43	-	-	17,518.37	-	-	-	-	70,531.82	\$ 846,383.06	\$ 54,905.36	\$ 118,519.78	\$ 125,518.03	\$ 244,037.81	\$ 1,000,420.86



POTOSÍ
GOBIERNO DEPARTAMENTAL

FINANZAS
SECRETARÍA DE FINANZAS

**ANEXO 4. TABULADOR DE REMUNERACIONES
CENTRO DE CONVENCIONES DE SAN LUIS POTOSÍ**

PRESUPUESTO DE EGRESOS 2026

Descripción de Puestos	Nive	Categ	No Piasas	MENSUALES												ANUALES	
				1. Remuneraciones al personal de Carácter Permanente	2. Remuneraciones al personal de Carácter Transitorio	3. Remuneraciones Adicionales y Especiales	4. Seguridad Social	5. Otras Prestaciones Sociales y Económicas	6. Previsión	7. Pago de Estimulos a Servidores Públicos	8. Total Mensual (suma 1 al 7)	9. Total Mensual Anualizado (8 por 8 meses)	Total Mensual Neto después de ISR y otras retenciones	10. Remuneraciones Adicionales y Especiales	11. Otras Prestaciones Sociales y Económicas	12. Total Anual (10+11)	13. Total Mensual Anualizado + Anual (9+12)
Confianza			24	103,141.65	0.00	0.00	13,392.68	0.00	0.00	357.13	116,891.46	1,052,023.15	78,066.58	160,712.12	25,785.41	186,497.53	1,238,520.68
Director General	N/A	1	1	48,540.00	0.00	0.00	6,556.81	0.00	0.00	326.88	55,423.69	498,813.21	40,662.72	78,881.72	12,135.00	90,816.72	589,629.93
Director Administrativo	N/A	1	1	46,548.85	0.00	0.00	6,556.81	0.00	0.00	322.88	53,428.53	480,856.81	40,662.72	78,881.72	11,637.21	90,318.93	571,175.74
Director Comercial	N/A	1	1	29,238.40	0.00	0.00	3,654.80	0.00	0.00	317.90	33,606.10	288,848.84	23,759.57	43,857.61	7,408.35	51,265.96	320,114.79
Jefe de ventas - Corporativo	N/A	1	1	29,238.40	0.00	0.00	3,654.80	0.00	0.00	317.90	33,211.10	265,698.84	23,759.57	43,857.61	7,309.60	51,167.21	316,856.04
Jefe de ventas - Ferias y exposiciones	N/A	1	1	29,238.40	0.00	0.00	3,654.80	0.00	0.00	317.90	33,211.10	265,698.84	23,759.57	43,857.61	7,309.60	51,167.21	316,856.04
Jefe de ventas - Gobierno	N/A	1	1	29,238.40	0.00	0.00	3,654.80	0.00	0.00	317.90	33,211.10	265,698.84	23,759.57	43,857.61	7,309.60	51,167.21	316,856.04
Jefe de mantenimiento	N/A	1	1	29,238.40	0.00	0.00	3,654.80	0.00	0.00	317.90	33,211.10	265,698.84	23,759.57	43,857.61	7,309.60	51,167.21	316,856.04
Jefe de operaciones	N/A	1	1	29,238.40	0.00	0.00	3,654.80	0.00	0.00	317.90	33,211.10	265,698.84	23,759.57	43,857.61	7,309.60	51,167.21	316,856.04
Jefe de Recursos Humanos	N/A	1	1	29,238.40	0.00	0.00	3,654.80	0.00	0.00	317.90	33,211.10	265,698.84	23,759.57	43,857.61	7,309.60	51,167.21	316,856.04
Supervisor de servicio al cliente	N/A	1	1	24,074.79	0.00	0.00	3,009.35	0.00	0.00	317.90	27,402.04	219,216.32	19,890.62	36,112.19	6,018.70	42,130.89	261,347.21
Supervisor de marketing	N/A	1	1	24,074.79	0.00	0.00	3,009.35	0.00	0.00	317.90	27,402.04	219,216.32	19,890.62	36,112.19	6,018.70	42,130.89	261,347.21
Supervisor de alimentos y bebidas	N/A	1	1	24,074.79	0.00	0.00	3,009.35	0.00	0.00	317.90	27,402.04	219,216.32	19,890.62	36,112.19	6,018.70	42,130.89	261,347.21
Telecomunicaciones	N/A	1	1	24,074.79	0.00	0.00	3,009.35	0.00	0.00	317.90	27,084.14	216,673.12	19,890.62	36,112.19	6,018.70	42,130.89	258,804.01
Supervisor Administrativo	N/A	1	1	24,074.79	0.00	0.00	3,009.35	0.00	0.00	317.90	27,402.04	219,216.32	19,890.62	36,112.19	6,018.70	42,130.89	261,347.21
Encargado de Transparencia y Archivo	N/A	1	1	15,998.37	0.00	0.00	1,999.80	0.00	0.00	304.58	18,302.75	146,421.99	13,762.22	23,997.56	3,999.59	27,997.15	174,419.14
Asistente de Servicio al cliente	N/A	1	1	17,212.04	0.00	0.00	2,151.51	0.00	0.00	304.58	19,668.13	157,345.01	14,678.50	25,818.06	4,303.01	30,121.07	187,466.09
Asistente de operaciones	N/A	1	1	17,212.04	0.00	0.00	2,151.51	0.00	0.00	297.63	19,661.18	157,289.41	14,678.50	25,818.06	4,303.01	30,121.07	187,410.49
Tecnico 2 AVB	N/A	1	1	14,420.00	0.00	0.00	1,765.34	0.00	0.00	297.62	16,482.96	131,863.66	12,293.57	21,184.05	3,605.00	24,789.05	156,652.71
Tecnico - almacen	N/A	1	1	14,420.00	0.00	0.00	1,765.34	0.00	0.00	303.14	16,488.48	131,907.82	12,293.57	21,184.05	3,605.00	24,789.05	156,698.67
Tecnico - audiovisual	N/A	1	1	14,420.00	0.00	0.00	1,765.34	0.00	0.00	303.14	16,488.48	131,907.82	12,293.57	21,184.05	3,605.00	24,789.05	156,698.67
Tecnico - montaje	N/A	1	1	14,420.00	0.00	0.00	1,765.34	0.00	0.00	297.62	16,482.96	131,863.66	12,293.57	21,184.05	3,605.00	24,789.05	156,652.71
Tecnico - montaje	N/A	1	1	14,122.70	0.00	0.00	1,765.34	0.00	0.00	297.62	16,185.66	129,485.27	12,293.57	21,184.05	3,530.68	24,714.73	154,199.99
Tecnico - mantenimiento	N/A	1	1	14,420.00	0.00	0.00	1,765.34	0.00	0.00	297.62	16,482.96	131,863.66	12,293.57	21,184.05	3,605.00	24,789.05	156,652.71
Tecnico - mantenimiento	N/A	1	1	14,420.00	0.00	0.00	1,765.34	0.00	0.00	297.62	16,482.96	131,863.66	12,293.57	21,184.05	3,605.00	24,789.05	156,652.71
TOTALES	N/A	N/A	24.00	\$ 645,495	\$ -	\$ -	\$ 82,142.01	\$ -	\$ -	\$ 7,187.06	\$ 734,824.11	\$ 6,104,336.57	\$ 530,426.74	\$ 985,704.17	\$ 161,373.76	\$ 1,147,077.93	\$ 7,251,414.50

NOTAS:
FUENTE DE FINANCIAMIENTO/TOTAL

FEDERAL	\$0.00
ESTATAL	\$7,251,414.50
PROPIOS	\$0.00
TOTAL CAPITULO 1000	\$7,251,414.50

DIRECTOR GENERAL

[Signature]
YATHIRY ARAHI VITALES MEDINA

DIRECTOR ADMINISTRATIVO

[Signature]
KARLA ALEJANDRA RUEDA MORA


OFICIALIA MAYOR
DIRECCION GENERAL DE RECURSOS HUMANOS
Revisión y validación

[Signature]
LIC. JESSICA FALCON CAMPEN

Descripción de Puestos	Nivel	Cate- goría	No. Puestos	1. Remuneraciones al personal de Carácter Permanente	2. Remuneraciones al personal de Carácter Transitorio	3. Remuneraciones Adicionales y Especiales	4. Seguridad Social	5. Otras Provisiones Económicas	6. Provisiones	7. Pago de Estimaciones a Servidores Públicos	8. Total Mensual Mensual (suma 1 al 7)	9. Total Mensual Anualizado (8 por 12 meses)	10. Total Mensual Neto después de ISR y otras retenciones (individualizado por abex)	ANUALES		13. Total Mensual Anualizado = Anual (9+12)
														1300	1500	
Confianza																
DIRECTOR GENERAL	17		1	38,573.38				500.00			39,073.38	468,880.56	29,091.80	159,512.34	159,512.34	628,392.90
DIRECTOR	15		6	195,912.94			59,341.70	3,000.00			258,254.64	3,099,054.51	26,606.00	596,738.52	596,738.52	3,695,793.03
SUBDIRECTOR	14		8	238,824.00			72,339.43	4,000.00			315,163.43	3,781,961.13	24,480.00	728,472.00	728,472.00	4,510,433.13
OPERATIVO	13		2	52,335.52			15,852.35	1,000.00			69,187.87	830,254.44	20,789.00	160,008.56	160,008.56	990,261.00
Base																
Honorarios Asimilables												7,974,730.00				7,974,730.00
Honorarios Profesionales																
TOTALES			17	\$ 525,646	\$ -	\$ -	\$ 147,533	\$ 8,500	\$ -	\$ -	\$ 681,079	\$ 16,154,881	\$ 100,968	\$ 1,644,728	\$ 9,819,459	\$ 17,799,610


NOTA:

FUENTE DE FINANCIAMIENTO/TOTAL	
FEDERAL	17,799,610.06
ESTATAL	
PROPIOS	
TOTAL CAPITAL/O 1000	17,799,610.06

DIRECTOR GENERAL

 Lic. Yahaira Martínez Martínez

DIRECTOR ADMINISTRATIVO

 Lic. Daniel Martínez Massa

OFICIALÍA MAYOR
 DIRECCION GENERAL DE RECURSOS HUMANOS

 Lic. Jessica Falcón Compeán



PRESUPUESTO DE EGRESOS 2026
ANEXO 4. TABULADOR DE REMUNERACIONES
COMISION ESTATAL DEL AGUA

Descripción de Puestos	Nivel	Categ.	No. Pizaz	Remuneraciones													
				1. Remuneraciones al personal de Caracter Permanente	2. Remuneraciones al personal de Caracter Transitorio	3. Remuneraciones Adicionales y Especiales	4. Seguridad Social	5. Otras Prestaciones Sociales y Económicas	6. Provisiones	7. Pago de Estimulos a Servidores Públicos	8. Total Mensual (suma 1 al 7)	9. Total Mensual Anualizado (6 por 12 meses)	Total Mensual Más otros pagos de prestaciones	10. Remuneraciones Adicionales y Especiales	11. Otras Prestaciones Sociales y Económicas	12. Total Anual (10+11)	13. Total Mensual Anualizado + Anual (9+12)
Confianza				1100	1200	1300	1400	1500	1600	1700		1300	1500				
SECRETARIA GENERAL	18	N/A	1	10,068.70	0.00	0.00	3,376.16	735.00	403.55	0.00	14,803.41	175,240.92	13,940.83	47,116.16	0.00	47,116.16	222,397.08
ASISTENTE OPERATIVO	2	N/A	3	10,491.60	0.00	0.00	3,506.10	735.00	419.66	0.00	15,154.36	181,852.32	13,785.68	49,055.02	0.00	49,055.02	230,907.34
AUXILIAR DE CAMPO	4	N/A	1	13,462.90	0.00	0.00	4,295.44	735.00	539.44	0.00	19,015.78	228,189.36	17,159.08	63,573.78	0.00	63,573.78	291,763.14
AUXILIAR OPERATIVO	5	N/A	2	14,257.80	0.00	0.00	4,469.22	735.00	570.31	0.00	20,021.33	240,295.95	17,882.70	67,316.57	0.00	67,316.57	307,612.53
TECNICO DE CAMPO	6	N/A	1	15,989.20	0.00	0.00	4,837.10	895.00	623.57	0.00	21,944.87	263,398.44	19,462.20	73,772.26	0.00	73,772.26	337,110.70
AUXILIAR ESPECIALIZADO	7	N/A	4	15,799.20	0.00	0.00	4,885.07	895.00	630.77	0.00	22,180.04	268,180.48	19,941.49	74,645.05	0.00	74,645.05	340,825.53
ASISTENTE GENERAL	8	N/A	3	16,244.10	0.00	0.00	5,108.47	1,426.00	649.78	0.00	23,428.33	281,139.98	20,940.44	78,947.74	0.00	78,947.74	360,087.70
ASISTENTE ESPECIALIZADO	9	N/A	3	18,231.70	0.00	0.00	5,727.12	1,426.00	740.87	0.00	26,415.69	316,988.28	23,045.75	88,317.53	0.00	88,317.53	405,305.81
SUPERVISOR DE OBRA	10A	N/A	3	19,824.30	0.00	0.00	6,060.21	1,465.00	792.97	0.00	28,162.48	337,949.75	24,450.29	94,830.93	0.00	94,830.93	432,780.69
SUPERVISOR ADMINISTRATIVO	10B	N/A	2	19,824.30	0.00	0.00	6,060.21	1,465.00	792.97	0.00	28,162.48	337,949.75	24,450.29	94,830.93	0.00	94,830.93	432,780.69
OPERADOR GENERAL	11	N/A	3	21,203.40	0.00	0.00	6,439.31	1,465.00	850.54	0.00	30,037.25	360,441.00	25,959.27	102,026.43	0.00	102,026.43	462,473.43
OPERADOR ESPECIALIZADO	12	N/A	4	22,884.60	0.00	0.00	6,864.33	1,465.00	915.38	0.00	32,149.31	385,791.72	27,659.28	110,132.43	0.00	110,132.43	495,924.15
COORDINADOR DE AREA	13	N/A	6	28,318.50	0.00	0.00	8,394.28	2,035.00	1,132.74	0.00	39,880.52	478,568.24	33,872.16	137,301.93	0.00	137,301.93	615,868.17
SUBDIRECTOR DE AREA	14	N/A	17	34,669.70	0.00	0.00	10,767.57	8,500.00	1,394.27	0.00	55,518.54	666,222.48	48,089.46	153,865.37	0.00	153,865.37	820,117.85
DIRECTOR DE AREA	15	N/A	8	53,281.20	0.00	0.00	12,675.46	13,500.00	2,131.25	0.00	81,587.91	979,054.82	65,185.68	238,822.37	0.00	238,822.37	1,217,877.29
*Base																	
Honorarios Asimilables																	
HONORARIOS																	
Honorarios Profesionales																	
TOTALES			61	\$ 314,701	\$ 521,574	\$ -	\$ 241,198	\$ 37,557	\$ 12,586	\$ -	\$ 1,127,618	\$ 13,531,412	\$ 392,838	\$ 2,344,054	\$ -	\$ 2,344,054	\$ 15,875,467

NOTAS: El personal de Base corresponde a Oficialía Mayor estacionado por el cual no se reporta. El personal de Honorarios Asimilables se reporta de manera global ya que no aplica nivel. n. Cargos. Los montos de ingresos mensuales corresponden de manera individual por cada nivel jerárquico.

FUENTE DE FINANCIAMIENTO	
FEDERAL	-
ESTATAL	-
PROPIOS	15,875,467.00
TOTAL CAPITULO 1000	15,875,467.00

SUBDIRECTORA DE RECURSOS HUMANOS Y MATERIALES
Edith Ramirez Torres
C.P. Edith Ramirez Torres

DIRECTORA ADMINISTRATIVA
Olivia Martinez Pardo
Lic. Olivia Martinez Pardo

DIRECTOR GENERAL
Pascual Martinez Sanchez
Ing. Pascual Martinez Sanchez


OFICIALIA MAYOR DIRECCION GENERAL
Revisión y validación
Lic. Jessica Falcon Tompean
Lic. Jessica Falcon Tompean

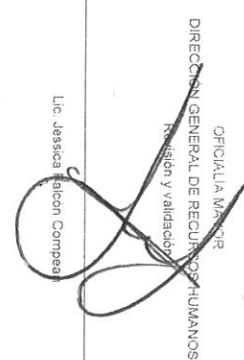
Descripción de Puestos	Nivel	Cargo	No. Puestos	MENSUALES							ANUALES						
				1 Remuneraciones al Personal de Caracter Permanente	2 Remuneraciones al Personal de Caracter Transitorio	3 Remuneraciones por Especiales y Esporádicas	4 Seguridad Social	5 Otras Prestaciones Sociales y Económicas	6 Pensiones	7 Pago de Estímulos y Servidores Públicos	8 Total Mensual (suma 1 al 7)	9 Total Mensual Anualizado (9 por 12 meses)	Total Mensual (Múltiplo de los 10 y 11) (por personal)	10 Remuneraciones Adicionales y Especiales	11 Otras Prestaciones Sociales y Económicas	12 Total (10+11)	13 Total Mensual Anual (12)
Confianza																	
SECRETARIO TECNICO			1	12,902.07		0.00	10,143.66				23,045.73	276,548.76	311.79	362,022.07		362,022.07	4,344,264.84
DIRECTOR			2	6,000.00		0.00	27,200.36				15,000.00	174,000.00	1,734,000.00	20,000.00	44,000.00	1,954,000.00	
SUBDIRECTOR			4	194,000.00		0.00	38,000.00				194,000.00	2,328,000.00	23,000.00	290,000.00		2,598,000.00	
ASISTENTE			2	51,100.00		0.00	3,840.00				31,260.00	375,120.00	4,441.36	52,800.00		587,920.00	
Base																	
N/A																	
Honorarios Asimilables					18,000.00						18,000.00	216,000.00	2,592.00	23,760.00		240,760.00	
Honorarios Profesionales																	
TOTALES				\$ 308,000	\$ 18,000	\$ -	\$ 65,415	\$ -	\$ -	\$ -	\$ 412,415	\$ 4,948,880	\$ 119,049	\$ 618,000	\$ -	\$ 618,000	\$ 5,566,880

NOTAS:

FUENTE DE FINANCIAMIENTO	TOTAL
FEDERAL	0
ESTATAL	5,566,880.00
PROPIOS	0
TOTAL CANTIDAD 1000	5,566,880.00

DIRECTOR GENERAL


DIRECTOR ADMINISTRATIVO


OFICIAL MAIOR
 DIRECCION GENERAL DE RECURSOS HUMANOS
 Reciben y validado:


Lic. David García Silientes

C.P. Luis Gerardo Loreto Vargas

Lic. Jessica Galván Compea

Descripción de Puestos	Nivel	Categoría	No. Puestos	REMUNERALES							ANUALES							
				1 Remuneraciones al personal de Carácter Permanente	2 Remuneraciones al personal de Carácter Transitorio	3 Remuneraciones Adicionales y Especiales	4 Seguridad Social	5 Otras Prestaciones Sociales y Económicas	6 Provisiones	7 Pago de Estimables a Servidores Públicos	8 Total Mensual (suma 1 a 7)	9 Total Mensual Anualizado (8 por 12 meses)	Total Mensual Menos Retenciones (por deducciones por puesto)	10 Remuneraciones Adicionales y Especiales	11 Otras Prestaciones Sociales y Económicas	12 Total Anual (10+11)	13 Total Mensual Anualizado* Anual (9+12)	
Confianza																		
Director General	17	2	1	38,573.00				300.00				39,073.00	468,876.00	29,843.00	147,263.00	147,263.00	618,729.00	
Subdirector	14	5	3	89,505.00				1,300.00				91,005.00	1,092,060.00	22,541.00	343,102.50	343,102.50	1,435,612.50	
Base																		
Jefe de Depo.	13	7	5	390,845.00				74,310.00				265,655.00	3,187,860.00	58,274.00	1,237,996.30	1,237,996.30	4,425,756.30	
Jefe de Sección	10	4	3	92,547.00				39,132.00				131,679.00	1,580,148.00	46,432.00	617,792.38	617,792.38	2,197,967.38	
Analista de Sist. Comput.	8	2	1	26,722.00				12,490.00				39,212.00	470,652.00	44,131.00	180,947.21	180,947.21	650,999.21	
Auxiliar en Admón	7	2	1	24,965.00				12,265.00				37,230.00	446,780.00	39,945.00	170,027.77	170,027.77	616,767.77	
Clofer de Primera	5	2	1	21,898.00				11,297.00				33,195.00	398,340.00	37,379.00	132,014.25	132,014.25	580,341.25	
Secretaría Taquimecra	5	9	3	65,694.00				33,891.00				99,585.00	1,195,020.00	37,379.00	459,427.76	459,427.76	1,654,062.76	
Archivista	5	20	1	21,898.00				11,297.00				33,195.00	398,340.00	36,552.00	132,014.25	132,014.25	590,341.25	
Aux. Administrativo(a)	5	21	3	65,694.00				33,891.00				99,585.00	1,195,020.00	38,618.00	383,822.63	383,822.63	1,578,842.63	
Asistente Admón (a)	4	17	1	19,222.00				10,787.00				29,999.00	359,898.00	34,308.00	136,971.21	136,971.21	496,869.21	
RECEPCIONISTA	3	7	1	18,181.00				10,666.00				28,847.00	346,184.00	33,808.00	130,184.72	130,184.72	476,344.72	
Honorarios Asimilables																		
				74,309.00								74,309.00	891,718.00	61,541.00			61,541.00	960,259.00
Honorarios Profesionales																		
TOTALES			24	\$ 790,053	\$ -	\$ -	\$ -	\$ 232,515	\$ -	\$ -	\$ -	\$ 1,002,568	\$ 12,039,816	\$ 439,675	\$ 68,544	\$ 4,103,373	\$ 4,171,919	\$ 16,267,715

NOTAS:

FUENTE DE FINANCIAMIENTO TOTAL

FEDERAL	\$ -
ESTATAL	\$ 16,202,735.00
PROPIOS	\$ -
TOTAL CAPITULO 1000	\$ 16,202,735.00

DIRECTOR GENERAL

[Firma]
Lic. Julio Cesar Patiño Morales

SUBDIRECTOR DE ADMINISTRACION Y R.H.

[Firma]
C.P. José Jesús Barrios Soto

DIRECCIÓN GENERAL DE RECURSOS HUMANOS

OFICIALÍA MAYOR
Revisión y validación
[Firma]
Lic. Jessy Carolina Cornejo

PRESUPUESTO DE EGRESOS 2026
ANEXO 4. TABULADOR DE REMUNERACIONES
CONSEJO ESTATAL DE POBLACION

Descripción de Puestos	Nivel	Categor.	No. Piznas	MENSUALES							ANUALES									
				1100	1200	1300	1400	1500	1600	1700	8. Total Mensual (suma 1 a 7)	9. Total Mensual Anualizado (8 por 12 meses)	Total Mensual Neto después de ISR y otras retenciones	10. Remuneraciones Especiales	11. Otras Prestaciones Sociales y Económicas	12. Total Anual (10+11)	13. Total Mensual Anualizado + Anual (9+12)			
Confianza			2																	
Director General	17	2	1	34,667.66	0.00	0.00	0.00	0.00	8,558.71	0.00	500.00	43,265.37	524,716.46	34,667.66	104,002.88	0.00	104,002.88	626,719.38		
Director de Área	15	5	1	32,632.14	0.00	0.00	0.00	0.00	8,558.71	0.00	500.00	41,702.85	501,330.16	32,632.14	97,596.42	0.00	97,596.42	598,486.58		
Base			15																	
Auxiliar en Administración	7	2	2	25,489.20	-	1,000.00	1,336.83	4,558.71	1,133.00	18,572.97	96,590.71	673,088.56	25,489.20	76,497.60	43,035.97	119,533.57	\$	912,055.71		
Técnico Especializado	7	10	1	25,489.20	-	1,000.00	1,336.83	4,558.71	1,133.00	18,572.97	96,590.71	673,088.56	25,489.20	76,497.60	43,035.97	119,533.57	\$	762,592.14		
Supervisor	5	17	2	17,236.00	-	1,000.00	1,044.36	4,558.71	900.00	11,523.25	42,292.42	507,149.02	17,236.00	51,796.84	0.00	51,796.84	\$	1,117,715.73		
Auxiliar Administrativo	5	21	6	22,357.60	-	1,000.00	1,224.99	4,558.71	1,133.00	17,429.76	61,704.06	620,448.72	22,357.60	67,072.80	37,748.57	104,821.37	\$	4,351,020.57		
Asistente Administrativo	4	17	2	19,625.64	-	1,000.00	1,127.43	4,558.71	1,133.00	15,330.28	46,775.06	501,300.76	19,625.64	58,476.52	33,135.93	92,012.45	\$	1,506,627.23		
Recepcionista	3	7	1	18,563.08	-	1,000.00	1,089.48	4,558.71	1,133.00	16,132.10	46,479.37	537,716.44	18,563.08	55,689.24	31,341.90	87,031.14	\$	644,747.58		
Auxiliar de Mantenimiento	2	7	1	16,386.78	-	1,000.00	1,011.76	4,558.71	1,133.00	14,412.23	42,822.48	510,029.72	16,386.78	46,160.34	27,667.44	70,827.78	\$	584,857.50		
Honorarios Asimilables																				
Honorarios Profesionales																				
TOTALES			17	\$ 212,467	\$ -	\$ 7,000	\$ 8,171	\$ 77,028	\$ 7,698	\$ 114,974	\$ 427,339	\$ 5,128,068	\$ 212,467	\$ 637,403	\$ 215,966	\$ 853,369	\$	\$ 12,432,996		

NOTAS:

FUENTE DE FINANCIAMIENTO TOTAL	
FEDERAL	
ESTATAL	\$ 12,432,996
PROPIOS	
TOTAL CAPITULO 1000	\$ 12,432,996

DIRECTORA GENERAL
Lic. Mayra Edith Velázquez Doera

DIRECTOR DE FORMACIÓN INTERINSTITUCIONAL
Lic. Raymundo R. Ramírez Urbina

OFICIALÍA MAYOR
DIRECCIÓN GENERAL DE RECURSOS HUMANOS
Revisión y validación
Lic. Jessica Belcón Compean


PRESUPUESTO DE EGRESOS 2026
ANEXO 4. TABULADOR DE REMUNERACIONES
INSTITUTO POTOSINO DE CULTURA FISICA Y DEPORTE

Descripción de Puestos	Nivel	Categ.	No. Plazas	MENSUALES								ANUALES					
				1. Remuneración Personal Permanente	2. Remuneración Personal Especial	3. Remuneración Adicionales y Especiales	4. Seguridad Social	5. Otras Prestaciones Sociales y Económicas	6. Previsiones	7. Pago de Estimulos a Servidores Públicos	8. Total Mensual (suma 1 a 7)	9. Total Mensual Anualizado (8 por 12 meses)	Total Mensual Neto después de ISR y otras retenciones	10. Remuneraciones Adicionales y Especiales	11. Otras Prestaciones Sociales y Económicas	12. Total Anual (10+11)	13. Total Mensual Anualizado + Anual (9+12)
BASE																	
COORDINADOR TECNICO	8	1	5	\$ 133,600.50													
INSTRUCCION ESPECIALIZADO DE NAVEGACION	7	1	7	\$ 174,275.20													
INSTRUCCION DE NAVEGACION	5	4	14	\$ 306,566.40													
INSTRUCCION GIMNASIO	5	3	4	\$ 87,590.40													
INSTRUCCION SFNN	5	2	2	\$ 43,795.20													
ANUXILIAR ADMINISTRATIVO INDOE	5	1	8	\$ 175,180.80													
ACTIVADOR FISICO	4	2	2	\$ 38,443.80													
ASISTENTE ADMINISTRATIVO INDOE	4	1	3	\$ 57,665.20													
GUARDIA DE UNIDAD DEPORTIVA	3	4	1	\$ 18,181.20													
ANUXILIAR DEPORTIVO	3	3	1	\$ 18,181.20													
RECEPCIONISTA INDOE	3	2	3	\$ 54,541.60													
ANUXILIAR DE MANTENIMIENTO LOGISTICA	3	1	12	\$ 281,174.40													
MOZO DE OFICINA INDOE	2	1	11	\$ 176,546.20													
Honorarios Asimilables																	
Honorarios Asimilables					\$ 356,699.09												
Honorarios Profesionales																	
Totales				\$ 1,503,234.60	\$ 556,699.09	\$ -	\$ 1,266,478.21	\$ 297,170.30	\$ 298,152.90	\$ 81,554.76	\$ 3,793,289.86	\$ 45,519,478.30	\$ 670,310.49	\$ 4,984,514.84	\$ 5,682,226.86	\$ 10,666,741.70	\$ 56,186,220.00

NOTAS:

FUENTE DE FINANCIAMIENTO TOTAL	
FEDERAL	\$ 56,186,220.00
ESTATAL	\$ 56,186,220.00
PROPIOS	
TOTAL CREDITO DADO	\$ 56,186,220.00

DIRECTOR GENERAL



Lic. Francisco Javier Serrano Altuzar

DIRECTOR ADMINISTRATIVO




ING. Armando Medrano Reyes

OFICIALIA MAYOR

DIRECCION GENERAL DE RECURSOS HUMANOS

Revisión y validación



Lic. Jessica Paredon Compean



PRESUPUESTO DE EGRESOS 2026
ANEXO 4. TABULADOR DE REMUNERACIONES
CONSEJO POTOSINO DE CIENCIA Y TECNOLOGIA

Descripción de Puestos	Nive Categ. 1	No. Plazas	PERSONAL							CONSEJEROS		13. Total Mensual Anualizado + Anual (9+12)						
			1. Remuneraciones al personal de Carácter Permanente	2. Remuneraciones al personal de Carácter Transitorio	3. Remuneraciones Adicionales y Especiales	4. Seguridad Social	5. Otras Prestaciones Sociales y Económicas	6. Provisiones	7. Pago de Estimados a Servidores Públicos	8. Total Mensual (suma 1 al 7)	9. Total Mensual Anualizado (a febrero)		Total Mensual Neto después de ISR y otras retenciones (individualizado por puesto)	10. Remuneraciones Adicionales y Especiales	11. Otras Prestaciones Sociales y Económicas			
Confianza																		
Director General	6	201	74,092.75			3,615.00	3,076.00											
Director de área	5	201	148,710.00			9,885.00	7,894.00											
Subdirector de área	4	201	120,963.75			9,495.00	7,338.00											
Supervisor de contabilidad	3	201	32,129.24			3,122.71	2,386.00											
Operador de área	2	201	24,145.92			2,723.55	1,828.00											
TOTALES			\$ 400,042	\$ -	\$ -	\$ 28,841	\$ 22,512	\$ -	\$ -	\$ 451,395	\$ 1,221,466	\$ 159,926	\$ 908,439	\$ 224,795	\$ 1,143,233	\$ 2,364,700		
Fuente de financiamiento																		
Recursos estatales			\$													2,364,700		
Recursos federales			\$															
Recursos propios			\$															

NOTAS:

El tabulador de remuneraciones se presenta considerando el monto del Presupuesto Autorizado para el ejercicio 2026; no obstante, contempla solo las remuneraciones mensuales hasta el mes de febrero de 2026, que es lo que permite cubrir el monto de \$7,964,700.00.

DIRECTOR GENERAL

DRA. ROSALBA MEDINA RIVERA

DIRECTOR ADMINISTRATIVO

C.P. LINDA VICTORIA MENDOZA BERNAL

OFICIALIA MAYOR

DIRECCIÓN GENERAL DE RECURSOS HUMANOS

Revisión y validación

LIC. JESSICA FALCÓN COMPAN

Descripción de Puestos	Nivel Categ.	No. Pizaz	MENSUALES							ANUALES							
			1. Remuneraciones al personal de Caracter Permanente	2. Remuneraciones al personal de Caracter Transitorio	3. Remuneraciones Adicionales y Especiales	4. Seguridad Social	5. Otras Previsiones Sociales y Económicas	6. Previsiones	7. Pago de Estimulos a Servidores Públicos	8. Total Mensual (suma 1 a 7)	9. Total Mensual Anualizado (6 por 12 meses)	10. Remuneración mensual adicional y especiales	11. Otras Previsiones Sociales y Económicas	12. Total Anual (10+11)	13. Total Mensual Anualizado (9+12)		
Confianza																	
Dirección General	17	N/A	1	63,572.00													
Dirección de Área	15	N/A	8	460,000.00													
Subdirección de Planeación	14	N/A	1	39,834.00													
Base																	
Asistente de Dirección Técnico Especializado B	11	N/A	2	58,900.00													
Técnico Especializado A	8	N/A	3	73,044.00													
Administrador de Obra Auxiliar de Contabilidad B	7	N/A	5	112,000.00													
Auxiliar Jurídico																	
Administrador de Costos A Asistente																	
Auxiliar de Administrador de Obra																	
Auxiliar de Contabilidad A Cajero pagador	6	N/A	16	321,024.00													
Desarrollador de Proyectos Técnico A																	
Técnico Especializado de Proyectos																	
Auxiliar de Sistemas Técnico no especializado	5	N/A	3	54,642.00													
Auxiliar de Oficina B	3	N/A	5	65,410.00													
Auxiliar de Oficina A	2	N/A	1	11,270.00													
Recepcionista																	
Honorarios Asimilables																	
Honorarios Profesionales																	
TOTALES			45	\$ 1,259,698	\$ -	\$ -	\$ 521,043	\$ 290,300	\$ 387,158	\$ -	\$ 2,456,197	\$ 29,498,383	\$ 303,451	\$ 3,409,623	\$ 2,258,554	\$ 5,669,177	\$ 35,166,593

NOTAS:

FUENTE DE FINANCIAMIENTO/TOTAL	
FEDERAL	0.00
ESTADAL	35,166,593.00
PROPIOS	0.00
TOTAL CAPITULO 8000	35,166,593.00

DIRECTOR GENERAL

DIRECTOR ADMINISTRATIVO

OFICIALIA MAJOR
DIRECCION GENERAL DE RECURSOS HUMANOS
Revisión y validación

Lic. Martha Alicia Martínez Pérez

Lic. Jose Juan Juarez Hernández

Lic. Jessica Faján Compañ

PRESUUESTO DE EGRESOS 2026
ANEXO 4. TABULADOR DE REMUNERACIONES
SERVICIOS DE SALUD DE SAN LUIS POTOSÍ

Descripción de Puestos	Nivel	Categ.	No. Pizcas	Estructura de Pagos													
				1. Remuneraciones al personal de Caracter Permanente	2. Remuneraciones al personal de Caracter Transitorio	3. Remuneraciones Adicionales y Especiales	4. Seguridad Social	5. Otras Prestaciones Sociales y Económicas	6. Provisiones	7. Pago de Estímulos a Servidores Públicos	8. Total Mensual (suma 1 al 7)	9. Total Mensual Anualizado (8 por 12 meses)	Total Mensual Rincón (Incluye el Rincón de RR y otras retenciones por identificación)	10. Remuneraciones Adicionales y Especiales	11. Otras Prestaciones Sociales y Económicas	12. Pago de Estímulos a Servidores Públicos	13. Total Anual (10+11+12)
SOPORTE ADMINISTRATIVO "C"	CF40022		37	428,264.00	-	108,095.50	104,677.47	665,758.00	889.86	-	1,338,679.83	16,064,157.99	26,258.47	754,045.44	2,289,149.69	3,043,195.13	19,107,253.12
SOPORTE ADMINISTRATIVO "B"	CF40033		7	79,170.00	-	20,545.00	16,868.93	105,508.00	889.65	-	224,776.58	2,697,219.96	23,252.39	140,795.26	554,861.50	665,666.76	3,392,975.71
SOPORTE ADMINISTRATIVO "A"	CF40004		89	1,067,517.00	-	272,099.52	254,461.68	1,306,206.00	862.84	-	2,901,127.04	34,813,524.42	21,322.58	2,029,455.23	7,964,219.72	9,071,674.95	44,485,599.37
JEFE DE UNIDAD DE ATENCION MEDICA "A"	CF41001		3	72,954.00	-	50,148.00	17,350.74	46,194.00	1,401.74	-	188,058.47	2,256,701.88	42,304.62	224,527.11	68,914.86	290,441.97	2,560,143.65
COORD. MEDICO EN AREA NORMALIVA "A"	CF41005		14	282,702.00	-	105,737.24	67,292.48	256,958.00	1,175.36	-	713,905.09	8,566,861.04	35,202.87	561,170.71	333,083.13	894,253.94	9,461,114.67
COORD. MEDICO EN AREA NORMALIVA "B"	CF41016		4	78,324.00	-	33,952.00	18,644.66	67,100.00	1,147.67	-	169,168.33	2,390,019.93	34,321.83	125,004.62	71,161.83	196,166.45	2,586,180.38
JEFE DE ENFERMERAS "A"	CF41024		5	105,445.00	-	56,926.30	25,697.70	78,560.00	1,219.75	-	267,048.75	3,204,594.99	36,674.74	233,128.19	115,903.37	346,031.56	3,553,616.55
SUPERV. DE ACCION COMUNITARIA DE P.A.P.A.	CF41028		5	61,305.00	-	14,800.00	14,607.83	53,750.00	825.63	-	145,286.47	1,743,461.58	20,623.72	119,929.84	211,150.00	331,420.84	2,074,892.42
SUPERV. MEDICO EN AREA NORMALIVA	CF41040		9	204,499.00	-	83,001.06	48,668.61	171,565.00	1,285.63	-	508,038.30	6,108,459.60	38,654.99	328,615.09	150,524.46	477,449.55	6,585,909.15
SUBJEFE DE ENFERMERAS	CF41052		3	60,246.00	-	32,328.00	14,340.68	45,200.00	1,173.21	-	153,387.89	1,840,654.71	35,170.29	128,552.84	72,168.89	200,721.72	2,041,376.44
JEFE DE TRABAJO SOCIAL EN AREA MEDICA	CF41054		1	17,221.00	-	3,798.00	4,100.31	13,922.00	940.81	-	39,992.12	479,906.43	27,064.12	35,527.91	15,300.00	50,827.91	520,733.35
TEC. EN VERIF. DICT. O SANEAMIENTO "A"	CF41056		21	257,481.00	-	58,700.46	61,352.90	220,181.00	925.57	-	608,540.93	7,302,491.19	20,623.72	472,834.50	429,575.66	907,410.16	8,204,901.35
TEC. EN VERIF. DICT. O SANEAMIENTO "B"	CF41057		3	37,083.00	-	6,133.00	8,835.99	35,801.00	778.20	-	93,431.19	1,121,174.29	22,093.86	56,295.94	45,900.00	102,195.94	1,223,370.24
TEC. EN VERIF. DICT. O SANEAMIENTO "C"	CF41058		3	45,129.00	-	9,937.50	10,246.13	35,649.00	830.79	-	102,300.42	1,227,604.99	23,631.01	77,461.38	45,900.00	123,361.38	1,350,966.37
VERIF. O DICTAMINADOR SANITARIO "A"	CF41059		6	100,008.00	-	34,429.00	23,813.34	72,392.00	929.66	-	231,970.40	2,783,644.82	26,789.18	206,450.61	91,800.00	297,250.61	3,080,895.63
VERIF. O DICTAMINADOR SANITARIO "B"	CF41060		7	120,544.00	-	28,959.38	28,702.17	97,594.00	940.80	-	274,743.36	3,296,920.26	27,005.77	227,631.43	107,100.00	334,731.43	3,631,651.69
VERIF. O DICTAMINADOR SANITARIO "C"	CF41061		3	57,978.00	-	14,733.00	13,706.16	59,997.00	1,131.91	-	147,144.07	1,765,728.91	31,846.39	118,482.87	45,900.00	162,382.87	1,928,091.68
VERIF. O DICTAMINADOR ESPECIALIZADO "A"	CF41062		23	447,994.00	-	97,872.56	106,643.79	477,664.00	1,139.93	-	1,131,254.28	13,575,051.38	34,062.79	824,991.82	473,454.87	1,306,446.69	14,973,498.07
VERIF. O DICTAMINADOR ESPECIALIZADO "B"	CF41063		5	100,965.00	-	37,980.00	24,033.03	91,785.00	1,175.36	-	255,938.39	3,071,206.66	35,202.87	182,279.71	76,600.00	259,779.71	3,330,940.37
VERIF. O DICTAMINADOR ESPECIALIZADO "C"	CF41064		3	62,964.00	-	22,884.98	14,966.61	59,772.00	1,227.08	-	161,844.68	1,942,136.12	36,992.91	136,139.23	60,036.00	196,175.23	2,138,311.36
VERIF. O DICTAMINADOR ESPECIALIZADO "D"	CF41065		4	89,400.00	-	25,544.00	21,276.87	82,428.00	1,260.26	-	219,899.13	2,638,789.57	37,487.57	178,441.16	89,538.00	267,979.16	2,906,768.73
SUPERVISOR PARAMEDICO EN AREA NORMALIVA	CF41074		1	15,528.00	-	3,047.00	3,697.97	10,579.00	823.71	-	34,075.68	408,900.19	23,018.63	31,010.12	28,680.00	59,690.12	468,598.31
COORD. PARAMEDICO EN AREA NORMALIVA "A"	CF41075		14	226,666.00	-	43,211.00	54,020.66	157,242.00	847.99	-	482,477.68	5,789,725.16	23,767.16	370,396.33	443,025.12	813,421.45	6,603,153.60
COORD. PARAMEDICO EN AREA NORMALIVA "B"	CF41076		5	75,215.00	-	18,725.00	17,613.54	59,415.00	836.79	-	170,165.33	2,041,284.00	23,631.01	134,217.05	220,708.44	363,927.99	2,405,191.39
JEFE DE ENFERMERAS JURISDICCIONALES	CF41089		1	17,886.00	-	9,203.00	4,298.35	13,647.00	1,068.02	-	46,282.37	555,148.42	31,750.17	37,593.48	15,300.00	52,889.48	608,011.50
SOPORTE ADMINISTRATIVO "D"	CF40001		1	13,451.00	-	3,684.00	3,204.37	18,272.00	938.43	-	39,559.80	474,717.61	28,000.46	8,643.00	15,300.00	23,943.00	488,660.61
JEFE DE PSICOLOGIA CLINICA	CF41022		1	19,183.00	-	7,937.00	4,566.58	13,622.00	1,073.68	-	48,582.26	538,997.06	31,616.95	40,337.63	28,434.44	68,772.27	627,759.33
JEFE DE SERVICIOS COORDINADOS DE SALUD	CF52524		1	15,620.00	-	-	4,485.39	135,976.67	1,434.51	-	157,515.57	1,890,186.80	103,384.15	206,691.63	186,911.87	489,603.70	2,353,790.49
SECRETARIO PARTICULAR DE SPS-33	CF53083		1	7,032.00	-	-	2,074.99	60,762.10	857.31	-	70,726.40	848,718.82	49,789.97	117,714.31	187,254.10	306,268.41	1,153,865.23
AUDITOR ENCARGADO	CF21136		1	5,900.00	-	-	1,614.89	60,590.65	599.52	-	68,705.06	824,460.72	50,011.77	114,964.46	184,373.25	299,337.71	1,123,798.43
COORDINADOR DICTAMINADOR DE SERV. ESP.	CF21995		6	41,430.00	-	1,800.00	12,159.32	336,460.68	832.13	-	392,682.13	4,712,188.56	46,527.79	655,907.51	1,044,308.58	1,700,234.09	6,412,419.66
JEFE DE JURISDICCION SANITARIA	CF34068		1	5,900.00	-	345.00	1,614.89	55,613.52	599.52	-	64,072.93	768,873.16	45,527.78	100,337.43	474,136.94	580,474.38	1,349,346.54
DIRECTOR DE HOSPITAL ESTATAL	CF34215		2	14,126.00	-	400.00	4,098.66	111,989.52	755.44	-	130,469.64	1,565,639.74	46,527.76	217,476.17	345,954.95	560,341.12	2,128,976.86
SUBJEFE DE SERVICIOS ESTATALES	CF34290		6	54,330.00	-	-	15,225.10	701,450.22	882.79	-	772,308.12	9,268,777.38	89,183.72	1,316,508.05	2,103,125.45	3,416,631.50	12,688,408.89
SUBDIRECTOR ESTATAL	CF34291		15	105,945.00	-	3,675.00	30,095.11	663,128.20	755.44	-	1,003,588.76	12,042,823.69	47,929.75	1,682,966.38	2,731,604.68	4,414,601.06	16,457,426.15
JEFE DEL DEPARTAMENTO ESTATAL	CF34293		40	238,000.00	-	10,100.00	64,596.77	1,635,846.80	999.52	-	1,947,142.08	23,965,705.00	36,059.62	3,233,094.45	5,242,316.22	8,474,101.67	31,841,115.67
MEDICO ESPECIALISTA "A"	M0104		121	2,834,667.00	-	2,188,018.60	9,966,542.90	31,712,393.00	54,447.28	-	98,786,355.46	1,185,426,265.47	40,654.89	74,681,933.65	91,134,342.06	298,498,044.20	1,380,750,635.29

PRESUPUESTO DE EGRESOS 2026
ANEXO 4. TABULADOR DE REMUNERACIONES
SERVICIOS DE SALUD DE SAN LUIS POTOSÍ

Descripción de Puestos	Nivel	Categ.	No. Plazas	MENSUALIDAD							ANUALIDAD							
				1. Remuneraciones al personal de Caracter Permanente	2. Remuneraciones al personal de Caracter Transitorio	3. Remuneraciones Adicionales y Especiales	4. Seguridad Social	5. Otras Prestaciones Sociales y Económicas	6. Provisiones	7. Pago de Estímulos a Servidores Públicos	8. Total Mensual (suma 1 al 7)	9. Total Mensual Actualizado (8 por 12 meses)	Total Mensual Neto después de ISR y otras retenciones (diferencial por punto)	10. Remuneraciones Adicionales y Especiales	11. Otras Prestaciones Sociales y Económicas	12. Pago de Estímulos a Servidores Públicos	13. Total Anual (10+11+12)	14. Total Mensual Anualizado + Anual (9+13)
MEDICO GENERAL "A"	M01006		239	4,826,127.00	-	2,949,274.34	1,257,821.25	3,817,308.00	1,177.42	-	12,851,709.01	154,220,496.15	35,293.11	10,104,466.00	7,582,764.27	2,303,637.71	10,990,807.98	174,211,294.13
CIRUJANO DENTISTA "A"	M01007		93	1,803,456.00	-	1,136,474.88	467,270.94	1,338,549.00	1,129.70	-	4,746,880.52	56,982,666.27	33,702.54	3,726,011.33	3,340,012.09	1,106,996.72	6,244,720.13	63,207,266.40
MEDICO GENERAL "B"	M01008		2	42,150.00	-	28,171.36	10,839.28	31,368.00	1,233.81	-	113,762.64	1,365,151.69	37,196.52	106,364.73	35,678.00	35,890.16	177,862.91	1,543,904.60
MEDICO GENERAL "C"	M01009		1	22,864.00	-	18,481.10	6,158.45	15,781.00	1,335.59	-	64,620.14	775,441.67	40,373.81	9,273.48	15,300.00	-	24,573.48	800,015.15
CIRUJANO DENTISTA "B"	M01014		1	20,172.00	-	12,991.76	4,131.77	15,107.00	1,185.10	-	54,587.64	655,051.62	35,601.25	44,082.63	17,461.15	-	61,543.78	716,595.41
QUIMICO "A"	M02001		139	2,572,890.00	-	1,119,553.26	634,719.44	2,052,657.00	1,057.75	-	6,390,277.45	76,563,329.38	31,172.98	5,347,834.52	4,386,958.94	2,561,343.11	12,266,136.57	88,859,465.95
TECNICO LABORATORISTA "A"	M02003		5	58,885.00	-	18,573.50	19,618.52	50,935.00	808.51	-	144,220.52	1,730,646.28	19,646.11	19,527.38	80,442.02	58,839.15	230,808.55	1,961,454.83
AUX DE LABORATORIO Y/O BIOTERIO "A"	M02005		31	315,518.00	-	65,502.00	75,222.79	286,409.00	744.78	-	747,356.57	8,960,756.89	17,365.21	594,825.54	611,166.88	444,544.18	1,650,536.58	10,619,295.47
TECNICO RADIOLOGO O EH RADIOGRAFIA	M02006		26	304,675.00	-	87,159.00	76,296.54	261,875.00	822.69	-	730,830.23	8,769,962.71	20,088.96	575,041.04	787,204.23	133,832.45	1,518,077.73	10,265,640.44
TERAPISTA	M02012		1	11,777.00	-	3,413.66	2,842.33	10,187.00	808.51	-	29,129.69	349,544.31	19,648.11	22,886.73	32,376.48	11,380.62	66,653.83	416,198.14
PSICOLOGO CLINICO	M02015		38	659,414.00	-	371,685.60	187,419.10	541,904.00	987.64	-	1,791,310.34	21,135,724.03	28,839.21	1,312,610.00	1,177,854.26	497,033.81	2,987,498.08	24,123,222.10
CITOTECNOLOGO "A"	M02016		6	70,662.00	-	23,273.64	18,142.36	61,122.00	868.51	-	174,006.51	2,086,102.13	19,648.11	138,945.55	107,054.02	99,775.57	346,773.24	2,434,875.37
PARAMEDICO EN AREA NORMATIVA	M02029		9	133,173.00	-	33,613.38	33,492.66	104,409.00	814.32	-	305,502.95	3,866,024.30	22,836.64	265,042.57	158,524.96	217,396.42	641,363.78	4,307,382.08
ENFERMERA JEFE DE SERVICIO	M02031		21	429,511.00	-	263,664.80	111,358.00	298,893.00	1,155.15	-	1,104,614.05	13,255,936.59	34,339.31	924,676.04	542,716.92	547,806.24	2,016,001.20	15,270,939.79
ENFERMERA GENERAL TITULADA "A"	M02035		379	4,917,904.00	-	2,716,939.46	1,309,232.17	4,486,022.00	829.27	-	13,300,489.40	162,005,866.81	23,939.84	971,043.82	12,922,394.70	3,295,806.89	25,928,045.52	187,933,912.13
AUXILIAR DE ENFERMERIA "A"	M02036		191	2,144,357.00	-	1,236,724.24	554,656.08	2,037,970.00	842.97	-	5,961,550.28	71,574,603.41	21,956.47	4,138,440.67	6,607,773.18	1,004,035.69	11,831,249.54	83,405,652.98
OFICIAL Y/O PREP. DESPACHADOR DE FARMACIA	M02038		3	35,331.00	-	11,531.40	9,689.13	30,561.00	808.51	-	87,321.04	1,047,652.46	19,646.11	68,889.70	124,096.20	15,553.51	206,548.41	2,056,400.87
TABULADORA SOCIAL EN AREA MEDICA "A"	M02040		59	721,462.00	-	352,417.28	186,281.05	620,078.00	779.05	-	1,891,017.97	22,572,219.69	22,116.26	1,423,950.14	1,994,926.05	625,187.28	4,046,043.47	26,618,259.16
COCHERO EN HOSPITAL	M02047		1	10,178.00	-	4,080.38	2,798.95	8,248.00	731.12	-	26,036.46	312,437.51	18,589.82	41,736.53	35,868.45	945.81	78,527.79	300,990.29
AUX DE COCINA EN HOSPITAL	M02048		28	284,094.00	-	95,508.56	74,567.71	229,544.00	730.13	-	655,334.41	8,224,072.86	16,551.26	543,615.11	930,492.13	180,128.74	1,654,232.99	9,878,245.87
NUTRICIONISTA	M02049		7	116,158.00	-	42,933.80	29,255.98	87,199.00	919.88	-	276,466.67	3,317,600.00	26,438.18	238,275.43	139,144.41	215,107.51	562,527.55	3,910,127.35
TECNICO EN NUTRICION	M02050		7	85,827.00	-	34,013.84	22,691.42	73,171.00	825.73	-	216,528.96	2,586,347.93	20,632.72	158,511.45	134,475.10	16,849.18	300,969.74	2,908,337.67
JEFE DE BRIGADA EN PROGRAMAS DE SALUD	M02054		23	236,522.00	-	106,126.60	67,859.99	228,951.00	764.79	-	642,824.57	7,713,892.49	18,072.06	464,885.41	403,349.15	479,652.02	1,347,886.48	9,061,178.97
JEFE DE SECTOR EN PROGRAMAS DE SALUD	M02055		13	145,756.00	-	32,212.18	34,729.53	132,405.00	787.29	-	345,900.00	4,150,800.03	18,987.26	283,279.83	253,893.05	240,817.33	778,880.21	4,977,980.24
JEFE DE DISTRITO EN PROGRAMAS DE SALUD	M02056		8	92,138.00	-	47,845.44	27,456.61	82,552.00	789.50	-	250,789.55	3,009,474.61	19,339.97	157,886.15	124,899.00	103,811.33	386,586.48	3,396,061.09
JEFE DE ESTADISTICA Y ARCHIVO CLINICO	M02057		4	46,068.00	-	15,482.80	11,894.42	41,376.00	789.50	-	115,610.72	1,387,328.65	19,339.97	89,709.13	146,533.00	68,612.63	304,654.76	1,691,983.40
TECNICO EN ESTADISTICA EN AREA MEDICA	M02059		35	392,422.00	-	208,342.00	118,627.36	386,475.00	787.29	-	1,077,651.05	12,801,819.82	18,662.28	748,858.81	1,254,479.90	378,499.84	2,381,838.55	15,313,658.37
AUX DE ESTADISTICA Y ARCHIVO CLINICO	M02059		14	142,482.00	-	30,386.80	34,168.42	115,472.00	731.12	-	333,229.55	3,878,754.58	16,589.82	272,732.74	537,412.20	116,403.57	929,548.52	4,805,303.10
AUXILIAR TECNICO DE DIAGNOSTICO Y/O TRATAMIENTO	M02064		1	10,178.00	-	4,813.82	2,465.52	6,248.00	731.12	-	26,917.96	323,010.75	16,589.82	18,557.77	17,271.01	-	36,828.78	359,839.53
SUPERVISORA DE TRABAJO SOCIAL EN AREA MEDICA "A"	M02072		1	12,919.00	-	9,456.20	3,642.73	11,836.00	831.36	-	38,942.29	467,307.47	24,010.27	28,115.60	15,300.00	14,211.39	55,626.90	522,934.37
TECNICO EN PROGRAMAS DE SALUD	M02073		218	2,218,804.00	-	1,339,217.60	699,345.43	2,014,102.00	744.78	-	6,272,213.81	75,266,666.69	17,385.21	4,230,101.37	5,886,177.32	2,156,871.88	12,283,150.67	87,549,116.36
LABORATORISTA "A"	M02074		3	36,561.00	-	11,481.90	9,439.40	31,425.00	822.69	-	89,729.86	1,076,756.88	20,088.96	74,996.61	50,300.01	33,147.84	150,104.66	1,235,664.34
INHALOTERAPEUTA	M02075		4	47,108.00	-	14,268.88	11,820.63	40,748.00	808.51	-	114,744.02	1,376,928.22	19,648.11	91,062.19	129,088.81	25,788.52	346,969.53	1,632,697.75
QUIMICO JEFE DE SECC. DE LAB DE ANALISIS CLINICOS "A"	M02077		8	165,288.00	-	101,880.80	42,559.03	127,112.00	1,200.79	-	438,040.61	5,256,487.34	36,054.83	362,889.26	132,105.56	256,337.44	751,329.26	6,067,816.60
AUXILIAR DE ENFERMERIA "B"	M02082		3	36,758.00	-	20,214.90	9,497.90	33,099.00	794.50	-	100,371.30	1,204,456.65	22,756.23	72,586.83	131,611.01	98,584.55	302,775.19	1,597,200.84
ENFERMERA GENERAL TECNICA	M02083		4	51,994.00	-	25,000.16	12,434.59	47,352.00	829.27	-	138,029.02	1,656,346.29	23,939.84	102,448.84	128,740.97	35,874.24	267,164.16	1,923,512.45
QUIMICO "B"	M02088		3	58,176.00	-	36,541.20	15,631.70	43,179.00	1,129.70	-	154,057.60	1,848,691.22	33,702.54	120,571.71	54,669.01	37,843.71	216,966.43	2,061,677.65
QUIMICO "C"	M02089		1	20,172.00	-	12,182.32	4,888.02	15,107.00	1,185.10	-	53,634.44	643,613.33	35,601.25	44,074.26	15,300.00	30,464.02	88,838.31	733,451.64

Descripción de Puestos	Nivel	Categori.	No. Puestos	ANEXO 4.1														
				1. Remuneraciones al personal de Caracter Permanente	2. Remuneraciones al personal de Caracter Transitorio	3. Remuneraciones Adicionales y Especiales	4. Seguridad Social	5. Otras Prestaciones Económicas	6. Provisiones	7. Pago de Estimulos a Servidores Públicos	8. Total Mensual (suma 1 al 7)	9. Total Mensual Anualizado (8 por 12 meses)	Total Mensual Ppto. (Incluye de ISR y otras prestaciones individuales por puesto)	10. Remuneraciones Adicionales y Especiales	11. Otras Prestaciones Sociales y Económicas	12. Pago de Estimulos a Servidores Públicos	13. Total Anual (10+11+12)	14. Total Mensual Anualizado + Anual (9+13)
CIOTECNOLOGO "B"	M02097		1	12,075.00	-	2,689.00	2,877.96	10,395.00	814.32	-	28,790.68	345,488.21	19,827.98	23,695.66	20,059.01	-	43,715.67	389,203.88
MICROSCOPISTA DX. PALUDISMO	M02098		4	47,108.00	-	20,493.20	13,051.15	40,748.00	808.51	-	122,208.86	1,466,508.31	19,648.11	92,093.37	60,602.01	31,464.50	193,179.88	1,659,686.19
ENFERMERA GENERAL TITULADA "C"	M02105		39	676,677.00	-	263,724.24	161,155.54	513,708.00	987.64	-	1,616,322.41	19,395,698.96	28,629.44	1,440,079.08	1,150,399.50	732,039.30	3,330,507.88	22,736,376.95
ENFERMERA ESPECIALISTA "C"	M02107		9	172,701.00	-	96,719.40	45,361.12	114,363.00	1,025.94	-	430,198.45	5,162,391.46	30,637.75	434,284.23	339,256.20	151,988.29	924,528.72	6,086,910.17
PROFESIONAL EN TRABAJO SOCIAL EN AREA MEDICA "X"	M02110		4	65,560.00	-	38,490.00	18,151.18	47,280.00	929.85	-	170,410.02	2,044,920.29	28,443.85	135,202.11	146,589.58	62,914.10	344,605.78	2,389,526.07
SUPERVISORA PROFESIONAL EN TRABAJO SOCIAL EN AREA MEDICA "X"	M02112		8	136,390.00	-	65,711.36	33,867.44	98,712.00	973.92	-	335,644.72	4,027,738.61	28,578.04	280,993.84	145,873.35	155,666.17	562,735.15	4,560,471.77
VETERINARIO "X"	M03002		11	203,610.00	-	95,137.68	51,600.22	182,993.00	1,057.75	-	513,799.65	6,165,589.86	31,172.98	411,081.18	255,136.35	189,493.50	855,711.04	7,021,294.99
PROMOTOR EN SALUD	M03004		47	553,519.00	-	317,024.40	169,267.24	478,789.00	808.51	-	1,519,433.15	18,233,527.74	19,648.11	1,094,603.31	1,291,265.60	652,134.03	3,038,002.94	21,271,260.68
AFANADORA	M03005		24	244,272.00	-	83,321.76	64,347.22	186,752.00	730.13	-	599,423.11	7,073,077.37	16,551.28	464,684.62	734,378.55	224,145.00	1,423,208.16	8,496,505.53
CAMILLERO	M03006		88	590,324.00	-	125,860.00	140,739.42	475,484.00	730.13	-	1,333,137.55	15,997,650.62	16,551.28	1,089,661.04	1,731,773.33	438,967.03	3,260,363.42	19,258,844.04
LAVADERA EN HOSPITAL	M03011		21	213,738.00	-	66,445.68	55,097.72	146,643.00	708.14	-	482,632.54	5,791,590.44	15,602.88	336,825.10	649,626.95	145,995.37	1,192,447.42	6,984,037.96
APOYO ADMINISTRATIVO EN SALUD - A8	M03018		12	121,308.00	-	54,837.36	33,571.88	126,576.00	788.92	-	337,082.26	4,044,987.15	18,647.30	226,389.15	457,829.00	207,282.47	892,100.62	4,937,087.77
APOYO ADMINISTRATIVO EN SALUD - A7	M03019		52	519,688.00	-	359,807.75	170,412.02	526,032.00	779.40	-	1,576,719.18	18,920,630.17	18,229.35	1,018,206.71	2,213,415.33	784,697.36	4,016,619.41	22,937,246.58
APOYO ADMINISTRATIVO EN SALUD - A6	M03020		144	1,422,578.00	-	651,234.24	388,056.58	1,433,808.00	773.86	-	3,696,488.68	46,877,864.17	18,026.10	2,704,272.23	4,905,323.78	1,709,773.88	9,319,370.88	56,197,235.15
APOYO ADMINISTRATIVO EN SALUD - A5	M03021		34	332,018.00	-	214,074.88	105,163.79	323,340.00	762.70	-	975,373.46	11,704,481.51	17,597.05	621,774.39	651,866.35	445,958.19	1,729,689.93	13,434,171.43
APOYO ADMINISTRATIVO EN SALUD - A4	M03022		187	1,804,550.00	-	916,030.72	515,616.31	1,655,511.00	752.43	-	4,892,460.46	58,709,525.51	17,002.16	3,473,269.55	6,412,408.82	1,575,185.12	11,480,863.50	70,170,389.00
APOYO ADMINISTRATIVO EN SALUD - A3	M03023		65	619,848.00	-	318,541.90	178,495.76	555,165.00	743.99	-	1,673,066.65	20,077,038.83	16,679.27	1,198,488.98	2,110,603.15	578,722.04	3,687,814.17	23,964,653.99
APOYO ADMINISTRATIVO EN SALUD - A2	M03024		80	736,330.00	-	299,392.00	199,083.71	682,720.00	742.76	-	1,940,259.46	23,283,101.57	16,634.99	1,440,478.01	2,736,059.23	850,524.20	5,028,861.45	28,309,963.02
APOYO ADMINISTRATIVO EN SALUD - A1	M03025		283	2,477,460.00	-	604,900.00	554,301.77	2,242,801.00	748.87	-	5,620,203.64	71,042,443.63	16,589.36	4,672,172.50	9,339,685.05	1,724,576.08	15,776,133.63	86,778,577.26
TECNICO EN ATENCION PRIMARIA A LA SALUD	M02068		16	204,752.00	-	51,600.64	50,976.22	173,904.00	829.41	-	482,062.27	5,784,747.25	20,646.19	400,828.59	490,539.37	187,816.94	1,079,238.90	6,863,966.15
AUXILIAR DE ADMISION	M02061		13	132,314.00	-	37,463.14	33,312.56	107,224.00	731.12	-	311,044.82	3,732,537.85	16,589.82	252,675.87	462,730.47	106,650.49	822,066.82	4,554,594.67
PARTERA ASISTENCIAL	M02117		1	11,521.00	-	3,544.96	2,891.96	10,272.00	803.68	-	29,033.60	348,403.22	19,440.05	22,356.61	28,434.44	15,233.08	66,024.15	414,427.37
TECNICO FUERNCULTOR	M03003		1	10,414.00	-	2,866.52	2,819.95	9,937.00	764.79	-	26,632.25	319,567.04	18,073.06	19,962.52	27,301.15	10,398.50	58,262.17	377,849.20
Honorarios Asistanciales y Eventos				11,154,135.82	-	389,055.54	-	-	-	-	11,547,191.36	138,586,598.29	-	25,412,084.02	961,807.90	-	26,373,881.92	164,940,188.21
Honorarios Profesionales				-	-	-	-	-	-	-	-	-	-	-	-	-	-	-
TOTALES			3,204	42,111,482.00	11,154,135.82	20,802,465.78	11,485,824.20	40,024,141.36	89,379.16	-	125,667,428.33	1,508,000,139.90	115,685,615.96	1,180,356,815.99	28,498,094.20	-	263,540,526.15	1,771,549,666.05

DIRECTORA GENERAL
Dra. Consuelo Davila Chavez

DIRECTOR DE ADMINISTRACION
Ing. Gerardo Rodriguez Laraña

OPINION MAYOR
DIRECCION GENERAL DE RECURSOS HUMANOS
Revisión y validación
Lic. Jessica Falcon Campan

3 de 3