



Dirección de Administración y Finanzas

No. de Oficio: DAF-002/2026

Asunto: Entrega Estados Financieros.

ACUSE
COPOCYT
CONSEJO POTOSINO DE CIENCIA Y TECNOLOGÍA

San Luis Potosí, S.L.P., a 14 de enero de 2026.


C.P. CARLOS DE JESÚS MORENO CRUZ
ENCARGADO DE LA DIRECCIÓN DE CONTABILIDAD GUBERNAMENTAL
SECRETARÍA DE FINANZAS
PRESENTE.

Me dirijo a Usted de la manera más atenta con el propósito de enviar los Estados Financieros y Conciliaciones Bancarias del Consejo Potosino de Ciencia y Tecnología (COPOCYT), correspondiente al mes de diciembre del ejercicio 2025.

Reciba un cordial saludo.

ATENTAMENTE

C.P. LINDA VICTORIA MENDOZA BERNAL
DIRECTORA DE ADMINISTRACIÓN Y FINANZAS



C. DRA. ROSALBA MEDINA RIVERA. Directora General del COPOCYT.
ARCHIVO / MINUTARIO
CP'LVMB/cp'edsh

"2026, Año del Bicentenario de la Promulgación de la Constitución Política del Estado Libre y Soberano de San Luis Potosí"



CONSEJO POTOSINO DE CIENCIA Y TECNOLOGIA (COPOCYT)

Estado de Actividades

Del 1 de Enero al 31 de Diciembre de 2025

(Cifras en Pesos)

Concepto	2025	2024
INGRESOS Y OTROS BENEFICIOS		
Ingresos de Gestión	4,800	167,594
Impuestos	-	-
Cuotas y Aportaciones de Seguridad Social	-	-
Contribuciones de Mejoras	-	-
Derechos	4,800	167,594
Productos	-	-
Aprovechamientos	-	-
Ingresos por Venta de Bienes y Prestación de Servicios	-	-
Participaciones, Aportaciones, Convenios, Incentivos Derivados de la Colaboración Fiscal, Fondos Distintos de Aportaciones, Transferencias, Asignaciones, Subsidios y Subvenciones, y Pensiones y Jubilaciones	49,248,023	31,627,219
Participaciones, Aportaciones, Convenios, Incentivos Derivados de la Colaboración Fiscal y Fondos Distintos de Aportaciones	13,931,440	11,982,049
Transferencias, Asignaciones, Subsidios y Subvenciones, y Pensiones y Jubilaciones	35,316,583	19,645,170
Otros Ingresos y Beneficios	2,483,138	3,827,631
Ingresos Financieros	2,483,138	3,827,631
Incremento por Variación de Inventarios	-	-
Disminución del Exceso de Estimaciones por Pérdida o Deterioro u Obsolescencia	-	-
Disminución del Exceso de Provisiones	-	-
Otros Ingresos y Beneficios Varios	-	-
Total de Ingresos y Otros Beneficios	51,735,961	35,622,444
GASTOS Y OTRAS PÉRDIDAS		
Gastos de Funcionamiento	7,050,593	5,992,518
Servicios Personales	4,167,143	4,159,818
Materiales y Suministros	228,730	130,000
Servicios Generales	2,654,719	1,702,900
Transferencias, Asignaciones, Subsidios y Otras Ayudas	16,906,316	541,881
Transferencias Internas y Asignaciones al Sector Público	-	-
Transferencias al Resto del Sector Público	-	-
Subsidios y Subvenciones	-	-
Ayudas Sociales	16,906,316	541,881
Pensiones y Jubilaciones	-	-
Transferencias a Fideicomisos, Mandatos y Contratos Análogos	-	-
Transferencias a la Seguridad Social	-	-
Donativos	-	-
Transferencias al Exterior	-	-
Participaciones y Aportaciones		
Participaciones	-	-
Aportaciones	-	-
Convenios	-	-
Intereses, Comisiones y Otros Gastos de la Deuda Pública		
Intereses de la Deuda Pública	-	-
Comisiones de la Deuda Pública	-	-
Gastos de la Deuda Pública	-	-
Costo por Coberturas	-	-
Apoyos Financieros	-	-
Otros Gastos y Pérdidas Extraordinarias	455,146	578,078
Estimaciones, Depreciaciones, Deterioros, Obsolescencia y Amortizaciones	455,146	578,078
Provisiones	-	-
Disminución de Inventarios	-	-
Otros Gastos	-	-
Inversión Pública		
Inversión Pública no Capitalizable	-	-
Total de Gastos y Otras Pérdidas	24,412,055	7,112,478
Resultados del Ejercicio (Ahorro/Desahorro)	27,323,907	28,509,966

Bajo protesta de decir verdad declaramos que los Estados Financieros y sus notas, son razonablemente correctos y son responsabilidad del emisor.


 DRA. ROSALBA MEDINA RIVERA
 DIRECTORA GENERAL


 C.P. LINDA VICTORIA MENDOZA BERNAL
 DIR. DE ADMINISTRACIÓN Y FINANZAS


 C.P. EDITH DE SANTIAGO HERNÁNDEZ
 SUPERVISOR DE CONTABILIDAD

CONSEJO POTOSINO DE CIENCIA Y TECNOLOGIA (COPOCYT)


Estado de Situación Financiera

Al 31 de Diciembre de 2025


(Cifras en Pesos)

Concepto	2025	2024	Concepto	2025	2024
ACTIVO			PASIVO		
Activo Circulante			Pasivo Circulante		
Efectivo y Equivalentes	55,536,222	49,549,742	Cuentas por Pagar a Corto Plazo	943,268	413,623
Derechos a Recibir Efectivo o Equivalentes	765	101,685	Documentos por Pagar a Corto Plazo	-	-
Derechos a Recibir Bienes o Servicios	-	-	Porción a Corto Plazo de la Deuda Pública a Largo Plazo	-	-
Inventarios	-	-	Títulos y Valores a Corto Plazo	-	-
Almacenes	-	-	Pasivos Diferidos a Corto Plazo	-	-
Estimación por Pérdida o Deterioro de Activos Circulantes	-	-	Fondos y Bienes de Terceros en Garantía y/o Administración a Corto Plazo	-	-
Otros Activos Circulantes	11,108	11,108	Provisiones a Corto Plazo	-	-
			Otros Pasivos a Corto Plazo	-	-
Total de Activos Circulantes	55,548,095	49,662,536	Total de Pasivos Circulantes	943,268	413,623
Activo No Circulante			Pasivo No Circulante		
Inversiones Financieras a Largo Plazo	-	-	Cuentas por Pagar a Largo Plazo	-	-
Derechos a Recibir Efectivo o Equivalentes a Largo Plazo	-	-	Documentos por Pagar a Largo Plazo	-	-
Bienes Inmuebles, Infraestructura y Construcciones en Proceso	26,485,272	26,485,272	Deuda Pública a Largo Plazo	-	-
Bienes Muebles	4,191,149	4,149,871	Pasivos Diferidos a Largo Plazo	-	-
Activos Intangibles	32,783	32,783	Fondos y Bienes de Terceros en Garantía y/o en Administración a Largo Plazo	-	-
Depreciación, Deterioro y Amortización Acumulada de Bienes	9,703,998	9,248,852	Provisiones a Largo Plazo	-	-
Activos Diferidos	129,170,482	105,009,892	Total de Pasivos No Circulantes	-	-
Estimación por Pérdida o Deterioro de Activos no Circulantes	-	-			
Otros Activos no Circulantes	2,831,948	2,831,948	Total del Pasivo	943,268	413,623
Total de Activos No Circulantes	153,007,636	129,260,914	HACIENDA PÚBLICA/PATRIMONIO		
Total del Activo	208,555,731	178,923,449	Hacienda Pública/Patrimonio Contribuido	8,486,820	8,486,820
			Aportaciones	4,788,666	4,788,666
			Donaciones de Capital	3,698,154	3,698,154
			Actualización de la Hacienda Pública /Patrimonio	-	-
			Hacienda Pública/Patrimonio Generado	199,125,644	170,023,006
			Resultados del Ejercicio (Ahorro/Desahorro)	27,323,907	28,509,966
			Resultados de Ejercicios Anteriores	153,870,894	125,360,928
			Revaluos	9,381,874	9,381,874
			Reservas	209,234	209,234
			Rectificaciones de Resultados de Ejercicios Anteriores	8,758,204	6,979,473
			Exceso o Insuficiencia en la Actualización de la Hacienda Pública/Patrimonio	-	-
			Resultado por Posición Monetaria	-	-
			Resultado por Tenencia de Activos no Monetarios	-	-
			Total Hacienda Pública/Patrimonio	207,612,463	178,509,826
			Total del Pasivo y Hacienda Pública /Patrimonio	208,555,731	178,923,449

Bajo protesta de decir verdad declaramos que los Estados Financieros y sus notas, son razonablemente correctos y son responsabilidad del emisor.


DRA. ROSALBA MEDINA RIVERA
DIRECTORA GENERAL


C.P. EDITH DE SANTIAGO HERNÁNDEZ
SUPERVISOR DE CONTABILIDAD


C.P. LINDA VICTORIA MENDOZA BERNAL
DIR. DE ADMINISTRACIÓN Y FINANZAS

CONSEJO POTOSINO DE CIENCIA Y TECNOLOGIA (COPOCYT)

Estado de Variación en la Hacienda Pública

Del 1 de Enero al 31 de Diciembre de 2025

(Cifras en Pesos)

Concepto	Hacienda Pública / Patrimonio Contribuido	Hacienda Pública / Patrimonio Generado de Ejercicios Anteriores	Hacienda Pública / Patrimonio Generado del Ejercicio	Exceso o Insuficiencia en la Actualización de la Hacienda Pública / Patrimonio	TOTAL
Hacienda Pública/ Patrimonio Contribuido Neto de 2024	8,486,820				8,486,820
Aportaciones	4,788,666	-	-	-	4,788,666
Donaciones de Capital	3,698,154	-	-	-	3,698,154
Actualización de la Hacienda Pública/Patrimonio	-	-	-	-	-
Hacienda Pública/Patrimonio Generado Neto de 2024		141,513,041	28,509,966		170,023,006
Resultados del Ejercicio (Ahorro/Desahorro)	-	-	28,509,966	-	28,509,966
Resultados de Ejercicios Anteriores	-	125,360,928	-	-	125,360,928
Revalúos	-	9,381,874	-	-	9,381,874
Reservas	-	209,234	-	-	209,234
Rectificaciones de Resultados de Ejercicios Anteriores	-	6,979,473	-	-	6,979,473
Exceso o Insuficiencia en la Actualización de la Hacienda Pública/Patrimonio Neto de 2024					
Resultado por Posición Monetaria	-	-	-	-	-
Resultado por Tenencia de Activos no Monetarios	-	-	-	-	-
Hacienda Pública/Patrimonio Neto Final de 2024	8,486,820	141,513,041	28,509,966		178,509,826
Cambios en la Hacienda Pública/Patrimonio Contribuido Neto de 2025					
Aportaciones	-	-	-	-	-
Donaciones de Capital	-	-	-	-	-
Actualización de la Hacienda Pública/Patrimonio	-	-	-	-	-
Variaciones de la Hacienda Pública/Patrimonio Generado Neto de 2025		28,509,966	592,672		29,102,638
Resultados del Ejercicio (Ahorro/Desahorro)	-	-	27,323,907	-	27,323,907
Resultados de Ejercicios Anteriores	-	28,509,966	28,509,966	-	-
Revalúos	-	-	-	-	-
Reservas	-	-	-	-	-
Rectificaciones de Resultados de Ejercicios Anteriores	-	-	1,778,731	-	1,778,731
Cambios en el Exceso o Insuficiencia en la Actualización de la Hacienda Pública/Patrimonio Neto de 2025					
Resultado por Posición Monetaria	-	-	-	-	-
Resultado por Tenencia de Activos no Monetarios	-	-	-	-	-
Hacienda Pública/Patrimonio Neto Final de 2025	8,486,820	170,023,006	29,102,638		207,612,463

Bajo protesta de decir verdad declaramos que los Estados Financieros y sus notas, son razonablemente correctos y son responsabilidad del emisor.


DRA. ROSALBA MEDINA RIVERA
DIRECTORA GENERAL


C.P. LINDA VICTORIA MENDOZA BERNAL
DIR. DE ADMINISTRACIÓN Y FINANZAS


C.P. EDITH DE SANTIAGO HERNÁNDEZ
SUPERVISOR DE CONTABILIDAD

CONSEJO POTOSINO DE CIENCIA Y TECNOLOGIA (COPOCYT)

Estado de Cambios en la Situación Financiera

Del 1 de Enero al 31 de Diciembre de 2025

(Cifras en Pesos)

Concepto	Origen	Aplicación
ACTIVO	556,066	30,188,348
Activo Circulante	100,920	5,986,479
Efectivo y Equivalentes	-	5,986,479
Derechos a Recibir Efectivo o Equivalentes	100,920	-
Derechos a Recibir Bienes o Servicios	-	-
Inventarios	-	-
Almacenes	-	-
Estimación por Pérdida o Deterioro de Activos Circulantes	-	-
Otros Activos Circulantes	-	-
Activo No Circulante	455,146	24,201,869
Inversiones Financieras a Largo Plazo	-	-
Derechos a Recibir Efectivo o Equivalentes a Largo Plazo	-	-
Bienes Inmuebles, Infraestructura y Construcciones en Proceso	-	-
Bienes Muebles	-	41,279
Activos Intangibles	-	-
Depreciación, Deterioro y Amortización Acumulada de Bienes	455,146	-
Activos Diferidos	-	24,160,590
Estimación por Pérdida o Deterioro de Activos no Circulantes	-	-
Otros Activos no Circulantes	-	-
PASIVO	529,644	-
Pasivo Circulante	529,644	-
Cuentas por Pagar a Corto Plazo	529,644	-
Documentos por Pagar a Corto Plazo	-	-
Porción a Corto Plazo de la Deuda Pública a Largo Plazo	-	-
Títulos y Valores a Corto Plazo	-	-
Pasivos Diferidos a Corto Plazo	-	-
Fondos y Bienes de Terceros en Garantía y/o Administración a Corto Plazo	-	-
Provisiones a Corto Plazo	-	-
Otros Pasivos a Corto Plazo	-	-
Pasivo No Circulante	-	-
Cuentas por Pagar a Largo Plazo	-	-
Documentos por Pagar a Largo Plazo	-	-
Deuda Pública a Largo Plazo	-	-
Pasivos Diferidos a Largo Plazo	-	-
Fondos y Bienes de Terceros en Garantía y/o en Administración a Largo Plazo	-	-
Provisiones a Largo Plazo	-	-
HACIENDA PÚBLICA/PATRIMONIO	30,288,697	1,186,059
Hacienda Pública/Patrimonio Contribuido	-	-
Aportaciones	-	-
Donaciones de Capital	-	-
Actualización de la Hacienda Pública/Patrimonio	-	-
Hacienda Pública/Patrimonio Generado	30,288,697	1,186,059
Resultados del Ejercicio (Ahorro/Desahorro)	-	1,186,059
Resultados de Ejercicios Anteriores	28,509,966	-
Revalúos	-	-
Reservas	-	-
Rectificaciones de Resultados de Ejercicios Anteriores	1,778,731	-
Exceso o Insuficiencia en la Actualización de la Hacienda Pública/Patrimonio	-	-
Resultado por Posición Monetaria	-	-
Resultado por Tenencia de Activos no Monetarios	-	-

Bajo protesta de decir verdad declaramos que los Estados Financieros y sus notas, son razonablemente correctos y son responsabilidad del emisor.


 DRA. ROSALBA MEDINA RIVERA
 DIRECTORA GENERAL


 C.P. LINDA VICTORIA MENDOZA BERNAL
 DIR. DE ADMINISTRACIÓN Y FINANZAS


 C.P. EDITH DE SANTIAGO HERNÁNDEZ
 SUPERVISOR DE CONTABILIDAD

CONSEJO POTOSINO DE CIENCIA Y TECNOLOGIA (COPOCYT)


Estado de Flujos de Efectivo


Del 1 de Enero al 31 de Diciembre de 2025


(Cifras en Pesos)

Concepto	2025	2024
Flujos de Efectivo de las Actividades de Operación		
Origen		
Impuestos	53,525,533	35,812,572
Cuotas y Aportaciones de Seguridad Social	-	-
Contribuciones de Mejoras	-	-
Derechos	4,800	66,094
Productos	-	-
Aprovechamientos	-	-
Ingresos por Venta de Bienes y Prestación de Servicios	2,483,138	3,827,631
Participaciones, Aportaciones, Convenios, Incentivos Derivados de la Colaboración Fiscal y Fondos Distintos de Aportaciones	13,931,440	11,982,049
Transferencias, Asignaciones, Subsidios y Subvenciones, y Pensiones y Jubilaciones	35,316,583	19,645,170
Otros Orígenes de Operación	1,789,571	291,628
Aplicación		
Servicios Personales	23,899,695	6,422,628
Materiales y Suministros	4,157,627	4,094,087
Servicios Generales	228,730	130,000
Transferencias Internas y Asignaciones al Sector Público	2,607,022	1,656,660
Transferencias al Resto del Sector Público	-	-
Subsidios y Subvenciones	-	-
Ayudas Sociales	-	-
Pensiones y Jubilaciones	16,906,316	541,881
Transferencias a Fideicomisos, Mandatos y Contratos Análogos	-	-
Transferencias a la Seguridad Social	-	-
Donativos	-	-
Transferencias al Exterior	-	-
Participaciones	-	-
Aportaciones	-	-
Convenios	-	-
Otras Aplicaciones de Operación	-	-
Flujos Netos de Efectivo por Actividades de Operación	29,625,837	29,389,944
Flujos de Efectivo de las Actividades de Inversión		
Origen		
Bienes Inmuebles, Infraestructura y Construcciones en Proceso	-	-
Bienes Muebles	-	-
Otros Orígenes de Inversión	-	-
Aplicación		
Bienes Inmuebles, Infraestructura y Construcciones en Proceso	23,639,358	46,030,534
Bienes Muebles	23,598,080	46,018,934
Otras Aplicaciones de Inversión	41,279	11,600
Flujos Netos de Efectivo por Actividades de Inversión	23,639,358	46,030,534
Flujos de Efectivo de las Actividades de Financiamiento		
Origen		
Endeudamiento Neto	-	-
Interno	-	-
Externo	-	-
Otros Orígenes de Financiamiento	-	-
Aplicación		
Servicios de la Deuda	-	-
Interno	-	-
Externo	-	-
Otras Aplicaciones de Financiamiento	-	-
Flujos Netos de Efectivo por Actividades de Financiamiento	-	-
Incremento/Disminución Neta en el Efectivo y Equivalentes al Efectivo	5,986,479	16,640,590
Efectivo y Equivalentes al Efectivo al Inicio del Ejercicio	49,549,742	66,190,333
Efectivo y Equivalentes al Efectivo al Final del Ejercicio	55,536,222	49,549,742

Bajo protesta de decir verdad declaramos que los Estados Financieros y sus notas, son razonablemente correctos y son responsabilidad del emisor.


 DRA. ROSALBA MEDINA RIVERA
 DIRECTORA GENERAL


 C.P. LINDA VICTORIA MENDOZA BERNAL
 DIR. DE ADMINISTRACIÓN Y FINANZAS


 C.P. EDITH DE SANTIAGO HERNÁNDEZ
 SUPERVISOR DE CONTABILIDAD

CONSEJO POTOSINO DE CIENCIA Y TECNOLOGÍA

ESTADO DE SAN LUIS POTOSÍ NOTAS A LOS ESTADOS FINANCIEROS

AL 31 DE DICIEMBRE DE 2025

Formato de reforma 06/12/2022

Las notas a los estados financieros son explicaciones que amplían el origen y significado de los datos y cifras que se presentan en los Estados Financieros, proporcionando información acerca del ente público, sus transacciones y otros eventos que lo han afectado o podrían afectar económicamente, las cuales son parte integrante de los mismos, teniendo presente los postulados de revelación suficiente e importancia relativa.

Su objetivo es revelar y proporcionar información adicional que no se presenta en los Estados Financieros, pero que es relevante para la comprensión de alguno de ellos. Lo anterior para dar cumplimiento a los artículos 46, fracción I, inciso g), 47, 48 y 49 de la Ley General de Contabilidad Gubernamental (LGCG).

Las Notas a los Estados Financieros deberán incluir en el encabezado los siguientes datos: Nombre del Ente Público, la denominación "Notas a los Estados Financieros", periodo de que se trata y la unidad monetaria en que están expresadas las cifras (pesos).

A continuación se presentan los tres tipos de notas que acompañan a los Estados Financieros, a saber:

- a) Notas de gestión administrativa.
- b) Notas de desglose, y
- c) Notas de memoria (cuentas de orden).

a) NOTAS DE GESTIÓN ADMINISTRATIVA

Estas Notas tienen como objetivo la revelación del contexto y de los aspectos económico-financieros más relevantes que influyeron en las decisiones del período, y que deberán ser considerados en la elaboración de los estados financieros para la mayor comprensión de los mismos y sus particularidades.

De esta manera, se informan y explican las condiciones relacionadas con la información financiera de cada período de gestión; además, de exponer aquellas políticas que podrían afectar la toma de decisiones en períodos posteriores.

1. Autorización e Historia

Se informa sobre:

- a) La fecha de creación del Consejo Potosino de Ciencia y Tecnología (COPOCYT), es el 5 de septiembre de 1996 mediante decreto, el cual se derogó y se emitió un nuevo decreto el 30 de agosto de 2003.
- b) De los principales cambios en la estructura, se realizaron: de la estructura mencionada en la Ley Orgánica del COPOCYT a la estructura funcional descrita en el Manual de Organización conforme a lo autorizado por la Oficialía Mayor.

2. Panorama Económico y Financiero

Las principales condiciones económico-financieras fueron de austeridad, el COPOCYT mantuvo gastos realmente prioritarios para la operación del mismo.

3. Organización y Objeto Social

CONSEJO POTOSINO DE CIENCIA Y TECNOLOGÍA
ESTADO DE SAN LUIS POTOSÍ
NOTAS A LOS ESTADOS FINANCIEROS

- a) **Objeto social:**
Ser la entidad asesora del ejecutivo del estado, y especializada para articular las políticas públicas del gobierno estatal; apoyar y fomentar el desarrollo de la investigación científica y tecnológica; la innovación, el desarrollo y la modernización tecnológica de la entidad; con domicilio en la capital del estado, sin perjuicio de que pueda establecer en el interior de la de la entidad, las oficinas que estime necesarias para la realización de sus actividades.
- b) **Principal actividad:**
Planear, conducir, coordinar y evaluar las políticas generales que orienten el desarrollo sustentable del estado, a través de la investigación científica y tecnológica.
- c) **Ejercicio fiscal:**
El ejercicio fiscal vigente del 01 de enero al 31 de diciembre de 2025.
- d) **Régimen jurídico:**
Organismo Autónomo Descentralizado.
- e) **Consideraciones fiscales del ente: revelar el tipo de contribuciones que esté obligado a pagar o retener:**
Retenciones del I.S.R. a sueldos y salarios y trabajadores asimilados a salarios.
Retenciones del I.S.R. a servicios profesionales.
Retenciones del I.S.R. a RESICO.
- f) **Estructura organizacional básica:**
Se encuentra dentro de la Ley Orgánica del COPOCYT y el Manual de Organización (estructura funcional).
- g) **Fideicomisos, mandatos y análogos de los cuales es fideicomitente o fideicomisario:**
Fideicomiso 18397 (Fideicomisario)
Fideicomiso 23871 (Fideicomitente)

Los recursos obtenidos en los Fideicomisos se canalizarán estrictamente para la evaluación de propuestas, ejecución, evaluación y seguimiento de proyectos de investigación científica, desarrollo tecnológico e innovación que apruebe el Comité correspondiente.

Tales recursos no están sujetos a ejercerse en el ejercicio fiscal en que se obtiene sino de conformidad a las reglas de operación y convocatorias autorizadas por el Comité Técnico y de Administración del Fideicomiso 23871 y del Comité Técnico del Fideicomiso 18397, este último administrado por el CEEPAC.

4. Bases de Preparación de los Estados Financieros

Se informa sobre:

- a) El COPOCYT ha observado la normatividad emitida por el CONAC y las disposiciones legales aplicables.
- b) El COPOCYT ha observado la normatividad aplicada para el reconocimiento, valuación y revelación de los diferentes rubros de la información financiera, así como las bases de medición utilizadas para la elaboración de los estados financieros; por ejemplo: costo histórico, valor de realización, valor razonable, valor de recuperación o cualquier otro método empleado y los criterios de aplicación de los mismos.

CONSEJO POTOSINO DE CIENCIA Y TECNOLOGÍA
ESTADO DE SAN LUIS POTOSÍ
NOTAS A LOS ESTADOS FINANCIEROS

5. Políticas de Contabilidad Significativas

Son los principios, bases, reglas y procedimientos específicos adoptados por el ente público en la elaboración y presentación de sus estados financieros.

El ente público seleccionará y aplicará sus políticas contables de manera congruente para transacciones, otros eventos y condiciones que sean similares.

Se informa sobre:

- a) Los activos se valúan al costo de adquisición, las depreciaciones se encuentran registradas al ejercicio 2025.
- b) No se realizan operaciones al extranjero.
- c) No se realizan operaciones de inversión en acciones de Compañías subsidiarias no consolidadas y asociadas.
- d) No se tienen inventarios por lo que no se aplican sistemas ni métodos de valuación de inventarios y costo de lo vendido.
- e) Beneficios a empleados: no se realiza el cálculo de la reserva actuarial, se realizan erogaciones a la Dirección de Pensiones de Gobierno del Estado de San Luis Potosí.
- f) No se realizan provisiones.
- g) No se realizan reservas.
- h) Se realizó la reclasificación del bien registrado originalmente en Colecciones, obras de arte y valores a Mobiliario y equipo educacional el monto de la Escultura Cinética por \$950,000.00 por recomendación de la Contraloría General del Estado.
- i) Cambios en políticas contables y corrección de errores junto con la revelación de los efectos que se tendrá en la información financiera del ente público, ya sea retrospectivos o prospectivos.

6. Posición en Moneda Extranjera y Protección por Riesgo Cambiario

Se informa sobre:

El COPOCYT no realiza operaciones en moneda extranjera.

7. Reporte Analítico del Activo

Debe mostrar la siguiente información:

- a) Vida útil, porcentajes de depreciación y amortización utilizados en los diferentes tipos de activos, o el importe de las pérdidas por deterioro reconocidas.
- b) No se realizaron cambios en el porcentaje de depreciación y amortización y en el valor de los activos ocasionado por deterioro.
- c) No se realizaron importes de los gastos capitalizados en el ejercicio, tanto financieros como de investigación y desarrollo.

CONSEJO POTOSINO DE CIENCIA Y TECNOLOGÍA
ESTADO DE SAN LUIS POTOSÍ
NOTAS A LOS ESTADOS FINANCIEROS

- d) No se realizaron operaciones en moneda extranjera, por lo que no hubo riesgos por tipo de cambio o tipo de interés de las inversiones financieras.
- e) El valor neto en el ejercicio de los bienes construidos por la entidad al cierre del periodo de diciembre de 2025:

Edificio CRICYTI	\$	2,796,701
Edificio oficinas administrativas	\$	2,192,268
- f) No hay otras circunstancias de carácter significativo que afecten el activo, tales como bienes en garantía, señalados en embargos, litigios, títulos de inversiones entregados en garantías, baja significativa del valor de inversiones financieras, etc.
- g) No hay desmantelamiento de Activos, procedimientos, implicaciones, efectos contables.
- h) Administración de activos; planeación con el objetivo de que el ente los utilice de manera más efectiva: se realiza una vez al año mantenimientos preventivos y correctivos para conservar el estado óptimo del equipo, este año quedó a expensas de la liberación de los recursos.

Adicionalmente, se deben incluir las explicaciones de las principales variaciones en el activo, en cuadros comparativos como sigue:

- a) El COPOCYT no participa directamente en Inversiones en valores.
- b) El COPOCYT no participa en el Patrimonio de Organismos Descentralizados de Control Presupuestario Indirecto.
- c) El COPOCYT no participa en Inversiones en empresas de participación mayoritaria.
- d) El COPOCYT no participa en Inversiones en empresas de participación minoritaria.
- e) El COPOCYT no participa en el Patrimonio de Organismos Descentralizados de Control Presupuestario Directo.

8. Fideicomisos, Mandatos y Análogos

Se informa:

- a) Por ramo administrativo que los reporta.

DIRECCIÓN ADMINISTRATIVA	\$	47,079,655
FIDEICOMISO 23871	\$	45,267,702
FIDEICOMISO 18397	\$	1,811,953

- b) Los fideicomisos provienen de los recursos obtenidos por la aplicación de sanciones económicas derivadas de infracciones cometidas por los sujetos del régimen sancionador electoral.

9. Reporte de la Recaudación

- a) Análisis del comportamiento de la recaudación correspondiente al ente público o cualquier tipo de ingreso, de forma separada los ingresos locales de los federales.

CONSEJO POTOSINO DE CIENCIA Y TECNOLOGÍA
ESTADO DE SAN LUIS POTOSÍ
NOTAS A LOS ESTADOS FINANCIEROS

INGRESOS DEL PERIODO (A DICIEMBRE)	\$	5,574,933
ESTATALES	\$	5,574,933
FEDERALES	\$	-
RECURSOS PROPIOS	\$	-

b) Proyección de la recaudación e ingresos en el mediano plazo.

INGRESOS DEL PERIODO (ENERO - DICIEMBRE)	\$	5,230,154
ESTATALES	\$	5,015,054
FEDERALES	\$	-
RECURSOS PROPIOS	\$	215,100

10. Información sobre la Deuda y el Reporte Analítico de la Deuda

El COPOCYT no puede realizar operaciones de deuda pública.

11. Calificaciones otorgadas

El COPOCYT no realizó operaciones que hubieran requerido alguna calificación crediticia.

12. Proceso de Mejora

Se informa de:

- a) Las principales políticas financieras de control interno están enunciadas en el manual de procedimientos de la Dirección de Administración y Finanzas.
- b) Para el ejercicio 2025 el programa operativo anual está basado en PBR.

13. Información por Segmentos

EROGACIONES POR FUENTE DE FINANCIAMIENTO	\$	48,158,777
TRANSFERENCIAS ESTATALES (GASTO CORRIENTE)	\$	4,901,190
FIDEICOMISO 23871	\$	38,045,997
FIDEICOMISO 18397	\$	1,867,326
SANCIONES ECONÓMICAS	\$	2,879,488
FONDO DE SALUD	\$	-
PREMIO POTOSINO DE CIENCIA Y TECNOLOGÍA	\$	390,838
RECURSOS PROPIOS	\$	73,939

14. Eventos Posteriores al Cierre

CONSEJO POTOSINO DE CIENCIA Y TECNOLOGÍA

**ESTADO DE SAN LUIS POTOSÍ
NOTAS A LOS ESTADOS FINANCIEROS**

No se tiene conocimiento de eventos posteriores que afecten la información presentada en los presentes informes financieros.

16. Partes Relacionadas

El COPOCYT no tiene partes relacionadas que influyan en la toma de decisiones financieras y operativas.

b) NOTAS DE DESGLOSE

1) NOTAS AL ESTADO DE ACTIVIDADES

Ingresos y Otros Beneficios

Se informa de:

Concepto	Importe
IMPUESTOS	\$ -
INGRESOS POR GESTIÓN	\$ 4,800
PARTICIPACIONES, APORTACIONES, CONVENIOS, INCENTIVOS DERIVADOS DE LA	\$ 49,248,023
OTROS INGRESOS Y BENEFICIOS VARIOS	\$ 2,483,138
Suma	\$ 51,735,961

Concepto	Importe	%
IMPUESTOS SOBRE LOS INGRESOS	\$ -	0.0%
INGRESOS POR GESTIÓN	\$ 4,800	0.0%
PARTICIPACIONES	\$ 49,248,023	95.2%
OTROS INGRESOS Y BENEFICIOS VARIOS	\$ 2,483,138	4.8%

Ingresos de Gestión

Concepto	Importe
SERVICIOS DE DIVULGACIÓN	\$ 4,800.00
Suma	\$ 4,800.00

Participaciones, Aportaciones, Convenios, Incentivos Derivados de la Colaboración Fiscal, Fondos Distintos de Aportaciones, Transferencias, Asignaciones, Subsidios y Subvenciones, y Pensiones y Jubilaciones

Concepto	Importe
PARTICIPACIONES	\$ -
Subtotal PARTICIPACIONES	\$ -
APORTACIONES	\$ -
Subtotal APORTACIONES	\$ -
FERIA MEXICANA DE CIENCIAS E INGENIERÍAS: SAN LUIS POTOSÍ	\$ 727,895

CONSEJO POTOSINO DE CIENCIA Y TECNOLOGÍA

**ESTADO DE SAN LUIS POTOSÍ
NOTAS A LOS ESTADOS FINANCIEROS**

ADA	\$	198,704
SEMANA ESTATAL DE CIENCIA Y TECNOLOGÍA	\$	496,842
PROGRAMAS COPOCYT 2025	\$	4,500,000
STEM EN ACCIÓN	\$	158,000
PROGRAMAS INTERNACIONALES	\$	7,850,000
FIDEICOMISO 18397	\$	-
Subtotal CONVENIOS	\$	13,931,440
INCENTIVOS DERIVADOS DE LA COLABORACIÓN FISCAL	\$	-
Subtotal INCENTIVOS DERIVADOS DE LA COLABORACIÓN FISCAL	\$	-
FONDOS DISTINTOS DE APORTACIONES	\$	-
Subtotal FONDOS DISTINTOS DE APORTACIONES	\$	-
TRANSFERENCIAS Y ASIGNACIONES	\$	5,574,933
Subtotal TRANSFERENCIAS Y ASIGNACIONES	\$	5,574,933
RECURSOS OBTENIDOS POR SANCIONES ECONÓMICAS	\$	29,741,649
Subtotal SUBSIDIOS Y SUBVENCIONES	\$	29,741,649
PENSIONES Y JUBILACIONES	\$	-
Subtotal PENSIONES Y JUBILACIONES	\$	-
Suma	\$	49,248,023

Otros Ingresos y Beneficios

Concepto		Importe
INTERESES GENERADOS FONDO DE SALUD	\$	13,463
INTERESES GENERADOS FIDEICOMISO 23871	\$	2,469,675
Suma	\$	2,483,138

Gastos y Otras Pérdidas:

Se informa de:

Concepto		Importe
SERVICIOS PERSONALES	\$	4,167,143
MATERIALES Y SUMINISTROS	\$	228,730
GASTOS GENERALES	\$	2,654,719
TRANSFERENCIAS INTERNAS Y ASIGNACIONES AL SECTOR PÚBLICO	\$	16,906,316
PARTICIPACIONES	\$	-
INTERESES DE LA DEUDA PÚBLICA	\$	-
ESTIMACIONES, DEPRECIACIONES, DETERIOROS, OBSOLESCENCIA Y AMORTIZACIONES	\$	455,146
INVERSIÓN PÚBLICA NO CAPITALIZABLE	\$	-
Suma	\$	24,412,055

Concepto	Importe	%
----------	---------	---

CONSEJO POTOSINO DE CIENCIA Y TECNOLOGÍA

**ESTADO DE SAN LUIS POTOSÍ
NOTAS A LOS ESTADOS FINANCIEROS**

REMUNERACIONES AL PERSONAL DE CARÁCTER PERMANENTE	\$	3,132,902	12.8%
RESTO DE GASTOS POR SERVICIOS PERSONALES	\$	1,034,241	4.2%
MATERIALES Y SUMINISTROS	\$	228,730	0.9%
GASTOS GENERALES	\$	2,654,719	10.9%
TRANSFERENCIAS INTERNAS Y ASIGNACIONES AL SECTOR PÚBLICO	\$	16,906,316	69.3%
DEPRECIACIÓN DE BIENES MUEBLES Y AMORTIZACIÓN DE BIENES	\$	455,146	1.9%

Gastos de Funcionamiento

Concepto	Importe
SUELDOS BASE AL PERSONAL DE CONFIANZA	\$ 3,132,902
RESTO DE GASTOS POR SERVICIOS PERSONALES	\$ 1,034,241
COMBUSTIBLE	\$ 57,000
RESTO DE GASTOS POR MATERIALES Y SUMINISTROS	\$ 171,730
SERVICIOS BÁSICOS	\$ 108,553
RESTO DE GASTOS POR SERVICIOS GENERALES	\$ 2,546,166
Suma	\$ 7,050,593

Transferencias, Asignaciones, Subsidios y Otras Ayudas

Concepto	Importe
FIDEICOMISO 23871	\$ 16,644,212
PREMIO POTOSINO DE CIENCIA, TECNOLOGÍA E INNOVACIÓN	\$ 262,103
Suma	\$ 16,906,316

Participaciones y Aportaciones

Concepto	Importe
NO APLICA	\$ -
Suma	\$ -

Intereses, Comisiones y Otros Gastos de la Deuda Pública

Concepto	Importe
NO APLICA	\$ -
Suma	\$ -

Otros Gastos y Pérdidas Extraordinarias

Concepto	Importe
DEPRECIACIÓN DE BIENES INMUEBLES	\$ -
DEPRECIACIÓN DE BIENES MUEBLES	\$ -

CONSEJO POTOSINO DE CIENCIA Y TECNOLOGÍA
ESTADO DE SAN LUIS POTOSÍ
NOTAS A LOS ESTADOS FINANCIEROS

DEPRECIACIÓN DE BIENES MUEBLES Y AMORTIZACIÓN DE BIENES INTANGIBLES	\$	-
Suma	\$	-

Inversión Pública

Concepto	Importe
NO APLICA	\$ -
Suma	\$ -

II) NOTAS AL ESTADO DE SITUACIÓN FINANCIERA

Activo

• **Efectivo y Equivalentes**

A continuación se relacionan las cuentas que integran el rubro de efectivo y equivalentes:

Concepto	2025	2024
EFFECTIVO	\$ -	\$ -
BANCOS/TESORERÍA	\$ 9,825,788	\$ 8,368,100
INVERSIONES TEMPORALES (HASTA 3 MESES)	\$ 45,710,433	\$ 41,181,642
FONDOS CON AFECTACIÓN ESPECÍFICA	\$ -	\$ -
DEPÓSITOS DE FONDOS DE TERCEROS EN GARANTÍA Y/O ADI	\$ -	\$ -
OTROS EFECTIVOS Y EQUIVALENTES	\$ -	\$ -
Suma	\$ 55,536,222	\$ 49,549,742

Efectivo

Representa el monto en dinero propiedad del ente público en caja y aquel que está a su cuidado y administración.

Concepto	Importe
CAJA CHICA	\$ -
Suma	\$ -

Bancos/Tesorería

Representa el monto de efectivo disponible propiedad de **ENTE/INSTITUTO**, en instituciones bancarias, su importe se integra por:

Banco	Importe
BANCO DEL BAJO CTA. 3883, (SERVICIOS PERSONALES)	\$ 341,873
BANCO DEL BAJO CTA. 4030, (GASTO CORRIENTE)	\$ 30,904
BANCO DEL BAJO CTA. 3958, (CAP. 6000 INVERSIÓN)	\$ 204,429

CONSEJO POTOSINO DE CIENCIA Y TECNOLOGÍA
ESTADO DE SAN LUIS POTOSÍ
NOTAS A LOS ESTADOS FINANCIEROS

BANCO DEL BAJIO 2221 (FAIDISESLP CHEQUES)	\$	13,789
BANCO DEL BAJIO 1094 (FINANZAS)	\$	209
BANCO DEL BAJIO 1108 (RECURSOS PROPIOS)	\$	120,412
BANCO DEL BAJIO 8134 (MULTAS ELECTORALES)	\$	1,811,953
BANCO DEL BAJIO 3355 FIDEICOMISO 23871	\$	-
BANCO DEL BAJIO 4913 SANCIONES ECONÓMICAS	\$	1,253,653
BANCO DEL BAJIO 9839 RETENCION 5% PROYECTOS FID. 23871	\$	498,061
BANCO DEL BAJIO 3785 PROGRAMAS COPOCYT 2025	\$	774,526
BANCO DEL BAJIO 8090 PROGRAMAS INTERNACIONALES	\$	4,775,981
Suma	\$	9,825,788

Inversiones Temporales

Representa el monto de efectivo invertido por **ENTE/INSTITUTO**, la cual se efectúa a plazos que van de inversión a la vista hasta 90 días, su importe se integra por:

Banco	Importe
BANCO DEL BAJIO 2221 (FAIDISESLP PLAZO 7 DÍAS)	\$ 442,732
BANCO DEL BAJIO 3355 FIDEICOMISO 23871 (INVERSIÓN)	\$ 45,267,702
Suma	\$ 45,710,433

Fondos con Afectación Específica

Representan el monto de los fondos con afectación específica que deben financiar determinados gastos o actividades.

Banco	Importe
NO APLICA	\$ -
Suma	\$ -

• **Derechos a recibir Efectivo y Equivalentes y Bienes o Servicios**

Concepto	2025	2024
DERECHOS A RECIBIR EFECTIVO O EQUIVALENTES	\$ 765	\$ 185
DERECHOS A RECIBIR BIENES O SERVICIOS	\$ -	\$ -

Cuentas por Cobrar a Corto Plazo

Representa el monto de los derechos de cobro a favor del ente público, cuyo origen es distinto de los ingresos por contribuciones, productos y aprovechamientos, que serán exigibles en un plazo menor o igual a doce meses.

Concepto	2025	2024
CUENTAS POR COBRAR A CORTO PLAZO	\$ -	\$ -
DEUDORES DIVERSOS A CORTO PLAZO	\$ 765	\$ 185

CONSEJO POTOSINO DE CIENCIA Y TECNOLOGÍA
ESTADO DE SAN LUIS POTOSÍ
NOTAS A LOS ESTADOS FINANCIEROS

INGRESOS POR RECUPERAR A CORTO PLAZO	\$	-	\$	-
Suma	\$	765	\$	185

Deudores Diversos por Cobrar a Corto Plazo

Representa el monto de los derechos de cobro a favor del ente público por gastos por comprobar, principalmente relacionados con viáticos.

• **Bienes Muebles, Inmuebles e Intangibles**

Bienes Muebles

Se integra de la siguiente manera:

Concepto	2025		2024	
MOBILIARIO Y EQUIPO DE ADMINISTRACIÓN	\$	1,053,598	\$	1,000,719
MOBILIARIO Y EQUIPO EDUCACIONAL Y RECREATIVO	\$	1,878,897	\$	1,878,897
VEHÍCULOS Y EQUIPO DE TRANSPORTE	\$	1,210,602	\$	1,210,602
MAQUINARIA, OTROS EQUIPOS Y HERRAMIENTAS	\$	48,052	\$	48,052
Subtotal BIENES MUEBLES	\$	4,191,149	\$	4,138,271

Bienes Inmuebles, Infraestructura y Construcciones en Proceso

Concepto	2025		2024	
TERRENOS	\$	16,647,950	\$	16,647,950
EDIFICIOS NO HABITACIONALES	\$	7,399,916	\$	7,399,916
OTROS BIENES INMUEBLES	\$	2,437,406	\$	2,437,406
Total BIENES INMUEBLES, INFRAESTRUCTURA Y	\$	26,485,272	\$	26,485,272

Depreciaciones

Concepto	2025		2024	
DEPRECIACIÓN ACUMULADA DE BIENES INMUEBLES	\$	2,968,496	\$	2,894,582
DEPRECIACIÓN ACUMULADA DE BIENES MUEBLES	\$	6,643,347	\$	6,262,115
Total DEPRECIACIÓN, DETERIORO Y AMORTIZACIÓN	\$	9,611,843	\$	9,156,697

Activos Intangibles

Concepto	2025		2024	
SOFTWARE	\$	32,783	\$	32,783
LICENCIAS	\$	-	\$	-
Total ACTIVOS INTANGIBLES	\$	32,783	\$	32,783

CONSEJO POTOSINO DE CIENCIA Y TECNOLOGÍA
ESTADO DE SAN LUIS POTOSÍ
NOTAS A LOS ESTADOS FINANCIEROS

Activo Diferido

Concepto	2025	2024
EJECUCIÓN DE OTROS PROYECTOS PRODUCTIVOS	\$ 129,170,482	\$ 105,009,892
Total ACTIVOS DIFERIDOS	\$ 129,170,482	\$ 105,009,892

Amortizaciones

Concepto	2025	2024
AMORTIZACIÓN ACUMULADA DE ACTIVOS INTANGIBLES	\$ 92,154	\$ 92,154
Total DEPRECIACIÓN, DETERIORO Y AMORTIZACIÓN	\$ 92,154	\$ 92,154

• **Otros Activos**

Se integra de la siguiente manera:

Concepto	2025	2024
BIENES EN COMODATO	\$ 2,831,948	\$ 2,831,948
Suma	\$ 2,831,948	\$ 2,831,948

Otros Activos Circulantes

Concepto	2025	2024
VALORES EN GARANTÍA	\$ 11,108	\$ 11,108
BIENES EN GARANTÍA (EXCLUYE DEPÓSITOS DE FONDOS)	\$ -	\$ -
Total	\$ 11,108	\$ 11,108

Pasivo

• **Cuentas y Documentos por pagar**

Destacan entre las principales partidas del Pasivo Circulante las siguientes:

Concepto	Importe
SERVICIOS PERSONALES POR PAGAR A CORTO PLAZO	\$ 135,154
PROVEEDORES POR PAGAR A CORTO PLAZO	\$ 47,697
CONTRATISTAS POR PAGAR A CORTO PLAZO	\$ 562,511
TRANSFERENCIAS OTORGADAS POR PAGAR A CORTO PLAZO	\$ -
RETENCIONES Y CONTRIBUCIONES POR PAGAR A CORTO PLAZO	\$ 186,963
OTRAS CUENTAS POR PAGAR A CORTO PLAZO	\$ 10,942
Suma PASIVO CIRCULANTE	\$ 943,268

CONSEJO POTOSINO DE CIENCIA Y TECNOLOGÍA
ESTADO DE SAN LUIS POTOSÍ
NOTAS A LOS ESTADOS FINANCIEROS

Servicios Personales por Pagar a Corto Plazo

Representa los adeudos por las remuneraciones del personal al servicio del ente público, de carácter permanente o transitorio, que deberá pagar en un plazo menor o igual a doce meses.

Proveedores por Pagar a Corto Plazo

Representa los adeudos con proveedores derivados de operaciones del ente público, con vencimiento menor o igual a doce meses.

Concepto	Importe
EXTINTORES CEMUZA	\$ 1,973
FRANCIS DE SAN LUIS	\$ 4,408
CONTROL DE PLAGAS VALACH	\$ 2,668
CARLOS JOEL RAMIREZ LOPEZ	\$ 13,645
GOBIERNO DEL ESTADO DE SAN LUIS POTOSI (ISN)	\$ 25,003
Suma	\$ 47,697

Contratistas por Pagar a Corto Plazo

Representa los adeudos con instituciones derivados de las ministraciones pendientes de pagar de las convocatorias vigentes de los Fideicomisos 18397 y 23871, con vencimiento menor o igual a doce meses.

III) NOTAS AL ESTADO DE VARIACIÓN EN LA HACIENDA PÚBLICA

En el periodo que se informa no hubo variaciones al Patrimonio Contribuido.

Las transferencias recibidas corresponden al subcapítulo 001 Servicios personales al mes de diciembre, 002 Materiales y suministros y servicios generales al mes de mayo, 006 Gasto de inversión.

IV) NOTAS AL ESTADO DE FLUJOS DE EFECTIVO

Efectivo y equivalentes

Concepto	Efectivo y Equivalentes	
	2025	2024
Efectivo	\$ -	\$ -
Bancos/Tesorería	\$ 9,825,788	\$ 8,368,100
Bancos/Dependencias y Otros	\$ -	\$ -
Inversiones Temporales (Hasta 3 meses)	\$ 45,710,433	\$ 41,181,642
Fondos con Afectación Específica	\$ -	\$ -
Depósitos de Fondos de Terceros en Garantía y/o Administración	\$ -	\$ -
Otros Efectivos y Equivalentes	\$ -	\$ -

CONSEJO POTOSINO DE CIENCIA Y TECNOLOGÍA

**ESTADO DE SAN LUIS POTOSÍ
NOTAS A LOS ESTADOS FINANCIEROS**

Total	\$	55,536,222	\$	49,549,742
--------------	----	-------------------	----	-------------------

Adquisiciones de Actividades de Inversión efectivamente pagadas				
Concepto	2025	2024		
Bienes Inmuebles, Infraestructura y Construcciones en				
Terrenos				
Viviendas				
Edificios no Habitacionales				
Infraestructura				
Construcciones en Proceso en Bienes de Dominio Público				
Construcciones en Proceso en Bienes Propios				
Otros Bienes Inmuebles				
Bienes Muebles				
Mobiliario y Equipo de Administración				
Mobiliario y Equipo Educativo y Recreativo				
Equipo e Instrumental Médico y de Laboratorio				
Vehículos y Equipo de Transporte				
Equipo de Defensa y Seguridad				
Maquinaria, Otros Equipos y Herramientas				
Colecciones, Obras de Arte y Objetos Valiosos				
Activos Biológicos				
Otras Inversiones				
Total	\$	-	\$	-

CONCILIACION DE FLUJOS DE EFECTIVO NETOS				
Concepto	2025	2024		
Resultado del Ejercicio Ahorro /Desahorro	\$	27,323,907	\$	28,509,966
Movimientos de partidas (o rubros) que no afectan al efectivo				
Depreciación				
Amortización				
Incrementos en las provisiones				
Incremento en inversiones producido por revaluación				
Ganancia/pérdida en venta de bienes muebles, inmuebles e				
Incremento en cuentas por cobrar				
Flujos de Efectivo Netos de las Actividades de Operación				

V) CONCILIACIÓN ENTRE LOS INGRESOS PRESUPUESTARIOS Y CONTABLES, ASÍ COMO ENTRE LOS EGRESOS PRESUPUESTARIOS Y LOS GASTOS

La conciliación se presentará atendiendo a lo dispuesto por el Acuerdo por el que se emite el formato de conciliación entre los ingresos presupuestarios y contables, así como entre los egresos presupuestarios y los gastos contables.

c) NOTAS DE MEMORIA (CUENTAS DE ORDEN)

CONSEJO POTOSINO DE CIENCIA Y TECNOLOGÍA

ESTADO DE SAN LUIS POTOSÍ NOTAS A LOS ESTADOS FINANCIEROS

Las cuentas de orden se utilizan para registrar movimientos de valores que no afecten o modifiquen el balance del ente contable, sin embargo, su incorporación en libros es necesaria con fines de recordatorio contable, de control y en general sobre los aspectos administrativos, o bien, para consignar sus derechos o responsabilidades contingentes que puedan, o no, presentarse en el futuro.

Las cuentas que se manejan para efectos de estas Notas son las siguientes:

Cuentas de Orden Contables

Concepto	Importe
VALORES EN CUSTODIA	\$ -
CUSTODIA DE VALORES	\$ -
BIENES BAJO CONTRATO EN COMODATO	\$ -
CONTRATO DE COMODATO POR BIENES	\$ -
CUENTAS DE ORDEN CONTABLES	\$ -

Cuentas de Orden Presupuestario

En las cuentas de orden presupuestarias, se informará el avance que se registra, previo al cierre presupuestario de cada periodo que se reporta.

Cuentas de Orden Presupuestarias de Ingresos	
Concepto	2025
Ley de Ingresos Estimada	\$ 5,230,154
Ley de Ingresos por Ejecutar	\$ 394,399
Modificaciones a la Ley de Ingresos Estimada	\$ 46,900,207
Ley de Ingresos Devengada	\$ 51,735,961 *
Ley de Ingresos Recaudada	\$ 51,735,961

* Al importe total de los abonos del rubro 8.1.4 Ley de Ingresos Devengada se le deberá restar las devoluciones del periodo que se reporta.

Cuentas de Orden Presupuestarias de Egresos	
Concepto	2025
Presupuesto de Egresos Aprobado	\$ 5,230,154
Presupuesto de Egresos por Ejercer	\$ 11,682,838
Modificaciones al Presupuesto de Egresos Aprobado	\$ 55,168,496
Presupuesto de Egresos Comprometido	\$ 557,035
Presupuesto de Egresos Devengado	\$ 562,511
Presupuesto de Egresos Ejercido	\$ 57,213
Presupuesto de Egresos Pagado	\$ 47,539,054

SR: Saldo del rubro contenido en la Balanza de Comprobación.

CONSEJO POTOSINO DE CIENCIA Y TECNOLOGÍA
ESTADO DE SAN LUIS POTOSÍ
NOTAS A LOS ESTADOS FINANCIEROS

R: Rubro (Plan de Cuentas del Manual de Contabilidad Gubernamental emitido por el CONAC)

17. Responsabilidad Sobre la Presentación Razonable de la Información Contable

"Bajo protesta de decir verdad declaramos que los Estados Financieros y sus notas, son razonablemente correctos y son responsabilidad del emisor".



DRA. ROSALBA MEDINA RIVERA
DIRECTORA GENERAL




C.P. LINDA VICTORIA MENDOZA BERNAL
DIRECTOR DE ADMINISTRACIÓN Y FINANZAS



C.P. EDITH DE SANTIAGO HERNÁNDEZ
SUPERVISOR DE CONTABILIDAD

CONSEJO POTOSINO DE CIENCIA Y TECNOLOGIA (COPOCYT)
Conciliación entre los Ingresos Presupuestarios y Contables
Correspondiente del 1 de Enero al 31 de Diciembre de 2025
(Cifras en pesos)

1. Total de Ingresos Presupuestarios	51,735,961
2. Más Ingresos Contables No Presupuestarios	-
2.1 Ingresos Financieros	-
2.2 Incremento por Variación de Inventarios	-
2.3 Disminución del Exceso de Estimaciones por Pérdida o Deterioro u Obsolescencia	-
2.4 Disminución del Exceso de Provisiones	-
2.5 Otros Ingresos y Beneficios Varios	-
2.6 Otros Ingresos Contables No Presupuestarios	-
3. Menos Ingresos Presupuestarios No Contables	-
3.1 Aprovechamientos Patrimoniales	-
3.2 Ingresos Derivados de Financiamientos	-
3.3 Otros Ingresos Presupuestarios No Contables	-
4. Total de Ingresos Contables	51,735,961



 DRA. ROSALBA MEDINA RIVERA
 DIRECTORA GENERAL



 C.P. LINDA VICTORIA MENDOZA BERNAL
 DIR. DE ADMINISTRACIÓN Y FINANZAS



 C.P. EDITH DE SANTIAGO HERNÁNDEZ
 SUPERVISOR DE CONTABILIDAD

CONSEJO POTOSINO DE CIENCIA Y TECNOLOGIA (COPOCYT)
Conciliación entre los Egresos Presupuestarios y los Gastos Contables
Correspondiente del 1 de Enero al 31 de Diciembre de 2025
(Cifras en pesos)

1. Total de Egresos Presupuestarios	48,158,777
2. Menos Egresos Presupuestarios No Contables	24,201,869
2.1 Materias Primas y Materiales de Producción y Comercialización	-
2.2 Materiales y Suministros	-
2.3 Mobiliario y Equipo de Administración	41,279
2.4 Mobiliario y Equipo Educativo y Recreativo	-
2.5 Equipo e Instrumental Médico y de Laboratorio	-
2.6 Vehículos y Equipo de Transporte	-
2.7 Equipo de Defensa y Seguridad	-
2.8 Maquinaria, Otros Equipos y Herramientas	-
2.9 Activos Biológicos	-
2.10 Bienes Inmuebles	-
2.11 Activos Intangibles	-
2.12 Obra Pública en Bienes de Dominio Público	-
2.13 Obra Pública en Bienes Propios	-
2.14 Acciones y Participaciones de Capital	-
2.15 Compra de Títulos y Valores	-
2.16 Concesión de Préstamos	-
2.17 Inversiones en Fideicomisos, Mandatos y Otros Análogos	-
2.18 Provisiones para Contingencias y Otras Erogaciones Especiales	-
2.19 Amortización de la Deuda Pública	-
2.20 Adeudos de Ejercicios Fiscales Anteriores (ADEFAS)	-
2.21 Otros Egresos Presupuestales No Contables	24,160,590
3. Más Gastos Contables No Presupuestarios	455,146
3.1 Estimaciones, Depreciaciones, Deterioros, Obsolescencia y Amortizaciones	455,146
3.2 Provisiones	-
3.3 Disminución de Inventarios	-
3.4 Otros Gastos	-
3.5 Inversión Pública no Capitalizable	-
3.6 Materiales y Suministros (Consumos)	-
3.7 Otros Gastos Contables No Presupuestales	-
4. Total de Gasto Contable	24,412,055


 DRA. ROSALBA MEDINA RIVERA
 DIRECTORA GENERAL


 C.P. LINDA VICTORIA MENDOZA BERNAL
 DIR. DE ADMINISTRACIÓN Y FINANZAS


 C.P. EDITH DE SANTIAGO HERNÁNDEZ
 SUPERVISOR DE CONTABILIDAD

CONSEJO POTOSINO DE CIENCIA Y TECNOLOGIA (COPOCYT)

Estado Analítico del Activo

Del 1 de Enero al 31 de Diciembre de 2025

(Cifras en Pesos)

Concepto	Saldo Inicial	Cargos del Periodo	Abonos del Periodo	Saldo Final	Variación del Periodo
ACTIVO	178,923,449	1,292,253,014	1,262,620,732	208,555,731	29,632,282
Activo Circulante	49,662,535	1,268,051,145	1,262,165,586	55,548,095	5,885,559
Efectivo y Equivalentes	49,549,742	1,215,864,022	1,209,877,543	55,536,222	5,986,479
Derechos a Recibir Efectivo o Equivalentes	101,685	52,185,449	52,286,369	765	100,920
Derechos a Recibir Bienes o Servicios	-	1,675	1,675	-	-
Inventarios	-	-	-	-	-
Almacenes	-	-	-	-	-
Estimación por Pérdida o Deterioro de Activos Circulantes	-	-	-	-	-
Otros Activos Circulantes	11,108	-	-	11,108	-
Activo No Circulante	129,260,914	24,201,869	455,146	153,007,636	23,746,723
Inversiones Financieras a Largo Plazo	-	-	-	-	-
Derechos a Recibir Efectivo o Equivalentes a Largo Plazo	-	-	-	-	-
Bienes Inmuebles, Infraestructura y Construcciones en Proceso	26,485,272	-	-	26,485,272	-
Bienes Muebles	4,149,871	41,279	-	4,191,149	41,279
Activos Intangibles	32,783	-	-	32,783	-
Depreciación, Deterioro y Amortización Acumulada de Bienes	9,248,852	-	455,146	9,703,998	455,146
Activos Diferidos	105,009,892	24,160,590	-	129,170,482	24,160,590
Estimación por Pérdida o Deterioro de Activos no Circulantes	-	-	-	-	-
Otros Activos no Circulantes	2,831,948	-	-	2,831,948	-

Bajo protesta de decir verdad declaramos que los Estados Financieros y sus notas, son razonablemente correctos y son responsabilidad del emisor.



DRA. ROSALBA MEDINA RIVERA
DIRECTORA GENERAL



C.P. LINDA VICTORIA MENDOZA BERNAL
DIR. DE ADMINISTRACIÓN Y FINANZAS



C.P. EDITH DE SANTIAGO HERNÁNDEZ
SUPERVISOR DE CONTABILIDAD

CONSEJO POTOSINO DE CIENCIA Y TECNOLOGIA (COPOCYT)
Estado Analítico de la Deuda y Otros Pasivos
Del 1 de Enero al 31 de Diciembre de 2025
(Cifras en Pesos)

Denominación de las Deudas	Moneda de Contratación	Institución o País Acreedor	Saldo Inicial del Periodo	Saldo Final del Periodo
DEUDA PÚBLICA				
Corto Plazo				
Deuda Interna			-	-
Instituciones de Crédito	Peso	México	-	-
Títulos y Valores	Peso	México	-	-
Arrendamientos Financieros	Peso	México	-	-
Deuda Externa			-	-
Organismos Financieros Internacionales	Peso	México	-	-
Deuda Bilateral	Peso	México	-	-
Títulos y Valores	Peso	México	-	-
Arrendamientos Financieros	Peso	México	-	-
Subtotal de Deuda Pública a Corto Plazo			-	-
Largo Plazo				
Deuda Interna			-	-
Instituciones de Crédito	Peso	México	-	-
Títulos y Valores	Peso	México	-	-
Arrendamientos Financieros	Peso	México	-	-
Deuda Externa			-	-
Organismos Financieros Internacionales	Peso	México	-	-
Deuda Bilateral	Peso	México	-	-
Títulos y Valores	Peso	México	-	-
Arrendamientos Financieros	Peso	México	-	-
Subtotal de Deuda Pública a Largo Plazo			-	-
Total de Otros Pasivos	Peso	México	413,623	943,268
Total de Deuda Pública y Otros Pasivos			413,623	943,268

Bajo protesta de decir verdad declaramos que los Estados Financieros y sus notas, son razonablemente correctos y son responsabilidad del emisor.


 DRA. ROSALBA MEDINA RIVERA
 DIRECTORA GENERAL


 C.P. LINDA VICTORIA MENDOZA BERNAL
 DIR. DE ADMINISTRACIÓN Y FINANZAS


 C.P. EDITH DE SANTIAGO HERNÁNDEZ
 SUPERVISOR DE CONTABILIDAD

CONSEJO POTOSINO DE CIENCIA Y TECNOLOGIA (COPOCYT)

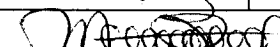
Estado Analítico de Ingresos
Del 1 de Enero al 31 de Diciembre de 2025

(Cifras en Pesos)

Rubro de Ingresos / Fuente de Financiamiento	Ingreso					
	Estimado	Ampliaciones / (Reducciones)	Modificado	Devengado	Recaudado	Diferencia
Impuestos	-	-	-	-	-	-
Cuotas y Aportaciones de Seguridad Social	-	-	-	-	-	-
Contribuciones de Mejoras	-	-	-	-	-	-
Derechos	215,100	195,900	19,200	4,800	4,800	210,300
Productos	-	-	-	-	-	-
Aprovechamientos	-	-	-	-	-	-
Ingresos por Venta de Bienes, Prestación de Servicios y Otros Ingresos	-	2,483,138	2,483,138	2,483,138	2,483,138	2,483,138
Participaciones, Aportaciones, Convenios, Incentivos Derivados de la Colaboración Fiscal y Fondos Distintos de Aportaciones	-	14,311,440	14,311,440	13,931,440	13,931,440	13,931,440
Transferencias, Asignaciones, Subsidios y Subvenciones, y Pensiones y Jubilaciones	5,015,054	30,301,528	35,316,582	35,316,583	35,316,583	30,301,529
Ingresos Derivados de Financiamientos	-	-	-	-	-	-
Total	5,230,154	46,900,207	52,130,361	51,735,961	51,735,961	
				Ingresos excedentes		46,505,807

Rubro de Ingresos / Fuente de Financiamiento	Ingreso					
	Estimado	Ampliaciones / (Reducciones)	Modificado	Devengado	Recaudado	Diferencia
Ingresos del Poder Ejecutivo Federal o Estatal y de los Municipios	215,100	14,115,540	14,330,640	13,936,240	13,936,240	13,721,140
Impuestos	-	-	-	-	-	-
Cuotas y Aportaciones de Seguridad Social	-	-	-	-	-	-
Contribuciones de Mejoras	-	-	-	-	-	-
Derechos	215,100	195,900	19,200	4,800	4,800	210,300
Productos	-	-	-	-	-	-
Aprovechamientos	-	-	-	-	-	-
Participaciones, Aportaciones, Convenios, Incentivos Derivados de la Colaboración Fiscal y Fondos Distintos de Aportaciones	-	14,311,440	14,311,440	13,931,440	13,931,440	13,931,440
Transferencias, Asignaciones, Subsidios y Subvenciones, y Pensiones y Jubilaciones	-	-	-	-	-	-
Ingresos de los Entes Públicos de los Poderes Legislativo y Judicial, de los Órganos Autónomos y del Sector Paraestatal o Paramunicipal, así como de las Empresas Productivas del Estado	5,015,054	32,784,666	37,799,720	37,799,721	37,799,721	32,784,667
Cuotas y Aportaciones de Seguridad Social	-	-	-	-	-	-
Productos	-	-	-	-	-	-
Ingresos por Venta de Bienes, Prestación de Servicios y Otros Ingresos	-	2,483,138	2,483,138	2,483,138	2,483,138	2,483,138
Transferencias, Asignaciones, Subsidios y Subvenciones, y Pensiones y Jubilaciones	5,015,054	30,301,528	35,316,582	35,316,583	35,316,583	30,301,529
Ingresos derivados de financiamiento	-	-	-	-	-	-
Ingresos Derivados de Financiamientos	-	-	-	-	-	-
Total	5,230,154	46,900,207	52,130,361	51,735,961	51,735,961	
				Ingresos excedentes		46,505,807



DRA. ROSALBA MEDINA RIVERA
DIRECTORA GENERAL


C.P. LINDA VICTORIA MENDOZA BERNAL
DIR. DE ADMINISTRACIÓN Y FINANZAS


C.P. EDITH DE SANTIAGO HERNÁNDEZ
SUPERVISOR DE CONTABILIDAD

CONSEJO POTOSINO DE CIENCIA Y TECNOLOGIA (COPOCYT)
Estado Analítico del Ejercicio del Presupuesto de Egresos
Clasificación Administrativa
Del 1 de Enero al 31 de Diciembre de 2025
(Cifras en Pesos)

Concepto	Aprobado	Ampliaciones/ (Reducciones)	Egresos Modificado	Devengado	Pagado	Subejercicio
Sin Ramo/Dependencia	5,230,154	55,168,496	60,398,650	48,158,777	47,639,054	12,239,873
DIRECCION DE ADMINISTRACION Y FINANZAS	4,425,054	10,557,400	14,982,454	14,930,570	14,873,357	51,884
DIRECCION DE ANALISIS Y PROSPECTIVA	590,000	-	590,000	390,838	390,838	199,162
SUBDIRECCION DE DIVULGACION	215,100	1,863,307	2,078,407	1,306,008	1,306,008	772,399
TECNICA	-	7,844,138	7,844,138	3,460,657	3,460,657	4,383,481
SUBDIRECCIÓN DE EVALUACIÓN Y SEGUIMIENTO DE PROYECTOS ESPECIALES	-	34,903,651	34,903,651	28,070,705	27,508,195	6,832,946
Total del Egreso	5,230,154	55,168,496	60,398,650	48,158,777	47,639,054	12,239,873


DRA. ROSALBA MEDINA RIVERA
DIRECTORA GENERAL


C.P. LINDA VICTORIA MENDOZA BERNAL
DIR. DE ADMINISTRACIÓN Y FINANZAS



C.P. EDITH DE SANTIAGO HERNÁNDEZ
SUPERVISOR DE CONTABILIDAD

Gobierno (Federal/Estatal/Municipal) de CONSEJO POTOSINO DE CIENCIA Y TECNOLOGIA (COPOCYT)
Estado Analítico del Ejercicio del Presupuesto de Egresos
Clasificación Administrativa
Del 1 de Enero al 31 de Diciembre de 2025
(Cifras en Pesos)


Concepto	Aprobado	Ampliaciones/ (Reducciones)	Egresos Modificado	Devengado	Pagado	Subejercicio
Poder Ejecutivo	-	-	-	-	-	-
Poder Legislativo	-	-	-	-	-	-
Poder Judicial	-	-	-	-	-	-
Órganos Autónomos	-	-	-	-	-	-
Total del Egreso	-	-	-	-	-	-



DRA. ROSALBA MEDINA RIVERA
DIRECTORA GENERAL




C.P. EDITH DE SANTIAGO HERNÁNDEZ
SUPERVISOR DE CONTABILIDAD




C.P. LINDA VICTORIA MENDOZA BERNAL
DIR. DE ADMINISTRACIÓN Y FINANZAS

Sector Paraestatal del Gobierno (Federal/Estatal/Municipal) de CONSEJO POTOSINO DE CIENCIA Y TECNOLOGIA (COPOCYT)
Estado Analítico del Ejercicio del Presupuesto de Egresos
Clasificación Administrativa
Del 1 de Enero al 31 de Diciembre de 2025
(Cifras en Pesos)

Concepto	Aprobado	Ampliaciones/ (Reducciones)	Egresos			Subejercicio
			Modificado	Devengado	Pagado	
Entidades Paraestatales y Fideicomisos No Empresariales y No Financieros	5,230,154	55,168,496	60,398,650	48,158,777	47,539,054	12,239,873
Instituciones Públicas de la Seguridad Social	-	-	-	-	-	-
Entidades Paraestatales Empresariales No Financieras con Participación Estatal Mayoritaria	-	-	-	-	-	-
Fideicomisos Empresariales No Financieros con Participación Estatal Mayoritaria	-	-	-	-	-	-
Entidades Paraestatales Empresariales Financieras Monetarias con Participación Estatal Mayoritaria	-	-	-	-	-	-
Entidades Paraestatales Empresariales Financieras No Monetarias con Participación Estatal Mayoritaria	-	-	-	-	-	-
Fideicomisos Financieros Públicos con Participación Estatal Mayoritaria	-	-	-	-	-	-
Entidades Paramunicipales (En Sus Diferentes Clasificaciones)	-	-	-	-	-	-
Total del Egreso	5,230,154	55,168,496	60,398,650	48,158,777	47,539,054	12,239,873



DRA. ROSALBA MEDINA RIVERA
DIRECTORA GENERAL


C.P. LINDA VICTORIA MENDOZA BERNAL
DIR. DE ADMINISTRACIÓN Y FINANZAS



C.P. EDITH DE SANTIAGO HERNÁNDEZ
SUPERVISOR DE CONTABILIDAD

CONSEJO POTOSINO DE CIENCIA Y TECNOLOGIA (COPOCYT)
Estado Analítico del Ejercicio del Presupuesto de Egresos
Clasificación Económica (por Tipo de Gasto)
Del 1 de Enero al 31 de Diciembre de 2025
(Cifras en Pesos)

Concepto	Egresos					
	Aprobado	Ampliaciones/ (Reducciones)	Modificado	Devengado	Pagado	Subejercicio
Gasto Corriente	5,230,154.00	27,830,419.77	33,060,573.77	23,956,908.64	23,899,695.44	9,103,665.13
Gasto de Capital	-	27,338,076.46	27,338,076.46	24,201,868.77	23,639,358.17	3,136,207.69
Amortización de la Deuda y Disminución de Pasivos	-	-	-	-	-	-
Pensiones y Jubilaciones	-	-	-	-	-	-
Participaciones	-	-	-	-	-	-
Total del Egreso	5,230,154.00	55,168,496.23	60,398,650.23	48,158,777.41	47,539,053.61	12,239,872.82


DRA. ROSALBA MEDINA RIVERA
DIRECTORA GENERAL


C.P. LINDA VICTORIA MENDOZA BERNAL
DIR. DE ADMINISTRACIÓN Y FINANZAS



C.P. EDITH DE SANTIAGO HERNÁNDEZ
SUPERVISOR DE CONTABILIDAD


CONSEJO POTOSINO DE CIENCIA Y TECNOLOGIA (COPOCYT)
Estado Analítico del Ejercicio del Presupuesto de Egresos
Clasificación por Objeto del Gasto (Capítulo y Concepto)
Del 1 de Enero al 31 de Diciembre de 2025
(Cifras en Pesos)

Concepto	Egresos					
	Aprobado	Ampliaciones/ (Reducciones)	Modificado	Devengado	Pagado	Subejercicio
Servicios Personales	2,364,700	1,802,443	4,167,143	4,167,143	4,167,627	-
Remuneraciones al Personal de Carácter Permanente	1,840,737	1,292,165	3,132,902	3,132,902	3,132,902	-
Remuneraciones al Personal de Carácter Transitorio	-	-	-	-	-	-
Remuneraciones Adicionales y Especiales	256,988	256,989	513,977	513,977	513,977	-
Seguridad Social	105,200	109,522	214,721	214,721	205,205	-
Otras Prestaciones Sociales y Económicas	161,775	143,767	305,542	305,542	305,542	-
Previsiones	-	-	-	-	-	-
Pago de Estímulos a Servidores Públicos	-	-	-	-	-	-
Materiales y Suministros	108,500	142,017	260,517	228,730	228,730	21,787
Materiales de Administración, Emisión de Documentos y Artículos Oficiales	-	117,491	117,491	95,705	95,705	21,786
Alimentos y Utensilios	18,500	57,049	75,549	75,549	75,549	1
Materias Primas y Materiales de Producción y Comercialización	-	-	-	-	-	-
Materiales y Artículos de Construcción y de Reparación	-	477	477	477	477	-
Productos Químicos, Farmacéuticos y de Laboratorio	-	-	-	-	-	-
Combustibles, Lubricantes y Aditivos	90,000	33,000	57,000	57,000	57,000	-
Vestuario, Blancos, Prendas de Protección y Artículos Deportivos	-	-	-	-	-	-
Materiales y Suministros Para Seguridad	-	-	-	-	-	-
Herramientas, Refacciones y Accesorios Menores	-	-	-	-	-	-
Servicios Generales	2,166,964	4,373,753	6,540,707	2,664,719	2,607,022	3,886,987
Servicios Básicos	285,000	176,447	108,553	108,553	108,553	-
Servicios de Arrendamiento	68,000	342,242	410,242	357,625	357,625	52,617
Servicios Profesionales, Científicos, Técnicos y Otros Servicios	941,268	3,958,585	4,899,853	1,233,401	1,233,401	3,666,451
Servicios Financieros, Bancarios y Comerciales	73,900	82,111	156,011	156,011	156,011	0
Servicios de Instalación, Reparación, Mantenimiento y Conservación	339,386	162,349	177,037	171,290	148,596	5,747
Servicios de Comunicación Social y Publicidad	30,000	3,375	33,375	33,375	33,375	-
Servicios de Traslado y Viáticos	168,000	407,075	575,075	413,902	413,902	161,173
Servicios Oficiales	45,000	14,998	59,998	59,998	59,998	-
Otros Servicios Generales	216,400	95,836	120,564	120,564	95,561	-
Transferencias, Asignaciones, Subsidios y Otras Ayudas	590,000	21,512,207	22,102,207	16,906,316	16,906,316	5,195,891
Transferencias Internas y Asignaciones al Sector Público	-	-	-	-	-	-
Transferencias al Resto del Sector Público	-	-	-	-	-	-
Subsidios y Subvenciones	-	-	-	-	-	-
Ayudas Sociales	590,000	21,512,207	22,102,207	16,906,316	16,906,316	5,195,891
Pensiones y Jubilaciones	-	-	-	-	-	-
Transferencias a Fideicomisos, Mandatos y Otros Análogos	-	-	-	-	-	-
Transferencias a la Seguridad Social	-	-	-	-	-	-
Donativos	-	-	-	-	-	-
Transferencias al Exterior	-	-	-	-	-	-
Bienes Muebles, Inmuebles e Intangibles	-	42,000	42,000	41,279	41,279	721
Mobiliario y Equipo de Administración	-	42,000	42,000	41,279	41,279	721
Mobiliario y Equipo Educativo y Recreativo	-	-	-	-	-	-
Equipo e Instrumental Médico y de Laboratorio	-	-	-	-	-	-
Vehículos y Equipo de Transporte	-	-	-	-	-	-

CONSEJO POTOSINO DE CIENCIA Y TECNOLOGIA (COPOCYT)
Estado Analítico del Ejercicio del Presupuesto de Egresos
Clasificación por Objeto del Gasto (Capítulo y Concepto)
Del 1 de Enero al 31 de Diciembre de 2025
(Cifras en Pesos)

Concepto	Egresos					
	Aprobado	Ampliaciones/ (Reducciones)	Modificado	Devengado	Pagado	Subejercicio
Equipo de Defensa y Seguridad	-	-	-	-	-	-
Maquinaria, Otros Equipos y Herramientas	-	-	-	-	-	-
Activos Biológicos	-	-	-	-	-	-
Bienes Inmuebles	-	-	-	-	-	-
Activos Intangibles	-	-	-	-	-	-
Inversión Pública	-	27,296,076	27,296,076	24,160,590	23,598,080	3,135,486
Obra Pública en Bienes de Dominio Público	-	-	-	-	-	-
Obra Pública en Bienes Propios	-	-	-	-	-	-
Proyectos Productivos y Acciones de Fomento	-	27,296,076	27,296,076	24,160,590	23,598,080	3,135,486
Inversiones Financieras y Otras Provisiones	-	-	-	-	-	-
Inversiones Para el Fomento de Actividades Productivas	-	-	-	-	-	-
Acciones y Participaciones de Capital	-	-	-	-	-	-
Compra de Títulos y Valores	-	-	-	-	-	-
Concesión de Préstamos	-	-	-	-	-	-
Inversiones en Fideicomisos, Mandatos y Otros Análogos	-	-	-	-	-	-
Otras Inversiones Financieras	-	-	-	-	-	-
Provisiones para Contingencias y Otras Erogaciones Especiales	-	-	-	-	-	-
Participaciones y Aportaciones	-	-	-	-	-	-
Participaciones	-	-	-	-	-	-
Aportaciones	-	-	-	-	-	-
Convenios	-	-	-	-	-	-
Deuda Pública	-	-	-	-	-	-
Amortización de la Deuda Pública	-	-	-	-	-	-
Intereses de la Deuda Pública	-	-	-	-	-	-
Comisiones de la Deuda Pública	-	-	-	-	-	-
Gastos de la Deuda Pública	-	-	-	-	-	-
Costo por Coberturas	-	-	-	-	-	-
Apoyos Financieros	-	-	-	-	-	-
Adeudos de Ejercicios Fiscales Anteriores (Adefas)	-	-	-	-	-	-
Total del Egreso	5,230,164	55,168,496	60,398,660	48,168,777	47,539,064	12,239,873



DRA. ROSALBA MEDINA RIVERA
DIRECTORA GENERAL



C.P. LINDA VICTORIA MENDOZA BERNAL
DIR. DE ADMINISTRACIÓN Y FINANZAS


C.P. EDITH DE SANTIAGO HERNÁNDEZ
SUPERVISOR DE CONTABILIDAD

CONSEJO POTOSINO DE CIENCIA Y TECNOLOGIA (COPOCYT)
Estado Analítico del Ejercicio del Presupuesto de Egresos
Clasificación Funcional (Finalidad y Función)
Del 1 de Enero al 31 de Diciembre de 2025
(Cifras en Pesos)

Concepto	Egresos					
	Aprobado	Ampliaciones/ (Reducciones)	Modificado	Devengado	Pagado	Subejercicio
Gobierno						
Legislación						
Justicia						
Coordinación de la Política de Gobierno						
Relaciones Exteriores						
Asuntos Financieros y Hacendarios						
Seguridad Nacional						
Asuntos de Orden Público y de Seguridad Interior						
Otros Servicios Generales						
Desarrollo Social						
Protección Ambiental						
Vivienda y Servicios a la Comunidad						
Salud						
Recreación, Cultura y Otras Manifestaciones Sociales						
Educación						
Protección Social						
Otros Asuntos Sociales						
Desarrollo Económico	5,230,164	55,168,496	60,398,650	48,158,777	47,539,054	12,239,873
Asuntos Económicos, Comerciales y Laborales en General						
Agropecuaria, Silvicultura, Pesca y Caza						
Combustibles y Energía						
Minería, Manufacturas y Construcción						
Transporte						
Comunicaciones						
Turismo						
Ciencia, Tecnología e Innovación	5,230,164	55,168,496	60,398,650	48,158,777	47,539,054	12,239,873
Otras Industrias y Otros Asuntos Económicos						
Otras no Clasificadas en Funciones Anteriores						
Transacciones de la Deuda Publica / Costo Financiero de la Deuda						
Transferencias, Participaciones y Aportaciones entre Diferentes Niveles y Ordenes de Gobierno						
Saneamiento del Sistema Financiero						
Adeudos de Ejercicios Fiscales Anteriores						
Total del Egreso	5,230,164	55,168,496	60,398,650	48,158,777	47,539,054	12,239,873


 DRA. ROSALBA MEDINA RIVERA
 DIRECTORA GENERAL


 C.P. LINDA VICTORIA MENDOZA BERNAL
 DIR. DE ADMINISTRACIÓN Y FINANZAS


 C.P. EDITH DE SANTIAGO HERNÁNDEZ
 SUPERVISOR DE CONTABILIDAD



**CONSEJO POTOSINO DE CIENCIA Y TECNOLOGIA (COPOCYT)
SAN LUIS POTOSI**

Estado Analítico del Ejercicio del Presupuesto de Egresos por Fuente de Financiamiento Del 01/ene./2025 Al

Usr: 01

Rep: rptEstadoAnalíticoPresupuestoEgresos_FF

Fecha y 13/ene./2026

hora de Impresión 10:18 a. m.

Ejercicio del Presupuesto		Egresos Aprobado Al 31/12/2025	Ampliaciones / (Reducciones)	Egresos Modificado	Egresos Comprometido	Egresos Devengado	Egresos Ejercido	Egresos Pagado	Subejercicio
111	TRANSFERENCIAS DE GOBIERNO DEL ESTADO SLP								
1000	SERVICIOS PERSONALES	\$2,364,700.00	\$1,802,443.31	\$4,167,143.31	\$4,167,143.31	\$4,167,143.31	\$4,167,143.31	\$4,157,627.41	\$0.00
1100	REMUNERACIONES AL PERSONAL DE CARÁCTER PERMANEN	\$1,840,737.00	\$1,292,166.49	\$3,132,902.49	\$3,132,902.49	\$3,132,902.49	\$3,132,902.49	\$3,132,902.49	\$0.00
1130	Sueldos base al personal permanente	\$1,840,737.00	\$1,292,166.49	\$3,132,902.49	\$3,132,902.49	\$3,132,902.49	\$3,132,902.49	\$3,132,902.49	\$0.00
1131	Sueldos base al personal de confianza	\$1,049,709.00	\$1,006,192.92	\$2,055,901.92	\$2,055,901.92	\$2,055,901.92	\$2,055,901.92	\$2,055,901.92	\$0.00
1132	Complemento de sueldo	\$791,028.00	\$285,972.57	\$1,077,000.57	\$1,077,000.57	\$1,077,000.57	\$1,077,000.57	\$1,077,000.57	\$0.00
1300	REMUNERACIONES ADICIONALES Y ESPECIALES	\$256,988.02	\$256,989.10	\$513,977.12	\$513,977.12	\$513,977.12	\$513,977.12	\$513,977.12	\$0.00
1320	Primas de vacaciones, dominical y gratificación de fin de año	\$256,988.02	\$256,989.10	\$513,977.12	\$513,977.12	\$513,977.12	\$513,977.12	\$513,977.12	\$0.00
1321	Prestaciones de fin de año en efectivo	\$199,879.02	\$199,879.69	\$399,758.71	\$399,758.71	\$399,758.71	\$399,758.71	\$399,758.71	\$0.00
1322	Prima vacacional	\$57,109.00	\$57,109.41	\$114,218.41	\$114,218.41	\$114,218.41	\$114,218.41	\$114,218.41	\$0.00
1400	SEGURIDAD SOCIAL	\$105,199.50	\$109,521.75	\$214,721.25	\$214,721.25	\$214,721.25	\$214,721.25	\$206,206.35	\$0.00
1410	Aportaciones de seguridad social	\$53,802.00	\$58,127.25	\$111,929.25	\$111,929.25	\$111,929.25	\$111,929.25	\$102,413.35	\$0.00
1412	Aportaciones al IMSS	\$53,802.00	\$58,127.25	\$111,929.25	\$111,929.25	\$111,929.25	\$111,929.25	\$102,413.35	\$0.00
1420	Aportaciones a fondos de vivienda	\$51,397.50	\$51,394.50	\$102,792.00	\$102,792.00	\$102,792.00	\$102,792.00	\$102,792.00	\$0.00
1421	Cuotas Vivienda (Dirección de Pensiones)	\$51,397.50	\$51,394.50	\$102,792.00	\$102,792.00	\$102,792.00	\$102,792.00	\$102,792.00	\$0.00
1500	OTRAS PRESTACIONES SOCIALES Y ECONÓMICAS	\$161,775.48	\$143,766.97	\$305,542.45	\$305,542.45	\$305,542.45	\$305,542.45	\$305,542.45	\$0.00
1510	Cuotas para el fondo de ahorro y fondo de trabajo	\$71,956.50	\$71,947.50	\$143,904.00	\$143,904.00	\$143,904.00	\$143,904.00	\$143,904.00	\$0.00
1511	Cuotas para el fondo de ahorro y fondo de trabajo	\$71,956.50	\$71,947.50	\$143,904.00	\$143,904.00	\$143,904.00	\$143,904.00	\$143,904.00	\$0.00
1540	Prestaciones contractuales	\$27,000.00	\$9,000.00	\$36,000.00	\$36,000.00	\$36,000.00	\$36,000.00	\$36,000.00	\$0.00
1541	Canasta básica, ayuda para despensa	\$13,500.00	\$4,750.00	\$18,250.00	\$18,250.00	\$18,250.00	\$18,250.00	\$18,250.00	\$0.00
1543	Ayuda para transporte	\$13,500.00	\$4,250.00	\$17,750.00	\$17,750.00	\$17,750.00	\$17,750.00	\$17,750.00	\$0.00
1590	Otras prestaciones sociales y económicas	\$62,818.98	\$62,819.47	\$125,638.45	\$125,638.45	\$125,638.45	\$125,638.45	\$125,638.45	\$0.00
1593	Otras prestaciones económicas y sociales	\$62,818.98	\$62,819.47	\$125,638.45	\$125,638.45	\$125,638.45	\$125,638.45	\$125,638.45	\$0.00
2000	MATERIALES Y SUMINISTRO	\$108,500.00	\$42,884.73	\$151,384.73	\$143,598.72	\$143,598.72	\$143,598.72	\$143,598.72	\$7,786.01
2100	Materiales de administración, emisión de documntos y articulo	\$0.00	\$55,258.28	\$55,258.28	\$47,472.27	\$47,472.27	\$47,472.27	\$47,472.27	\$7,786.01
2110	Materiales, útiles y equipos menores de oficina	\$0.00	\$24,526.71	\$24,526.71	\$16,740.70	\$16,740.70	\$16,740.70	\$16,740.70	\$7,786.01
2111	Papelería y consumibles de oficina	\$0.00	\$24,277.70	\$24,277.70	\$16,491.69	\$16,491.69	\$16,491.69	\$16,491.69	\$7,786.01
2112	Útiles, artículos y herramientas menores de oficina	\$0.00	\$249.01	\$249.01	\$249.01	\$249.01	\$249.01	\$249.01	\$0.00
2140	Materiales, útiles y equipos menores de tecnologías de la informaci	\$0.00	\$12,760.00	\$12,760.00	\$12,760.00	\$12,760.00	\$12,760.00	\$12,760.00	\$0.00
2141	Material de limpieza y mantenimiento e insumos para equipos de te	\$0.00	\$12,760.00	\$12,760.00	\$12,760.00	\$12,760.00	\$12,760.00	\$12,760.00	\$0.00
2150	Material impreso e información digital	\$0.00	\$2,262.00	\$2,262.00	\$2,262.00	\$2,262.00	\$2,262.00	\$2,262.00	\$0.00



**CONSEJO POTOSINO DE CIENCIA Y TECNOLOGIA (COPOCYT)
SAN LUIS POTOSI**

Estado Analítico del Ejercicio del Presupuesto de Egresos por Fuente de Financiamiento Del 01/ene./2025 Al

Usr: 01

Rep: rptEstadoAnalíticoPresupuestoEgresos_FF

Fecha y 13/ene./2026

hora de Impresión 10:18 a. m.

Ejercicio del Presupuesto		Egresos Aprobado Al 31/12/2025	Ampliaciones / (Reducciones)	Egresos Modificado	Egresos Comprometido	Egresos Devengado	Egresos Ejercido	Egresos Pagado	Subejercicio
2151	Publicaciones impresas	\$0.00	\$2,262.00	\$2,262.00	\$2,262.00	\$2,262.00	\$2,262.00	\$2,262.00	\$0.00
2160	Material de limpieza	\$0.00	\$15,709.57	\$15,709.57	\$15,709.57	\$15,709.57	\$15,709.57	\$15,709.57	\$0.00
2161	Material de limpieza	\$0.00	\$15,709.57	\$15,709.57	\$15,709.57	\$15,709.57	\$15,709.57	\$15,709.57	\$0.00
2200	ALIMENTOS Y UTENSILIOS	\$18,500.00	\$20,149.45	\$38,649.45	\$38,649.45	\$38,649.45	\$38,649.45	\$38,649.45	\$0.00
2210	Productos alimenticios para personas	\$18,500.00	\$20,149.45	\$38,649.45	\$38,649.45	\$38,649.45	\$38,649.45	\$38,649.45	\$0.00
2212	Alimentación a personas en eventos oficiales	\$18,500.00	\$20,149.45	\$38,649.45	\$38,649.45	\$38,649.45	\$38,649.45	\$38,649.45	\$0.00
2400	MATERIALES Y ARTÍCULOS DE CONSTRUCCIÓN Y DE REPARA	\$0.00	\$477.00	\$477.00	\$477.00	\$477.00	\$477.00	\$477.00	\$0.00
2460	Material eléctrico y electrónico	\$0.00	\$477.00	\$477.00	\$477.00	\$477.00	\$477.00	\$477.00	\$0.00
2461	Material eléctrico y electrónico	\$0.00	\$477.00	\$477.00	\$477.00	\$477.00	\$477.00	\$477.00	\$0.00
2600	COMBUSTIBLES, LUBRICANTES Y ADITIVOS	\$90,000.00	-\$33,000.00	\$57,000.00	\$57,000.00	\$57,000.00	\$57,000.00	\$57,000.00	\$0.00
2610	Combustibles, lubricantes y aditivos	\$90,000.00	-\$33,000.00	\$57,000.00	\$57,000.00	\$57,000.00	\$57,000.00	\$57,000.00	\$0.00
2611	Combustibles	\$90,000.00	-\$33,000.00	\$57,000.00	\$57,000.00	\$57,000.00	\$57,000.00	\$57,000.00	\$0.00
3000	SERVICIOS GENERALES	\$1,951,854.00	-\$1,273,950.81	\$677,903.19	\$677,903.19	\$677,903.19	\$677,903.19	\$630,205.89	\$0.00
3100	SERVICIOS BÁSICOS	\$285,000.00	-\$178,447.06	\$108,553.00	\$108,553.00	\$108,553.00	\$108,553.00	\$108,553.00	\$0.00
3110	Energía eléctrica	\$54,000.00	\$8,701.00	\$62,701.00	\$62,701.00	\$62,701.00	\$62,701.00	\$62,701.00	\$0.00
3111	Energía eléctrica	\$54,000.00	\$8,701.00	\$62,701.00	\$62,701.00	\$62,701.00	\$62,701.00	\$62,701.00	\$0.00
3130	Agua	\$30,000.00	-\$14,479.00	\$15,521.00	\$15,521.00	\$15,521.00	\$15,521.00	\$15,521.00	\$0.00
3131	Agua	\$30,000.00	-\$14,479.00	\$15,521.00	\$15,521.00	\$15,521.00	\$15,521.00	\$15,521.00	\$0.00
3140	Telefonía Tradicional	\$30,000.00	-\$259.00	\$29,741.00	\$29,741.00	\$29,741.00	\$29,741.00	\$29,741.00	\$0.00
3141	Telefonía tradicional	\$30,000.00	-\$259.00	\$29,741.00	\$29,741.00	\$29,741.00	\$29,741.00	\$29,741.00	\$0.00
3170	Servicios de acceso a Internet, redes y procesamiento de informac	\$165,000.00	-\$164,410.00	\$590.00	\$590.00	\$590.00	\$590.00	\$590.00	\$0.00
3171	Servicio de internet y redes	\$165,000.00	-\$164,410.00	\$590.00	\$590.00	\$590.00	\$590.00	\$590.00	\$0.00
3180	Servicios postales y telegráficos	\$6,000.00	-\$6,000.00	\$0.00	\$0.00	\$0.00	\$0.00	\$0.00	\$0.00
3181	Servicios postales y telegráficos	\$6,000.00	-\$6,000.00	\$0.00	\$0.00	\$0.00	\$0.00	\$0.00	\$0.00
3200	SERVICIOS DE ARRENDAMIENTO	\$68,000.00	\$94,002.40	\$162,002.40	\$162,002.40	\$162,002.40	\$162,002.40	\$162,002.40	\$0.00
3230	Arrendamiento de mobiliario y equipo de administración, educacion	\$18,000.00	\$32,239.60	\$50,239.60	\$50,239.60	\$50,239.60	\$50,239.60	\$50,239.60	\$0.00
3231	Arrendamiento de mobiliario y equipo de administración, educacion	\$18,000.00	\$32,239.60	\$50,239.60	\$50,239.60	\$50,239.60	\$50,239.60	\$50,239.60	\$0.00
3270	Arrendamiento de activos intangibles	\$50,000.00	\$61,762.80	\$111,762.80	\$111,762.80	\$111,762.80	\$111,762.80	\$111,762.80	\$0.00
3271	Arrendamiento de activos intangibles	\$50,000.00	\$61,762.80	\$111,762.80	\$111,762.80	\$111,762.80	\$111,762.80	\$111,762.80	\$0.00
3300	SERVICIOS PROFESIONALES, CIENTÍFICOS, TÉCNICOS Y OTR	\$726,168.00	-\$712,449.94	\$13,718.06	\$13,718.06	\$13,718.06	\$13,718.06	\$13,718.06	\$0.00
3310	Servicios legales, de contabilidad, auditoría y relacionados	\$6,400.00	-\$6,400.00	\$0.00	\$0.00	\$0.00	\$0.00	\$0.00	\$0.00
3311	Servicios legales, de contabilidad, auditoría y relacionados	\$6,400.00	-\$6,400.00	\$0.00	\$0.00	\$0.00	\$0.00	\$0.00	\$0.00



**CONSEJO POTOSINO DE CIENCIA Y TECNOLOGIA (COPOCYT)
SAN LUIS POTOSI**

Estado Analítico del Ejercicio del Presupuesto de Egresos por Fuente de Financiamiento Del 01/ene./2025 Al

Usr: 01

Rep: rptEstadoAnalíticoPresupuestoEgresos_FF

Fecha y 13/ene./2026

hora de Impresión 10:18 a. m.

Ejercicio del Presupuesto		Egresos Aprobado Al 31/12/2025	Ampliaciones / (Reducciones)	Egresos Modificado	Egresos Comprometido	Egresos Devengado	Egresos Ejercido	Egresos Pagado	Subejercicio
3360	Servicios de apoyo administrativo, traducción, fotocopiado e impres	\$701,768.00	-\$701,768.00	\$0.00	\$0.00	\$0.00	\$0.00	\$0.00	\$0.00
3361	Servicios de apoyo administrativo y secretarial	\$701,768.00	-\$701,768.00	\$0.00	\$0.00	\$0.00	\$0.00	\$0.00	\$0.00
3380	Servicios de vigilancia	\$18,000.00	-\$4,281.84	\$13,718.06	\$13,718.06	\$13,718.06	\$13,718.06	\$13,718.06	\$0.00
3381	Servicios de vigilancia	\$18,000.00	-\$4,281.84	\$13,718.06	\$13,718.06	\$13,718.06	\$13,718.06	\$13,718.06	\$0.00
3400	SERVICIOS FINANCIEROS, BANCARIOS Y COMERCIALES	\$73,900.00	-\$34,076.02	\$39,823.98	\$39,823.98	\$39,823.98	\$39,823.98	\$39,823.98	\$0.00
3410	Servicios financieros y bancarios	\$2,400.00	-\$1,098.00	\$1,392.00	\$1,392.00	\$1,392.00	\$1,392.00	\$1,392.00	\$0.00
3411	Servicios financieros y bancarios	\$2,400.00	-\$1,098.00	\$1,392.00	\$1,392.00	\$1,392.00	\$1,392.00	\$1,392.00	\$0.00
3450	Seguro de bienes patrimoniales	\$71,500.00	-\$33,068.02	\$38,431.98	\$38,431.98	\$38,431.98	\$38,431.98	\$38,431.98	\$0.00
3451	Seguro de bienes patrimoniales	\$71,500.00	-\$33,068.02	\$38,431.98	\$38,431.98	\$38,431.98	\$38,431.98	\$38,431.98	\$0.00
3500	SERVICIOS DE INSTALACIÓN, REPARACIÓN, MANTENIMIENTO	\$339,386.00	-\$183,615.25	\$155,870.75	\$155,870.75	\$155,870.75	\$155,870.75	\$133,176.45	\$0.00
3510	Conservación y mantenimiento menor de inmuebles	\$58,986.00	-\$55,852.84	\$3,133.16	\$3,133.16	\$3,133.16	\$3,133.16	\$1,160.00	\$0.00
3511	Conservación y mantenimiento menor de inmuebles	\$58,986.00	-\$55,852.84	\$3,133.16	\$3,133.16	\$3,133.16	\$3,133.16	\$1,160.00	\$0.00
3520	Instalación, reparación y mantenimiento de mobiliario y equipo de e	\$24,000.00	-\$21,738.00	\$2,262.00	\$2,262.00	\$2,262.00	\$2,262.00	\$2,262.00	\$0.00
3521	Instalación, reparación y mantenimiento de mobiliario y equipo de e	\$24,000.00	-\$21,738.00	\$2,262.00	\$2,262.00	\$2,262.00	\$2,262.00	\$2,262.00	\$0.00
3550	Reparación y mantenimiento de equipo de transporte	\$26,000.00	\$16,557.25	\$42,557.25	\$42,557.25	\$42,557.25	\$42,557.25	\$42,557.25	\$0.00
3551	Reparación y mantenimiento de equipo de transporte	\$26,000.00	\$16,557.25	\$42,557.25	\$42,557.25	\$42,557.25	\$42,557.25	\$42,557.25	\$0.00
3580	Servicios de limpieza y manejo de desechos	\$180,000.00	-\$87,973.66	\$92,026.34	\$92,026.34	\$92,026.34	\$92,026.34	\$78,381.20	\$0.00
3581	Servicios de limpieza y manejo de desechos	\$180,000.00	-\$87,973.66	\$92,026.34	\$92,026.34	\$92,026.34	\$92,026.34	\$78,381.20	\$0.00
3590	Servicios de jardinería y fumigación	\$50,400.00	-\$34,508.00	\$15,892.00	\$15,892.00	\$15,892.00	\$15,892.00	\$8,816.00	\$0.00
3591	Servicios de jardinería y fumigación	\$50,400.00	-\$34,508.00	\$15,892.00	\$15,892.00	\$15,892.00	\$15,892.00	\$8,816.00	\$0.00
3600	SERVICIOS DE COMUNICACIÓN SOCIAL Y PUBLICIDAD	\$30,000.00	-\$10,000.00	\$20,000.00	\$20,000.00	\$20,000.00	\$20,000.00	\$20,000.00	\$0.00
3610	Difusión por radio, televisión y otros medios de mensaje sobre progr	\$30,000.00	-\$10,000.00	\$20,000.00	\$20,000.00	\$20,000.00	\$20,000.00	\$20,000.00	\$0.00
3611	Difusión por radio, televisión y otros medios de mensajes sobre pro	\$30,000.00	-\$10,000.00	\$20,000.00	\$20,000.00	\$20,000.00	\$20,000.00	\$20,000.00	\$0.00
3700	Servicios de traslados y viáticos	\$168,000.00	-\$147,627.00	\$373.00	\$373.00	\$373.00	\$373.00	\$373.00	\$0.00
3710	Pasajes aéreos	\$60,000.00	-\$60,000.00	\$0.00	\$0.00	\$0.00	\$0.00	\$0.00	\$0.00
3711	Pasajes aéreos nacionales	\$60,000.00	-\$60,000.00	\$0.00	\$0.00	\$0.00	\$0.00	\$0.00	\$0.00
3720	Pasajes terrestres	\$24,000.00	-\$24,000.00	\$0.00	\$0.00	\$0.00	\$0.00	\$0.00	\$0.00
3721	Pasajes terrestres nacionales	\$24,000.00	-\$24,000.00	\$0.00	\$0.00	\$0.00	\$0.00	\$0.00	\$0.00
3750	Viáticos en el país	\$84,000.00	-\$83,627.00	\$373.00	\$373.00	\$373.00	\$373.00	\$373.00	\$0.00
3751	Viáticos en el país	\$84,000.00	-\$83,627.00	\$373.00	\$373.00	\$373.00	\$373.00	\$373.00	\$0.00
3752	GASTO DE TRASLADOS EN COMISIONES OFICIALES	\$0.00	\$373.00	\$373.00	\$373.00	\$373.00	\$373.00	\$373.00	\$0.00
3800	SERVICIOS OFICIALES	\$46,000.00	\$11,998.00	\$56,998.00	\$56,998.00	\$56,998.00	\$56,998.00	\$56,998.00	\$0.00



**CONSEJO POTOSINO DE CIENCIA Y TECNOLOGIA (COPOCYT)
SAN LUIS POTOSI**

Estado Analítico del Ejercicio del Presupuesto de Egresos por Fuente de Financiamiento Del 01/ene./2025 Al

Usr: 01

Rep: rptEstadoAnalíticoPresupuestoEgresos_FF

Fecha y 13/ene./2025

hora de Impresión 10:18 a. m.

Ejercicio del Presupuesto		Egresos Aprobado Al 31/12/2025	Ampliaciones / (Reducciones)	Egresos Modificado	Egresos Comprometido	Egresos Devengado	Egresos Ejercido	Egresos Pagado	Subejercicio
3830	Congresos y convenciones	\$45,000.00	\$10,200.00	\$55,200.00	\$55,200.00	\$55,200.00	\$55,200.00	\$55,200.00	\$0.00
3831	Congresos y convenciones	\$45,000.00	\$10,200.00	\$55,200.00	\$55,200.00	\$55,200.00	\$55,200.00	\$55,200.00	\$0.00
3840	Exposiciones	\$0.00	\$1,798.00	\$1,798.00	\$1,798.00	\$1,798.00	\$1,798.00	\$1,798.00	\$0.00
3841	Exposiciones	\$0.00	\$1,798.00	\$1,798.00	\$1,798.00	\$1,798.00	\$1,798.00	\$1,798.00	\$0.00
3900	OTROS SERVICIOS GENERALES	\$216,400.00	-\$85,836.00	\$120,564.00	\$120,564.00	\$120,564.00	\$120,564.00	\$95,561.00	\$0.00
3920	Impuestos y derechos	\$10,000.00	-\$864.00	\$9,336.00	\$9,336.00	\$9,336.00	\$9,336.00	\$9,336.00	\$0.00
3921	Impuestos y derechos	\$0.00	\$9,336.00	\$9,336.00	\$9,336.00	\$9,336.00	\$9,336.00	\$9,336.00	\$0.00
3925	TENENCIAS Y CANJE DE PLACAS DE VEHICULOS OFICIALES	\$10,000.00	-\$10,000.00	\$0.00	\$0.00	\$0.00	\$0.00	\$0.00	\$0.00
3980	Impuesto sobre nóminas y otros que se deriven de una relación lab	\$206,400.00	-\$85,172.00	\$111,228.00	\$111,228.00	\$111,228.00	\$111,228.00	\$86,225.00	\$0.00
3981	Impuesto sobre nóminas (2%)	\$206,400.00	-\$85,172.00	\$111,228.00	\$111,228.00	\$111,228.00	\$111,228.00	\$86,225.00	\$0.00
4000	TRANSFERENCIAS, ASIGNACIONES, SUBSIDIOS Y OT	\$590,000.00	-\$137,241.60	\$452,758.40	\$262,103.43	\$262,103.43	\$262,103.43	\$262,103.43	\$190,654.97
4400	AYUDAS SOCIALES	\$590,000.00	-\$137,241.60	\$452,758.40	\$262,103.43	\$262,103.43	\$262,103.43	\$262,103.43	\$190,654.97
4440	Ayudas sociales a actividades científicas o académicas	\$590,000.00	-\$137,241.60	\$452,758.40	\$262,103.43	\$262,103.43	\$262,103.43	\$262,103.43	\$190,654.97
4441	AYUDAS SOCIALES A ACTIVIDADES CIENTÍFICAS O ACADÉMIC	\$590,000.00	-\$137,241.60	\$452,758.40	\$262,103.43	\$262,103.43	\$262,103.43	\$262,103.43	\$190,654.97
5000	BIENES MUEBLES, INMUEBLES E INTANGIBLES	\$0.00	\$42,000.00	\$42,000.00	\$41,278.60	\$41,278.60	\$41,278.60	\$41,278.60	\$721.40
5100	MOBILIARIO Y EQUIPO DE ADMINISTRACIÓN	\$0.00	\$42,000.00	\$42,000.00	\$41,278.60	\$41,278.60	\$41,278.60	\$41,278.60	\$721.40
5150	Equipos de cómputo y de tecnologías de la información	\$0.00	\$42,000.00	\$42,000.00	\$41,278.60	\$41,278.60	\$41,278.60	\$41,278.60	\$721.40
5151	Equipo de cómputo y de tecnología de la información	\$0.00	\$42,000.00	\$42,000.00	\$41,278.60	\$41,278.60	\$41,278.60	\$41,278.60	\$721.40
TRANSFERENCIAS DE GOBIERNO DEL E		\$5,015,054.00	\$476,135.63	\$5,491,189.63	\$5,292,027.25	\$5,292,027.25	\$5,292,027.25	\$5,234,814.05	\$199,162.38
129	RECURSOS PROPIOS 2025								
2000	MATERIALES Y SUMINISTRO	\$0.00	\$10,080.00	\$10,080.00	\$10,080.00	\$10,080.00	\$10,080.00	\$10,080.00	\$0.00
2200	ALIMENTOS Y UTENSILIOS	\$0.00	\$10,080.00	\$10,080.00	\$10,080.00	\$10,080.00	\$10,080.00	\$10,080.00	\$0.00
2210	Productos alimenticios para personas	\$0.00	\$10,080.00	\$10,080.00	\$10,080.00	\$10,080.00	\$10,080.00	\$10,080.00	\$0.00
2212	Alimentación a personas en eventos oficiales	\$0.00	\$10,080.00	\$10,080.00	\$10,080.00	\$10,080.00	\$10,080.00	\$10,080.00	\$0.00
3000	SERVICIOS GENERALES	\$215,100.00	-\$129,041.00	\$86,059.00	\$63,858.99	\$63,858.99	\$63,858.99	\$63,858.99	\$22,200.01
3300	SERVICIOS PROFESIONALES, CIENTÍFICOS, TÉCNICOS Y OTR	\$215,100.00	-\$144,289.99	\$70,810.01	\$51,610.00	\$51,610.00	\$51,610.00	\$51,610.00	\$19,200.01
3390	Servicios profesionales, científicos y técnicos integrales	\$215,100.00	-\$144,289.99	\$70,810.01	\$51,610.00	\$51,610.00	\$51,610.00	\$51,610.00	\$19,200.01
3391	Servicios profesionales, científicos y técnicos integrales	\$215,100.00	-\$144,289.99	\$70,810.01	\$51,610.00	\$51,610.00	\$51,610.00	\$51,610.00	\$19,200.01
3700	Servicios de traslados y viáticos	\$0.00	\$12,248.99	\$12,248.99	\$12,248.99	\$12,248.99	\$12,248.99	\$12,248.99	\$0.00
3710	Pasajes aéreos	\$0.00	\$9,754.00	\$9,754.00	\$9,754.00	\$9,754.00	\$9,754.00	\$9,754.00	\$0.00
3711	Pasajes aéreos nacionales	\$0.00	\$9,754.00	\$9,754.00	\$9,754.00	\$9,754.00	\$9,754.00	\$9,754.00	\$0.00



**CONSEJO POTOSINO DE CIENCIA Y TECNOLOGIA (COPOCYT)
SAN LUIS POTOSI**

Estado Analítico del Ejercicio del Presupuesto de Egresos por Fuente de Financiamiento Del 01/ene./2025 Al

Usr: 01

Rep: rptEstadoAnalíticoPresupuestoEgresos_FF

Fecha y | 13/ene./2026

hora de Impresión | 10:18 a. m.

Ejercicio del Presupuesto		Egresos Aprobado Al 31/12/2025	Ampliaciones / (Reducciones)	Egresos Modificado	Egresos Comprometido	Egresos Devengado	Egresos Ejercido	Egresos Pagado	Subejercicio
3750	Viáticos en el país	\$0.00	\$2,494.99	\$2,494.99	\$2,494.99	\$2,494.99	\$2,494.99	\$2,494.99	\$0.00
3751	Viáticos en el país	\$0.00	\$2,494.99	\$2,494.99	\$2,494.99	\$2,494.99	\$2,494.99	\$2,494.99	\$0.00
3800	SERVICIOS OFICIALES	\$0.00	\$3,000.00	\$3,000.00	\$0.00	\$0.00	\$0.00	\$0.00	\$3,000.00
3840	Exposiciones	\$0.00	\$3,000.00	\$3,000.00	\$0.00	\$0.00	\$0.00	\$0.00	\$3,000.00
3841	Exposiciones	\$0.00	\$3,000.00	\$3,000.00	\$0.00	\$0.00	\$0.00	\$0.00	\$3,000.00
RECURSOS PROPIOS 2025		\$215,100.00	-\$118,961.00	\$96,139.00	\$73,938.99	\$73,938.99	\$73,938.99	\$73,938.99	\$22,200.01
143	FIDEICOMISO 23871								
2000	MATERIALES Y SUMINISTRO	\$0.00	\$89,052.45	\$89,052.45	\$75,051.65	\$75,051.65	\$75,051.65	\$75,051.65	\$14,000.80
2100	Materiales de administración, emisión de documentos y articulo	\$0.00	\$62,232.45	\$62,232.45	\$48,232.45	\$48,232.45	\$48,232.45	\$48,232.45	\$14,000.00
2110	Materiales, útiles y equipos menores de oficina	\$0.00	\$6,206.00	\$6,206.00	\$6,206.00	\$6,206.00	\$6,206.00	\$6,206.00	\$0.00
2111	Papelera y consumibles de oficina	\$0.00	\$6,206.00	\$6,206.00	\$6,206.00	\$6,206.00	\$6,206.00	\$6,206.00	\$0.00
2120	Materiales y útiles de impresión y reproducción	\$0.00	\$23,604.80	\$23,604.80	\$9,604.80	\$9,604.80	\$9,604.80	\$9,604.80	\$14,000.00
2121	Materiales y útiles de impresión y reproducción	\$0.00	\$23,604.80	\$23,604.80	\$9,604.80	\$9,604.80	\$9,604.80	\$9,604.80	\$14,000.00
2140	Materiales, útiles y equipos menores de tecnologías de la informac	\$0.00	\$17,980.00	\$17,980.00	\$17,980.00	\$17,980.00	\$17,980.00	\$17,980.00	\$0.00
2141	Material de limpieza y mantenimiento e insumos para equipos de te	\$0.00	\$17,980.00	\$17,980.00	\$17,980.00	\$17,980.00	\$17,980.00	\$17,980.00	\$0.00
2150	Material impreso e información digital	\$0.00	\$14,441.65	\$14,441.65	\$14,441.65	\$14,441.65	\$14,441.65	\$14,441.65	\$0.00
2151	Publicaciones impresas	\$0.00	\$14,441.65	\$14,441.65	\$14,441.65	\$14,441.65	\$14,441.65	\$14,441.65	\$0.00
2200	ALIMENTOS Y UTENSILIOS	\$0.00	\$26,820.00	\$26,820.00	\$26,819.20	\$26,819.20	\$26,819.20	\$26,819.20	\$0.80
2210	Productos alimenticios para personas	\$0.00	\$26,820.00	\$26,820.00	\$26,819.20	\$26,819.20	\$26,819.20	\$26,819.20	\$0.80
2212	Alimentación a personas en eventos oficiales	\$0.00	\$26,820.00	\$26,820.00	\$26,819.20	\$26,819.20	\$26,819.20	\$26,819.20	\$0.80
3000	SERVICIOS GENERALES	\$0.00	\$4,604,479.27	\$4,604,479.27	\$1,965,972.60	\$1,912,957.14	\$1,912,957.14	\$1,912,957.14	\$2,691,522.13
3200	SERVICIOS DE ARRENDAMIENTO	\$0.00	\$248,239.61	\$248,239.61	\$225,620.56	\$195,622.96	\$195,622.96	\$195,622.96	\$52,616.65
3230	Arrendamiento de mobiliario y equipo de administración, educacion	\$0.00	\$248,239.61	\$248,239.61	\$225,620.56	\$195,622.96	\$195,622.96	\$195,622.96	\$52,616.65
3231	Arrendamiento de mobiliario y equipo de administración, educacion	\$0.00	\$248,239.61	\$248,239.61	\$225,620.56	\$195,622.96	\$195,622.96	\$195,622.96	\$52,616.65
3300	SERVICIOS PROFESIONALES, CIENTÍFICOS, TÉCNICOS Y OTROS	\$0.00	\$3,640,059.34	\$3,640,059.34	\$1,191,091.21	\$1,168,073.35	\$1,168,073.35	\$1,168,073.35	\$2,471,985.99
3310	Servicios legales, de contabilidad, auditoría y relacionados	\$0.00	\$24,500.00	\$24,500.00	\$0.00	\$0.00	\$0.00	\$0.00	\$24,500.00
3311	Servicios legales, de contabilidad, auditoría y relacionados	\$0.00	\$24,500.00	\$24,500.00	\$0.00	\$0.00	\$0.00	\$0.00	\$24,500.00
3390	Servicios profesionales, científicos y técnicos integrales	\$0.00	\$3,615,559.34	\$3,615,559.34	\$1,191,091.21	\$1,168,073.35	\$1,168,073.35	\$1,168,073.35	\$2,447,485.99
3391	Servicios profesionales, científicos y técnicos integrales	\$0.00	\$3,615,559.34	\$3,615,559.34	\$1,191,091.21	\$1,168,073.35	\$1,168,073.35	\$1,168,073.35	\$2,447,485.99
3400	SERVICIOS FINANCIEROS, BANCARIOS Y COMERCIALES	\$0.00	\$116,186.68	\$116,186.68	\$116,186.66	\$116,186.66	\$116,186.66	\$116,186.66	\$0.02
3410	Servicios financieros y bancarios	\$0.00	\$116,186.68	\$116,186.68	\$116,186.66	\$116,186.66	\$116,186.66	\$116,186.66	\$0.02



**CONSEJO POTOSINO DE CIENCIA Y TECNOLOGIA (COPOCYT)
SAN LUIS POTOSI**

Estado Analítico del Ejercicio del Presupuesto de Egresos por Fuente de Financiamiento Del 01/ene./2025 Al

Usr: 01

Rep: rptEstadoAnalíticoPresupuestoEgresos_FF

Fecha y 13/ene./2026

hora de Impresión 10:18 a. m.

Ejercicio del Presupuesto		Egresos Aprobado Al 31/12/2025	Ampliaciones / (Reducciones)	Egresos Modificado	Egresos Comprometido	Egresos Devengado	Egresos Ejercido	Egresos Pagado	Subejercicio
3411	Servicios financieros y bancarios	\$0.00	\$116,186.68	\$116,186.68	\$116,186.66	\$116,186.66	\$116,186.66	\$116,186.66	\$0.02
3500	SERVICIOS DE INSTALACIÓN, REPARACIÓN, MANTENIMIENTO	\$0.00	\$21,166.10	\$21,166.10	\$15,419.18	\$15,419.18	\$15,419.18	\$15,419.18	\$5,746.92
3530	Instalación, reparación y mantenimiento de equipo de cómputo y te	\$0.00	\$21,166.10	\$21,166.10	\$15,419.18	\$15,419.18	\$15,419.18	\$15,419.18	\$5,746.92
3531	Instalación, reparación y mantenimiento de equipo de cómputo y te	\$0.00	\$21,166.10	\$21,166.10	\$15,419.18	\$15,419.18	\$15,419.18	\$15,419.18	\$5,746.92
3600	SERVICIOS DE COMUNICACIÓN SOCIAL Y PUBLICIDAD	\$0.00	\$13,374.80	\$13,374.80	\$13,374.80	\$13,374.80	\$13,374.80	\$13,374.80	\$0.00
3620	Difusión por radio, televisión y otros medios de mensajes comercial	\$0.00	\$13,374.80	\$13,374.80	\$13,374.80	\$13,374.80	\$13,374.80	\$13,374.80	\$0.00
3622	Artículos promocionales	\$0.00	\$13,374.80	\$13,374.80	\$13,374.80	\$13,374.80	\$13,374.80	\$13,374.80	\$0.00
3700	Servicios de traslados y viáticos	\$0.00	\$562,452.74	\$562,452.74	\$401,280.19	\$401,280.19	\$401,280.19	\$401,280.19	\$161,172.55
3710	Pasajes aéreos	\$0.00	\$166,929.02	\$166,929.02	\$166,929.00	\$166,929.00	\$166,929.00	\$166,929.00	\$0.02
3711	Pasajes aéreos nacionales	\$0.00	\$166,929.02	\$166,929.02	\$166,929.00	\$166,929.00	\$166,929.00	\$166,929.00	\$0.02
3750	Viáticos en el país	\$0.00	\$395,523.72	\$395,523.72	\$234,351.19	\$234,351.19	\$234,351.19	\$234,351.19	\$161,172.53
3751	Viáticos en el país	\$0.00	\$395,523.72	\$395,523.72	\$234,351.19	\$234,351.19	\$234,351.19	\$234,351.19	\$151,172.53
3800	SERVICIOS OFICIALES	\$0.00	\$3,000.00	\$3,000.00	\$3,000.00	\$3,000.00	\$3,000.00	\$3,000.00	\$0.00
3840	Exposiciones	\$0.00	\$3,000.00	\$3,000.00	\$3,000.00	\$3,000.00	\$3,000.00	\$3,000.00	\$0.00
3841	Exposiciones	\$0.00	\$3,000.00	\$3,000.00	\$3,000.00	\$3,000.00	\$3,000.00	\$3,000.00	\$0.00
4000	TRANSFERENCIAS, ASIGNACIONES, SUBSIDIOS Y OT	\$0.00	\$21,649,448.20	\$21,649,448.20	\$17,058,231.59	\$16,644,212.21	\$16,644,212.21	\$16,644,212.21	\$5,005,235.99
4400	AYUDAS SOCIALES	\$0.00	\$21,649,448.20	\$21,649,448.20	\$17,058,231.59	\$16,644,212.21	\$16,644,212.21	\$16,644,212.21	\$5,005,235.99
4440	Ayudas sociales a actividades científicas o académicas	\$0.00	\$21,649,448.20	\$21,649,448.20	\$17,058,231.59	\$16,644,212.21	\$16,644,212.21	\$16,644,212.21	\$5,005,235.99
4441	AYUDAS SOCIALES A ACTIVIDADES CIENTÍFICAS O ACADÉMICAS	\$0.00	\$21,649,448.20	\$21,649,448.20	\$17,058,231.59	\$16,644,212.21	\$16,644,212.21	\$16,644,212.21	\$5,005,235.99
6000	INVERSIÓN PÚBLICA	\$0.00	\$20,687,270.67	\$20,687,270.67	\$19,413,776.49	\$19,413,776.49	\$18,851,265.89	\$18,851,265.89	\$1,273,494.18
6300	PROYECTOS PRODUCTIVOS Y ACCIONES DE FOMENTO	\$0.00	\$20,687,270.67	\$20,687,270.67	\$19,413,776.49	\$19,413,776.49	\$18,851,265.89	\$18,851,265.89	\$1,273,494.18
6320	Ejecucion de proyectos productivos no incluidos en conceptos ante	\$0.00	\$20,687,270.67	\$20,687,270.67	\$19,413,776.49	\$19,413,776.49	\$18,851,265.89	\$18,851,265.89	\$1,273,494.18
6322	Acciones de fomento	\$0.00	\$20,687,270.67	\$20,687,270.67	\$19,413,776.49	\$19,413,776.49	\$18,851,265.89	\$18,851,265.89	\$1,273,494.18
FIDEICOMISO 23871		\$0.00	\$47,030,250.59	\$47,030,250.59	\$38,513,032.33	\$38,045,997.49	\$37,483,486.89	\$37,483,486.89	\$8,984,253.10
144	CEEPAC - FIDEICOMISO 18397								
3000	SERVICIOS GENERALES	\$0.00	\$699,628.43	\$699,628.43	\$0.00	\$0.00	\$0.00	\$0.00	\$699,628.43
3300	SERVICIOS PROFESIONALES, CIENTÍFICOS, TÉCNICOS Y OTROS	\$0.00	\$699,628.43	\$699,628.43	\$0.00	\$0.00	\$0.00	\$0.00	\$699,628.43
3390	Servicios profesionales, científicos y técnicos integrales	\$0.00	\$699,628.43	\$699,628.43	\$0.00	\$0.00	\$0.00	\$0.00	\$699,628.43
3391	Servicios profesionales, científicos y técnicos integrales	\$0.00	\$699,628.43	\$699,628.43	\$0.00	\$0.00	\$0.00	\$0.00	\$699,628.43
6000	INVERSIÓN PÚBLICA	\$0.00	\$2,951,325.74	\$2,951,325.74	\$1,867,325.74	\$1,867,325.74	\$1,867,325.74	\$1,867,325.74	\$1,084,000.00
6300	PROYECTOS PRODUCTIVOS Y ACCIONES DE FOMENTO	\$0.00	\$2,951,325.74	\$2,951,325.74	\$1,867,325.74	\$1,867,325.74	\$1,867,325.74	\$1,867,325.74	\$1,084,000.00



CONSEJO POTOSINO DE CIENCIA Y TECNOLOGIA (COPOCYT)
SAN LUIS POTOSI

Estado Analítico del Ejercicio del Presupuesto de Egresos por Fuente de Financiamiento Del 01/ene./2025 Al

Usu: 01

Rep: rptEstadoAnaliticoPresupuestoEgresos_FF

Fecha y 13/ene./2026

hora de Impresión 10:18 a. m.

Ejercicio del Presupuesto		Egresos Aprobado Al 31/12/2025	Ampliaciones / (Reducciones)	Egresos Modificado	Egresos Comprometido	Egresos Devengado	Egresos Ejercido	Egresos Pagado	Subejercicio
6320	Ejecucion de proyectos productivos no incluidos en conceptos ante	\$0.00	\$2,951,325.74	\$2,951,325.74	\$1,867,325.74	\$1,867,325.74	\$1,867,325.74	\$1,867,325.74	\$1,084,000.00
6322	Acciones de fomento	\$0.00	\$2,951,325.74	\$2,951,325.74	\$1,867,325.74	\$1,867,325.74	\$1,867,325.74	\$1,867,325.74	\$1,084,000.00
CEEPAC - FIDEICOMISO 18397		\$0.00	\$3,650,954.17	\$3,650,954.17	\$1,867,325.74	\$1,867,325.74	\$1,867,325.74	\$1,867,325.74	\$1,783,628.43
145 SANCIONES ECONÓMICAS									
3000	SERVICIOS GENERALES	\$0.00	\$475,636.79	\$475,636.79	\$0.00	\$0.00	\$0.00	\$0.00	\$475,636.79
3300	SERVICIOS PROFESIONALES, CIENTÍFICOS, TÉCNICOS Y OTROS	\$0.00	\$475,636.79	\$475,636.79	\$0.00	\$0.00	\$0.00	\$0.00	\$475,636.79
3390	Servicios profesionales, científicos y técnicos integrales	\$0.00	\$475,636.79	\$475,636.79	\$0.00	\$0.00	\$0.00	\$0.00	\$475,636.79
3391	Servicios profesionales, científicos y técnicos integrales	\$0.00	\$475,636.79	\$475,636.79	\$0.00	\$0.00	\$0.00	\$0.00	\$475,636.79
6000	INVERSIÓN PÚBLICA	\$0.00	\$3,657,480.05	\$3,657,480.05	\$2,969,487.94	\$2,879,487.94	\$2,879,487.94	\$2,879,487.94	\$777,992.11
6300	PROYECTOS PRODUCTIVOS Y ACCIONES DE FOMENTO	\$0.00	\$3,657,480.05	\$3,657,480.05	\$2,969,487.94	\$2,879,487.94	\$2,879,487.94	\$2,879,487.94	\$777,992.11
6320	Ejecucion de proyectos productivos no incluidos en conceptos ante	\$0.00	\$3,657,480.05	\$3,657,480.05	\$2,969,487.94	\$2,879,487.94	\$2,879,487.94	\$2,879,487.94	\$777,992.11
6322	Acciones de fomento	\$0.00	\$3,657,480.05	\$3,657,480.05	\$2,969,487.94	\$2,879,487.94	\$2,879,487.94	\$2,879,487.94	\$777,992.11
SANCIONES ECONÓMICAS		\$0.00	\$4,133,116.84	\$4,133,116.84	\$2,969,487.94	\$2,879,487.94	\$2,879,487.94	\$2,879,487.94	\$1,253,628.90
Total Final		\$5,230,154.00	\$55,171,496.23	\$60,401,650.23	\$48,715,812.25	\$48,158,777.41	\$47,596,266.81	\$47,539,053.61	\$12,242,872.82


DRA. ROSALBA MEDINA RIVERA
DIRECTORA GENERAL


C.P. LINDA VICTORIA MENDOZA BERNAL
DIR. DE ADMINISTRACIÓN Y FINANZAS

C.P. EDITH DE SANTIAGO HERNANDEZ
SUPERVISOR DE CONTABILIDAD

CONSEJO POTOSINO DE CIENCIA Y TECNOLOGIA (COPOCYT)
Gasto por Categoría Programática
Del 1 de Enero al 31 de Diciembre de 2025
(Cifras en Pesos)

Concepto	Egresos					Subejercicio
	Aprobado	Ampliaciones/ (Reducciones)	Modificado	Devengado	Pagado	
Programas	5,230,164	55,168,496	60,398,660	48,168,777	47,539,064	12,239,873
Subsidios: Sector Social y Privado o Entidades Federativas y Municipios	806,100	36,766,958	37,572,058	29,767,651	29,205,040	7,804,508
Subsidios sujetos a Reglas de Operación	215,100	36,766,958	36,982,058	29,376,713	28,814,203	7,605,345
Subsidios sujetos a Lineamientos de Operación	590,000	-	590,000	390,838	390,838	199,162
Bienes, Servicios e Infraestructura Pública	4,425,054	18,401,538	22,826,592	18,391,227	18,334,013	4,435,366
Provisión de Bienes Públicos	-	-	-	-	-	-
Prestación de Servicios Públicos	4,425,054	18,401,538	22,826,592	18,391,227	18,334,013	4,435,365
Proyectos de Inversión en Infraestructura y Obra Pública	-	-	-	-	-	-
Desempeño de las Funciones de Gobierno	-	-	-	-	-	-
Funciones de las Fuerzas Armadas	-	-	-	-	-	-
Fomento, Promoción y Servicios para el Desarrollo Económico y Social	-	-	-	-	-	-
Regulación y supervisión	-	-	-	-	-	-
Atención a desastres por eventos naturales	-	-	-	-	-	-
Articulación, coordinación e instrumentación de políticas públicas	-	-	-	-	-	-
Investigación y desarrollo	-	-	-	-	-	-
Servicios de protección y conservación ambiental	-	-	-	-	-	-
Administrativos y de Apoyo a la Gestión Presupuestaria	-	-	-	-	-	-
Apoyo para el desarrollo de las funciones de gobierno	-	-	-	-	-	-
Apoyo al buen gobierno y mejoramiento de la gestión	-	-	-	-	-	-
Provisiones y reasignaciones presupuestarias específicos	-	-	-	-	-	-
Operaciones ajenas	-	-	-	-	-	-
Compromisos, Cumplimiento de Obligaciones y otras Aportaciones	-	-	-	-	-	-
Participaciones a entidades federativas y municipios	-	-	-	-	-	-
Costo financiero, deuda o apoyos a deudores y ahorradores de la banca	-	-	-	-	-	-
Adeudos de ejercicios fiscales anteriores (ADEFAS)	-	-	-	-	-	-
Aportaciones Federales	-	-	-	-	-	-
Pensiones y jubilaciones	-	-	-	-	-	-
Obligaciones de cumplimiento de resolución jurisdiccional	-	-	-	-	-	-
Aportaciones a la seguridad social	-	-	-	-	-	-
Aportaciones a fondos de estabilización	-	-	-	-	-	-
Aportaciones a fondos de inversión y reestructura de pensiones	-	-	-	-	-	-
Total del Egreso	5,230,164	55,168,496	60,398,660	48,168,777	47,539,064	12,239,873


DRA. ROSALBA MEDINA RIVERA
DIRECTORA GENERAL


C.P. LINDA VICTORIA MENDOZA BERNAL
DIR. DE ADMINISTRACIÓN Y FINANZAS


C.P. EDITH DE SANTIAGO HERNANDEZ
SUPERVISOR DE CONTABILIDAD



**CONSEJO POTOSINO DE CIENCIA Y TECNOLOGIA (COPOCYT)
SAN LUIS POTOSI**

Estado Analítico del Ejercicio del Presupuesto de Egresos por Proyecto/Proceso - Fuente Financiamiento Del

Usr: 01
Rep: rptEstadoAnalíticoPresupuestoEgresos_PY_FF

Fecha y 13/ene./2026

hora de Impresión 10:25 a. m.

Ejercicio del Presupuesto		Egresos Aprobado Al 31/12/2025	Ampliaciones / (Reducciones)	Egresos Modificado	Egresos Comprometido	Egresos Devengado	Egresos Ejercido	Egresos Pagado	Subejercicio
0101 Fortalecimiento del laboratorio LITAR									
144 CEEPAC - FIDEICOMISO 18397									
3000	SERVICIOS GENERALES	\$0.00	\$150,000.00	\$150,000.00	\$0.00	\$0.00	\$0.00	\$0.00	\$150,000.00
3300	SERVICIOS PROFESIONALES, CIENTÍFICOS, TÉCNICOS Y OTROS	\$0.00	\$150,000.00	\$150,000.00	\$0.00	\$0.00	\$0.00	\$0.00	\$150,000.00
3390	Servicios profesionales, científicos y técnicos integrales	\$0.00	\$150,000.00	\$150,000.00	\$0.00	\$0.00	\$0.00	\$0.00	\$150,000.00
3391	Servicios profesionales, científicos y técnicos integrales	\$0.00	\$150,000.00	\$150,000.00	\$0.00	\$0.00	\$0.00	\$0.00	\$150,000.00
CEEPAC - FIDEICOMISO 18397		\$0.00	\$150,000.00	\$150,000.00	\$0.00	\$0.00	\$0.00	\$0.00	\$150,000.00
Fortalecimiento del laboratorio LITAR		\$0.00	\$150,000.00	\$150,000.00	\$0.00	\$0.00	\$0.00	\$0.00	\$150,000.00
0102 Fortalecimiento de habilidades laborales y competencias profesionales en manufactura avanzada en la entidad									
144 CEEPAC - FIDEICOMISO 18397									
3000	SERVICIOS GENERALES	\$0.00	\$149,648.57	\$149,648.57	\$0.00	\$0.00	\$0.00	\$0.00	\$149,648.57
3300	SERVICIOS PROFESIONALES, CIENTÍFICOS, TÉCNICOS Y OTROS	\$0.00	\$149,648.57	\$149,648.57	\$0.00	\$0.00	\$0.00	\$0.00	\$149,648.57
3390	Servicios profesionales, científicos y técnicos integrales	\$0.00	\$149,648.57	\$149,648.57	\$0.00	\$0.00	\$0.00	\$0.00	\$149,648.57
3391	Servicios profesionales, científicos y técnicos integrales	\$0.00	\$149,648.57	\$149,648.57	\$0.00	\$0.00	\$0.00	\$0.00	\$149,648.57
6000	INVERSIÓN PÚBLICA	\$0.00	\$783,683.74	\$783,683.74	\$783,683.74	\$783,683.74	\$783,683.74	\$783,683.74	\$0.00
6300	PROYECTOS PRODUCTIVOS Y ACCIONES DE FOMENTO	\$0.00	\$783,683.74	\$783,683.74	\$783,683.74	\$783,683.74	\$783,683.74	\$783,683.74	\$0.00
6320	Ejecucion de proyectos productivos no incluidos en conceptos ante	\$0.00	\$783,683.74	\$783,683.74	\$783,683.74	\$783,683.74	\$783,683.74	\$783,683.74	\$0.00
6322	Acciones de fomento	\$0.00	\$783,683.74	\$783,683.74	\$783,683.74	\$783,683.74	\$783,683.74	\$783,683.74	\$0.00
CEEPAC - FIDEICOMISO 18397		\$0.00	\$933,332.31	\$933,332.31	\$783,683.74	\$783,683.74	\$783,683.74	\$783,683.74	\$149,648.57
Fortalecimiento de habilidades laborales		\$0.00	\$933,332.31	\$933,332.31	\$783,683.74	\$783,683.74	\$783,683.74	\$783,683.74	\$149,648.57
0103 Apoyo económico al proyecto literatura escrita y literatura oral									
144 CEEPAC - FIDEICOMISO 18397									
3000	SERVICIOS GENERALES	\$0.00	\$56,005.00	\$56,005.00	\$0.00	\$0.00	\$0.00	\$0.00	\$56,005.00
3300	SERVICIOS PROFESIONALES, CIENTÍFICOS, TÉCNICOS Y OTROS	\$0.00	\$56,005.00	\$56,005.00	\$0.00	\$0.00	\$0.00	\$0.00	\$56,005.00
3390	Servicios profesionales, científicos y técnicos integrales	\$0.00	\$56,005.00	\$56,005.00	\$0.00	\$0.00	\$0.00	\$0.00	\$56,005.00
3391	Servicios profesionales, científicos y técnicos integrales	\$0.00	\$56,005.00	\$56,005.00	\$0.00	\$0.00	\$0.00	\$0.00	\$56,005.00
6000	INVERSIÓN PÚBLICA	\$0.00	\$402,095.00	\$402,095.00	\$402,095.00	\$402,095.00	\$402,095.00	\$402,095.00	\$0.00



**CONSEJO POTOSINO DE CIENCIA Y TECNOLOGIA (COPOCYT)
SAN LUIS POTOSI**

Estado Analítico del Ejercicio del Presupuesto de Egresos por Proyecto/Proceso - Fuente Financiamiento Del

Usr: 01

Rep: rptEstadoAnalíticoPresupuestoEgresos_PY_FF

Fecha y 13/ene./2026

hora de Impresión 10:25 a. m.

Ejercicio del Presupuesto	Egresos		Egresos Modificado	Egresos Comprometido	Egresos Devengado	Egresos Ejercido	Egresos Pagado	Subejercicio
	Aprobado Al 31/12/2025	Ampliaciones / (Reducciones)						
6300 PROYECTOS PRODUCTIVOS Y ACCIONES DE FOMENTO	\$0.00	\$402,095.00	\$402,095.00	\$402,095.00	\$402,095.00	\$402,095.00	\$402,095.00	\$0.00
6320 Ejecucion de proyectos productivos no incluidos en conceptos ante	\$0.00	\$402,095.00	\$402,095.00	\$402,095.00	\$402,095.00	\$402,095.00	\$402,095.00	\$0.00
6322 Acciones de fomento	\$0.00	\$402,095.00	\$402,095.00	\$402,095.00	\$402,095.00	\$402,095.00	\$402,095.00	\$0.00
CEEPAC - FIDEICOMISO 18397	\$0.00	\$458,100.00	\$458,100.00	\$402,095.00	\$402,095.00	\$402,095.00	\$402,095.00	\$56,005.00
Apoyo económico al proyecto literatura e	\$0.00	\$458,100.00	\$458,100.00	\$402,095.00	\$402,095.00	\$402,095.00	\$402,095.00	\$56,005.00

0104 Fortalecimiento de los servicios para el sector agrícola y de salud

144 CEEPAC - FIDEICOMISO 18397

3000 SERVICIOS GENERALES	\$0.00	\$150,000.00	\$150,000.00	\$0.00	\$0.00	\$0.00	\$0.00	\$150,000.00
3300 SERVICIOS PROFESIONALES, CIENTÍFICOS, TÉCNICOS Y OTR	\$0.00	\$150,000.00	\$150,000.00	\$0.00	\$0.00	\$0.00	\$0.00	\$150,000.00
3390 Servicios profesionales, científicos y técnicos integrales	\$0.00	\$150,000.00	\$150,000.00	\$0.00	\$0.00	\$0.00	\$0.00	\$150,000.00
3391 Servicios profesionales, científicos y técnicos integrales	\$0.00	\$150,000.00	\$150,000.00	\$0.00	\$0.00	\$0.00	\$0.00	\$150,000.00
6000 INVERSIÓN PÚBLICA	\$0.00	\$896,000.00	\$896,000.00	\$0.00	\$0.00	\$0.00	\$0.00	\$896,000.00
6300 PROYECTOS PRODUCTIVOS Y ACCIONES DE FOMENTO	\$0.00	\$896,000.00	\$896,000.00	\$0.00	\$0.00	\$0.00	\$0.00	\$896,000.00
6320 Ejecucion de proyectos productivos no incluidos en conceptos ante	\$0.00	\$896,000.00	\$896,000.00	\$0.00	\$0.00	\$0.00	\$0.00	\$896,000.00
6322 Acciones de fomento	\$0.00	\$896,000.00	\$896,000.00	\$0.00	\$0.00	\$0.00	\$0.00	\$896,000.00
CEEPAC - FIDEICOMISO 18397	\$0.00	\$1,046,000.00	\$1,046,000.00	\$0.00	\$0.00	\$0.00	\$0.00	\$1,046,000.00
Fortalecimiento de los servicios para el s	\$0.00	\$1,046,000.00	\$1,046,000.00	\$0.00	\$0.00	\$0.00	\$0.00	\$1,046,000.00

0105 Nano para niñas, niños y jóvenes

143 FIDEICOMISO 23871

3000 SERVICIOS GENERALES	\$0.00	\$45,170.21	\$45,170.21	\$0.00	\$0.00	\$0.00	\$0.00	\$45,170.21
3300 SERVICIOS PROFESIONALES, CIENTÍFICOS, TÉCNICOS Y OTR	\$0.00	\$45,170.21	\$45,170.21	\$0.00	\$0.00	\$0.00	\$0.00	\$45,170.21
3390 Servicios profesionales, científicos y técnicos integrales	\$0.00	\$45,170.21	\$45,170.21	\$0.00	\$0.00	\$0.00	\$0.00	\$45,170.21
3391 Servicios profesionales, científicos y técnicos integrales	\$0.00	\$45,170.21	\$45,170.21	\$0.00	\$0.00	\$0.00	\$0.00	\$45,170.21
FIDEICOMISO 23871	\$0.00	\$45,170.21	\$45,170.21	\$0.00	\$0.00	\$0.00	\$0.00	\$45,170.21
Nano para niñas, niños y jóvenes	\$0.00	\$45,170.21	\$45,170.21	\$0.00	\$0.00	\$0.00	\$0.00	\$45,170.21

0106 Estudio e implementación a escala piloto de un proceso híbrido sostenible



**CONSEJO POTOSINO DE CIENCIA Y TECNOLOGIA (COPOCYT)
SAN LUIS POTOSI**

Estado Analítico del Ejercicio del Presupuesto de Egresos por Proyecto/Proceso - Fuente Financiamiento Del

Usr: 01
Rep: rptEstadoAnalíticoPresupuestoEgresos_PY_FF

Fecha y | 13/ene./2026
hora de Impresión | 10:25 a. m.

Ejercicio del Presupuesto		Egresos Aprobado Al 31/12/2025	Ampliaciones / (Reducciones)	Egresos Modificado	Egresos Comprometido	Egresos Devengado	Egresos Ejercido	Egresos Pagado	Subejercicio
143 FIDEICOMISO 23871									
3000	SERVICIOS GENERALES	\$0.00	\$50,000.00	\$50,000.00	\$0.00	\$0.00	\$0.00	\$0.00	\$50,000.00
3300	SERVICIOS PROFESIONALES, CIENTÍFICOS, TÉCNICOS Y OTROS	\$0.00	\$50,000.00	\$50,000.00	\$0.00	\$0.00	\$0.00	\$0.00	\$50,000.00
3390	Servicios profesionales, científicos y técnicos integrales	\$0.00	\$50,000.00	\$50,000.00	\$0.00	\$0.00	\$0.00	\$0.00	\$50,000.00
3391	Servicios profesionales, científicos y técnicos integrales	\$0.00	\$50,000.00	\$50,000.00	\$0.00	\$0.00	\$0.00	\$0.00	\$50,000.00
6000	INVERSIÓN PÚBLICA	\$0.00	\$370,917.00	\$370,917.00	\$370,917.00	\$370,917.00	\$370,917.00	\$370,917.00	\$0.00
6300	PROYECTOS PRODUCTIVOS Y ACCIONES DE FOMENTO	\$0.00	\$370,917.00	\$370,917.00	\$370,917.00	\$370,917.00	\$370,917.00	\$370,917.00	\$0.00
6320	Ejecucion de proyectos productivos no incluidos en conceptos ante	\$0.00	\$370,917.00	\$370,917.00	\$370,917.00	\$370,917.00	\$370,917.00	\$370,917.00	\$0.00
6322	Acciones de fomento	\$0.00	\$370,917.00	\$370,917.00	\$370,917.00	\$370,917.00	\$370,917.00	\$370,917.00	\$0.00
FIDEICOMISO 23871		\$0.00	\$420,917.00	\$420,917.00	\$370,917.00	\$370,917.00	\$370,917.00	\$370,917.00	\$50,000.00
Estudio e implementación a escala piloto		\$0.00	\$420,917.00	\$420,917.00	\$370,917.00	\$370,917.00	\$370,917.00	\$370,917.00	\$50,000.00

0107 Diseño de biofertilizante estabilizado por encapsulación

143 FIDEICOMISO 23871

3000	SERVICIOS GENERALES	\$0.00	\$46,636.13	\$46,636.13	\$0.00	\$0.00	\$0.00	\$0.00	\$46,636.13
3300	SERVICIOS PROFESIONALES, CIENTÍFICOS, TÉCNICOS Y OTROS	\$0.00	\$46,636.13	\$46,636.13	\$0.00	\$0.00	\$0.00	\$0.00	\$46,636.13
3390	Servicios profesionales, científicos y técnicos integrales	\$0.00	\$46,636.13	\$46,636.13	\$0.00	\$0.00	\$0.00	\$0.00	\$46,636.13
3391	Servicios profesionales, científicos y técnicos integrales	\$0.00	\$46,636.13	\$46,636.13	\$0.00	\$0.00	\$0.00	\$0.00	\$46,636.13
6000	INVERSIÓN PÚBLICA	\$0.00	\$135,347.40	\$135,347.40	\$135,347.40	\$135,347.40	\$135,347.40	\$135,347.40	\$0.00
6300	PROYECTOS PRODUCTIVOS Y ACCIONES DE FOMENTO	\$0.00	\$135,347.40	\$135,347.40	\$135,347.40	\$135,347.40	\$135,347.40	\$135,347.40	\$0.00
6320	Ejecucion de proyectos productivos no incluidos en conceptos ante	\$0.00	\$135,347.40	\$135,347.40	\$135,347.40	\$135,347.40	\$135,347.40	\$135,347.40	\$0.00
6322	Acciones de fomento	\$0.00	\$135,347.40	\$135,347.40	\$135,347.40	\$135,347.40	\$135,347.40	\$135,347.40	\$0.00
FIDEICOMISO 23871		\$0.00	\$181,983.53	\$181,983.53	\$135,347.40	\$135,347.40	\$135,347.40	\$135,347.40	\$46,636.13
Diseño de biofertilizante estabilizado por		\$0.00	\$181,983.53	\$181,983.53	\$135,347.40	\$135,347.40	\$135,347.40	\$135,347.40	\$46,636.13

0108 Construcción de un prototipo de enfriamiento pasivo

143 FIDEICOMISO 23871

3000	SERVICIOS GENERALES	\$0.00	\$44,024.26	\$44,024.26	\$0.00	\$0.00	\$0.00	\$0.00	\$44,024.26
3300	SERVICIOS PROFESIONALES, CIENTÍFICOS, TÉCNICOS Y OTROS	\$0.00	\$44,024.26	\$44,024.26	\$0.00	\$0.00	\$0.00	\$0.00	\$44,024.26
3390	Servicios profesionales, científicos y técnicos integrales	\$0.00	\$44,024.26	\$44,024.26	\$0.00	\$0.00	\$0.00	\$0.00	\$44,024.26



**CONSEJO POTOSINO DE CIENCIA Y TECNOLOGIA (COPOCYT)
SAN LUIS POTOSI**

Estado Analítico del Ejercicio del Presupuesto de Egresos por Proyecto/Proceso - Fuente Financiamiento Del

Usr: 01

Rep: rptEstadoAnalíticoPresupuestoEgresos_PY_FF

Fecha y 13/ene./2026

hora de Impresión 10:25 a. m.

Ejercicio del Presupuesto		Egresos Aprobado Al 31/12/2025	Ampliaciones / (Reducciones)	Egresos Modificado	Egresos Comprometido	Egresos Devengado	Egresos Ejercido	Egresos Pagado	Subejercicio
3391	Servicios profesionales, científicos y técnicos integrales	\$0.00	\$44,024.26	\$44,024.26	\$0.00	\$0.00	\$0.00	\$0.00	\$44,024.26
6000	INVERSIÓN PÚBLICA	\$0.00	\$182,534.50	\$182,534.50	\$83,767.25	\$83,767.25	\$83,767.25	\$83,767.25	\$98,767.25
6300	PROYECTOS PRODUCTIVOS Y ACCIONES DE FOMENTO	\$0.00	\$182,534.50	\$182,534.50	\$83,767.25	\$83,767.25	\$83,767.25	\$83,767.25	\$98,767.25
6320	Ejecucion de proyectos productivos no incluidos en conceptos ante	\$0.00	\$182,534.50	\$182,534.50	\$83,767.25	\$83,767.25	\$83,767.25	\$83,767.25	\$98,767.25
6322	Acciones de fomento	\$0.00	\$182,534.50	\$182,534.50	\$83,767.25	\$83,767.25	\$83,767.25	\$83,767.25	\$98,767.25
FIDEICOMISO 23871		\$0.00	\$226,558.76	\$226,558.76	\$83,767.25	\$83,767.25	\$83,767.25	\$83,767.25	\$142,791.51
Construcción de un prototipo de enfriami		\$0.00	\$226,558.76	\$226,558.76	\$83,767.25	\$83,767.25	\$83,767.25	\$83,767.25	\$142,791.51

0109 Enlace rosa: un entorno tecnológico para la valoración de cáncer de mama

143 FIDEICOMISO 23871

3000	SERVICIOS GENERALES	\$0.00	\$49,957.05	\$49,957.05	\$0.00	\$0.00	\$0.00	\$0.00	\$49,957.05
3300	SERVICIOS PROFESIONALES, CIENTÍFICOS, TÉCNICOS Y OTROS	\$0.00	\$49,957.05	\$49,957.05	\$0.00	\$0.00	\$0.00	\$0.00	\$49,957.05
3390	Servicios profesionales, científicos y técnicos integrales	\$0.00	\$49,957.05	\$49,957.05	\$0.00	\$0.00	\$0.00	\$0.00	\$49,957.05
3391	Servicios profesionales, científicos y técnicos integrales	\$0.00	\$49,957.05	\$49,957.05	\$0.00	\$0.00	\$0.00	\$0.00	\$49,957.05
6000	INVERSIÓN PÚBLICA	\$0.00	\$107,265.65	\$107,265.65	\$107,265.65	\$107,265.65	\$107,265.65	\$107,265.65	\$0.00
6300	PROYECTOS PRODUCTIVOS Y ACCIONES DE FOMENTO	\$0.00	\$107,265.65	\$107,265.65	\$107,265.65	\$107,265.65	\$107,265.65	\$107,265.65	\$0.00
6320	Ejecucion de proyectos productivos no incluidos en conceptos ante	\$0.00	\$107,265.65	\$107,265.65	\$107,265.65	\$107,265.65	\$107,265.65	\$107,265.65	\$0.00
6322	Acciones de fomento	\$0.00	\$107,265.65	\$107,265.65	\$107,265.65	\$107,265.65	\$107,265.65	\$107,265.65	\$0.00
FIDEICOMISO 23871		\$0.00	\$157,222.70	\$157,222.70	\$107,265.65	\$107,265.65	\$107,265.65	\$107,265.65	\$49,957.05
Enlace rosa: un entorno tecnologico para		\$0.00	\$157,222.70	\$157,222.70	\$107,265.65	\$107,265.65	\$107,265.65	\$107,265.65	\$49,957.05

0110 Tecnología de cohetes de sondeo y suborbitales ligeros de bajo costo

143 FIDEICOMISO 23871

3000	SERVICIOS GENERALES	\$0.00	\$50,000.00	\$50,000.00	\$0.00	\$0.00	\$0.00	\$0.00	\$50,000.00
3300	SERVICIOS PROFESIONALES, CIENTÍFICOS, TÉCNICOS Y OTROS	\$0.00	\$50,000.00	\$50,000.00	\$0.00	\$0.00	\$0.00	\$0.00	\$50,000.00
3390	Servicios profesionales, científicos y técnicos integrales	\$0.00	\$50,000.00	\$50,000.00	\$0.00	\$0.00	\$0.00	\$0.00	\$50,000.00
3391	Servicios profesionales, científicos y técnicos integrales	\$0.00	\$50,000.00	\$50,000.00	\$0.00	\$0.00	\$0.00	\$0.00	\$50,000.00
6000	INVERSIÓN PÚBLICA	\$0.00	\$90,000.00	\$90,000.00	\$90,000.00	\$90,000.00	\$90,000.00	\$90,000.00	\$0.00
6300	PROYECTOS PRODUCTIVOS Y ACCIONES DE FOMENTO	\$0.00	\$90,000.00	\$90,000.00	\$90,000.00	\$90,000.00	\$90,000.00	\$90,000.00	\$0.00
6320	Ejecucion de proyectos productivos no incluidos en conceptos ante	\$0.00	\$90,000.00	\$90,000.00	\$90,000.00	\$90,000.00	\$90,000.00	\$90,000.00	\$0.00



**CONSEJO POTOSINO DE CIENCIA Y TECNOLOGIA (COPOCYT)
SAN LUIS POTOSI**

Estado Analítico del Ejercicio del Presupuesto de Egresos por Proyecto/Proceso - Fuente Financiamiento Del

Usu: 01

Rep: rptEstadoAnalíticoPresupuestoEgresos_PY_FF

Fecha y 13/ene./2026

hora de Impresión 10:25 a. m.

Ejercicio del Presupuesto		Egresos Aprobado Al 31/12/2025	Ampliaciones / (Reducciones)	Egresos Modificado	Egresos Comprometido	Egresos Devengado	Egresos Ejercido	Egresos Pagado	Subejercicio
6322	Acciones de fomento	\$0.00	\$90,000.00	\$90,000.00	\$90,000.00	\$90,000.00	\$90,000.00	\$90,000.00	\$0.00
FIDEICOMISO 23871		\$0.00	\$140,000.00	\$140,000.00	\$90,000.00	\$90,000.00	\$90,000.00	\$90,000.00	\$90,000.00
Tecnología de cohetes de sondeo y subo		\$0.00	\$140,000.00	\$140,000.00	\$90,000.00	\$90,000.00	\$90,000.00	\$90,000.00	\$90,000.00
0111 Consolidación del posgrado institucional del IPICYT									
144 CEEPAC - FIDEICOMISO 18397									
3000	SERVICIOS GENERALES	\$0.00	\$148,784.21	\$148,784.21	\$0.00	\$0.00	\$0.00	\$0.00	\$148,784.21
3300	SERVICIOS PROFESIONALES, CIENTÍFICOS, TÉCNICOS Y OTR:	\$0.00	\$148,784.21	\$148,784.21	\$0.00	\$0.00	\$0.00	\$0.00	\$148,784.21
3390	Servicios profesionales, científicos y técnicos integrales	\$0.00	\$148,784.21	\$148,784.21	\$0.00	\$0.00	\$0.00	\$0.00	\$148,784.21
3391	Servicios profesionales, científicos y técnicos integrales	\$0.00	\$148,784.21	\$148,784.21	\$0.00	\$0.00	\$0.00	\$0.00	\$148,784.21
6000	INVERSIÓN PÚBLICA	\$0.00	\$681,547.00	\$681,547.00	\$681,547.00	\$681,547.00	\$681,547.00	\$681,547.00	\$0.00
6300	PROYECTOS PRODUCTIVOS Y ACCIONES DE FOMENTO	\$0.00	\$681,547.00	\$681,547.00	\$681,547.00	\$681,547.00	\$681,547.00	\$681,547.00	\$0.00
6320	Ejecucion de proyectos productivos no incluidos en conceptos ante	\$0.00	\$681,547.00	\$681,547.00	\$681,547.00	\$681,547.00	\$681,547.00	\$681,547.00	\$0.00
6322	Acciones de fomento	\$0.00	\$681,547.00	\$681,547.00	\$681,547.00	\$681,547.00	\$681,547.00	\$681,547.00	\$0.00
CEEPAC - FIDEICOMISO 18397		\$0.00	\$830,331.21	\$830,331.21	\$681,547.00	\$681,547.00	\$681,547.00	\$681,547.00	\$148,784.21
Consolidación del posgrado institucional		\$0.00	\$830,331.21	\$830,331.21	\$681,547.00	\$681,547.00	\$681,547.00	\$681,547.00	\$148,784.21
0112 Historia-realidad aumentada y espacio urbano. El centro histórico									
143 FIDEICOMISO 23871									
3000	SERVICIOS GENERALES	\$0.00	\$44,850.00	\$44,850.00	\$0.00	\$0.00	\$0.00	\$0.00	\$44,850.00
3300	SERVICIOS PROFESIONALES, CIENTÍFICOS, TÉCNICOS Y OTR:	\$0.00	\$44,850.00	\$44,850.00	\$0.00	\$0.00	\$0.00	\$0.00	\$44,850.00
3390	Servicios profesionales, científicos y técnicos integrales	\$0.00	\$44,850.00	\$44,850.00	\$0.00	\$0.00	\$0.00	\$0.00	\$44,850.00
3391	Servicios profesionales, científicos y técnicos integrales	\$0.00	\$44,850.00	\$44,850.00	\$0.00	\$0.00	\$0.00	\$0.00	\$44,850.00
6000	INVERSIÓN PÚBLICA	\$0.00	\$569,400.00	\$569,400.00	\$569,400.00	\$569,400.00	\$569,400.00	\$569,400.00	\$0.00
6300	PROYECTOS PRODUCTIVOS Y ACCIONES DE FOMENTO	\$0.00	\$569,400.00	\$569,400.00	\$569,400.00	\$569,400.00	\$569,400.00	\$569,400.00	\$0.00
6320	Ejecucion de proyectos productivos no incluidos en conceptos ante	\$0.00	\$569,400.00	\$569,400.00	\$569,400.00	\$569,400.00	\$569,400.00	\$569,400.00	\$0.00
6322	Acciones de fomento	\$0.00	\$569,400.00	\$569,400.00	\$569,400.00	\$569,400.00	\$569,400.00	\$569,400.00	\$0.00
FIDEICOMISO 23871		\$0.00	\$614,250.00	\$614,250.00	\$569,400.00	\$569,400.00	\$569,400.00	\$569,400.00	\$44,850.00
Historia-realidad aumentada y espacio ur		\$0.00	\$614,250.00	\$614,250.00	\$569,400.00	\$569,400.00	\$569,400.00	\$569,400.00	\$44,850.00



**CONSEJO POTOSINO DE CIENCIA Y TECNOLOGIA (COPOCYT)
SAN LUIS POTOSI**

Estado Analítico del Ejercicio del Presupuesto de Egresos por Proyecto/Proceso - Fuente Financiamiento Del

Usr: 01

Rep: rptEstadoAnaliticoPresupuestoEgresos_PY_FF

Fecha y 13/ene./2026

hora de Impresión 10:25 a. m.

Ejercicio del Presupuesto		Egresos Aprobado Al 31/12/2025	Ampliaciones / (Reducciones)	Egresos Modificado	Egresos Comprometido	Egresos Devengado	Egresos Ejercido	Egresos Pagado	Subejercicio
0113 Sistema de monitoreo atmosférico en tiempo real basado en tecnología									
143 FIDEICOMISO 23871									
3000	SERVICIOS GENERALES	\$0.00	\$41,310.00	\$41,310.00	\$0.00	\$0.00	\$0.00	\$0.00	\$41,310.00
3300	SERVICIOS PROFESIONALES, CIENTÍFICOS, TÉCNICOS Y OTR	\$0.00	\$41,310.00	\$41,310.00	\$0.00	\$0.00	\$0.00	\$0.00	\$41,310.00
3390	Servicios profesionales, científicos y técnicos integrales	\$0.00	\$41,310.00	\$41,310.00	\$0.00	\$0.00	\$0.00	\$0.00	\$41,310.00
3391	Servicios profesionales, científicos y técnicos integrales	\$0.00	\$41,310.00	\$41,310.00	\$0.00	\$0.00	\$0.00	\$0.00	\$41,310.00
6000	INVERSIÓN PÚBLICA	\$0.00	\$146,500.00	\$146,500.00	\$146,500.00	\$146,500.00	\$0.00	\$0.00	\$0.00
6300	PROYECTOS PRODUCTIVOS Y ACCIONES DE FOMENTO	\$0.00	\$146,500.00	\$146,500.00	\$146,500.00	\$146,500.00	\$0.00	\$0.00	\$0.00
6320	Ejecucion de proyectos productivos no incluidos en conceptos ante	\$0.00	\$146,500.00	\$146,500.00	\$146,500.00	\$146,500.00	\$0.00	\$0.00	\$0.00
6322	Acciones de fomento	\$0.00	\$146,500.00	\$146,500.00	\$146,500.00	\$146,500.00	\$0.00	\$0.00	\$0.00
FIDEICOMISO 23871		\$0.00	\$187,810.00	\$187,810.00	\$146,500.00	\$146,500.00	\$0.00	\$0.00	\$41,310.00
Sistema de monitoreo atmosférico en tier		\$0.00	\$187,810.00	\$187,810.00	\$146,500.00	\$146,500.00	\$0.00	\$0.00	\$41,310.00
0114 Optimización y uso de sistemas de baja dimensionalidad									
143 FIDEICOMISO 23871									
3000	SERVICIOS GENERALES	\$0.00	\$35,670.00	\$35,670.00	\$0.00	\$0.00	\$0.00	\$0.00	\$35,670.00
3300	SERVICIOS PROFESIONALES, CIENTÍFICOS, TÉCNICOS Y OTR	\$0.00	\$35,670.00	\$35,670.00	\$0.00	\$0.00	\$0.00	\$0.00	\$35,670.00
3390	Servicios profesionales, científicos y técnicos integrales	\$0.00	\$35,670.00	\$35,670.00	\$0.00	\$0.00	\$0.00	\$0.00	\$35,670.00
3391	Servicios profesionales, científicos y técnicos integrales	\$0.00	\$35,670.00	\$35,670.00	\$0.00	\$0.00	\$0.00	\$0.00	\$35,670.00
6000	INVERSIÓN PÚBLICA	\$0.00	\$482,900.00	\$482,900.00	\$356,400.00	\$356,400.00	\$356,400.00	\$356,400.00	\$126,500.00
6300	PROYECTOS PRODUCTIVOS Y ACCIONES DE FOMENTO	\$0.00	\$482,900.00	\$482,900.00	\$356,400.00	\$356,400.00	\$356,400.00	\$356,400.00	\$126,500.00
6320	Ejecucion de proyectos productivos no incluidos en conceptos ante	\$0.00	\$482,900.00	\$482,900.00	\$356,400.00	\$356,400.00	\$356,400.00	\$356,400.00	\$126,500.00
6322	Acciones de fomento	\$0.00	\$482,900.00	\$482,900.00	\$356,400.00	\$356,400.00	\$356,400.00	\$356,400.00	\$126,500.00
FIDEICOMISO 23871		\$0.00	\$518,570.00	\$518,570.00	\$356,400.00	\$356,400.00	\$356,400.00	\$356,400.00	\$162,170.00
Optimización y uso de sistemas de baja c		\$0.00	\$518,570.00	\$518,570.00	\$356,400.00	\$356,400.00	\$356,400.00	\$356,400.00	\$162,170.00
0115 Control del crecimiento de lirio acuático y eutrofización de la Presa San José									
145 SANCIONES ECONÓMICAS									
3000	SERVICIOS GENERALES	\$0.00	\$36,132.79	\$36,132.79	\$0.00	\$0.00	\$0.00	\$0.00	\$36,132.79



**CONSEJO POTOSINO DE CIENCIA Y TECNOLOGIA (COPOCYT)
SAN LUIS POTOSI**

Estado Analítico del Ejercicio del Presupuesto de Egresos por Proyecto/Proceso - Fuente Financiamiento Del

Usr: 01
Rep: rptEstadoAnalíticoPresupuestoEgresos_PY_FF

Fecha y 13/ene./2026

hora de Impresión 10:25 a. m.

Ejercicio del Presupuesto	Egresos		Egresos Modificado	Egresos Comprometido	Egresos Devengado	Egresos Ejercido	Egresos Pagado	Subejercicio
	Aprobado Al 31/12/2025	Ampliaciones / (Reducciones)						
3300 SERVICIOS PROFESIONALES, CIENTÍFICOS, TÉCNICOS Y OTROS	\$0.00	\$36,132.79	\$36,132.79	\$0.00	\$0.00	\$0.00	\$0.00	\$36,132.79
3390 Servicios profesionales, científicos y técnicos integrales	\$0.00	\$36,132.79	\$36,132.79	\$0.00	\$0.00	\$0.00	\$0.00	\$36,132.79
3391 Servicios profesionales, científicos y técnicos integrales	\$0.00	\$36,132.79	\$36,132.79	\$0.00	\$0.00	\$0.00	\$0.00	\$36,132.79
6000 INVERSIÓN PÚBLICA	\$0.00	\$277,655.79	\$277,655.79	\$277,655.79	\$277,655.79	\$277,655.79	\$277,655.79	\$0.00
6300 PROYECTOS PRODUCTIVOS Y ACCIONES DE FOMENTO	\$0.00	\$277,655.79	\$277,655.79	\$277,655.79	\$277,655.79	\$277,655.79	\$277,655.79	\$0.00
6320 Ejecucion de proyectos productivos no incluidos en conceptos ante	\$0.00	\$277,655.79	\$277,655.79	\$277,655.79	\$277,655.79	\$277,655.79	\$277,655.79	\$0.00
6322 Acciones de fomento	\$0.00	\$277,655.79	\$277,655.79	\$277,655.79	\$277,655.79	\$277,655.79	\$277,655.79	\$0.00
SANCIONES ECONÓMICAS	\$0.00	\$313,788.58	\$313,788.58	\$277,655.79	\$277,655.79	\$277,655.79	\$277,655.79	\$36,132.79
Control del crecimiento de lino acuático y	\$0.00	\$313,788.58	\$313,788.58	\$277,655.79	\$277,655.79	\$277,655.79	\$277,655.79	\$36,132.79

0116 Diseño e implementación de un sistema de purificación de agua

145 SANCIONES ECONÓMICAS

3000 SERVICIOS GENERALES	\$0.00	\$43,369.38	\$43,369.38	\$0.00	\$0.00	\$0.00	\$0.00	\$43,369.38
3300 SERVICIOS PROFESIONALES, CIENTÍFICOS, TÉCNICOS Y OTROS	\$0.00	\$43,369.38	\$43,369.38	\$0.00	\$0.00	\$0.00	\$0.00	\$43,369.38
3390 Servicios profesionales, científicos y técnicos integrales	\$0.00	\$43,369.38	\$43,369.38	\$0.00	\$0.00	\$0.00	\$0.00	\$43,369.38
3391 Servicios profesionales, científicos y técnicos integrales	\$0.00	\$43,369.38	\$43,369.38	\$0.00	\$0.00	\$0.00	\$0.00	\$43,369.38
6000 INVERSIÓN PÚBLICA	\$0.00	\$410,000.00	\$410,000.00	\$0.00	\$0.00	\$0.00	\$0.00	\$410,000.00
6300 PROYECTOS PRODUCTIVOS Y ACCIONES DE FOMENTO	\$0.00	\$410,000.00	\$410,000.00	\$0.00	\$0.00	\$0.00	\$0.00	\$410,000.00
6320 Ejecucion de proyectos productivos no incluidos en conceptos ante	\$0.00	\$410,000.00	\$410,000.00	\$0.00	\$0.00	\$0.00	\$0.00	\$410,000.00
6322 Acciones de fomento	\$0.00	\$410,000.00	\$410,000.00	\$0.00	\$0.00	\$0.00	\$0.00	\$410,000.00
SANCIONES ECONÓMICAS	\$0.00	\$453,369.38	\$453,369.38	\$0.00	\$0.00	\$0.00	\$0.00	\$453,369.38
Diseño e implementación de un sistema de	\$0.00	\$453,369.38	\$453,369.38	\$0.00	\$0.00	\$0.00	\$0.00	\$453,369.38

0117 Reciclaje químico de residuos agroindustriales y postindustriales

145 SANCIONES ECONÓMICAS

3000 SERVICIOS GENERALES	\$0.00	\$43,369.38	\$43,369.38	\$0.00	\$0.00	\$0.00	\$0.00	\$43,369.38
3300 SERVICIOS PROFESIONALES, CIENTÍFICOS, TÉCNICOS Y OTROS	\$0.00	\$43,369.38	\$43,369.38	\$0.00	\$0.00	\$0.00	\$0.00	\$43,369.38
3390 Servicios profesionales, científicos y técnicos integrales	\$0.00	\$43,369.38	\$43,369.38	\$0.00	\$0.00	\$0.00	\$0.00	\$43,369.38
3391 Servicios profesionales, científicos y técnicos integrales	\$0.00	\$43,369.38	\$43,369.38	\$0.00	\$0.00	\$0.00	\$0.00	\$43,369.38
SANCIONES ECONÓMICAS	\$0.00	\$43,369.38	\$43,369.38	\$0.00	\$0.00	\$0.00	\$0.00	\$43,369.38



**CONSEJO POTOSINO DE CIENCIA Y TECNOLOGIA (COPOCYT)
SAN LUIS POTOSI**

Estado Analítico del Ejercicio del Presupuesto de Egresos por Proyecto/Proceso - Fuente Financiamiento Del

Usu: 01

Rep: rptEstadoAnaliticoPresupuestoEgresos_PY_FF

Fecha y 13/ene./2026

hora de Impresión 10:25 a. m.

Ejercicio del Presupuesto	Egresos		Egresos Modificado	Egresos Comprometido	Egresos Devengado	Egresos Ejercido	Egresos Pagado	Subejercicio
	Aprobado Al 31/12/2025	Ampliaciones / (Reducciones)						
Reciclaje químico de residuos agroinsudi	\$0.00	\$43,369.38	\$43,369.38	\$0.00	\$0.00	\$0.00	\$0.00	\$43,369.38

0201 Construir sueños: impulsar la educación en habilidades socioemocionales y laborales

143 FIDEICOMISO 23871

3000	SERVICIOS GENERALES	\$0.00	\$49,986.20	\$49,986.20	\$0.00	\$0.00	\$0.00	\$0.00	\$49,986.20
3300	SERVICIOS PROFESIONALES, CIENTÍFICOS, TÉCNICOS Y OTROS	\$0.00	\$49,986.20	\$49,986.20	\$0.00	\$0.00	\$0.00	\$0.00	\$49,986.20
3390	Servicios profesionales, científicos y técnicos integrales	\$0.00	\$49,986.20	\$49,986.20	\$0.00	\$0.00	\$0.00	\$0.00	\$49,986.20
3391	Servicios profesionales, científicos y técnicos integrales	\$0.00	\$49,986.20	\$49,986.20	\$0.00	\$0.00	\$0.00	\$0.00	\$49,986.20
6000	INVERSIÓN PÚBLICA	\$0.00	\$633,281.80	\$633,281.80	\$633,281.80	\$633,281.80	\$633,281.80	\$633,281.80	\$0.00
6300	PROYECTOS PRODUCTIVOS Y ACCIONES DE FOMENTO	\$0.00	\$633,281.80	\$633,281.80	\$633,281.80	\$633,281.80	\$633,281.80	\$633,281.80	\$0.00
6320	Ejecucion de proyectos productivos no incluidos en conceptos ante	\$0.00	\$633,281.80	\$633,281.80	\$633,281.80	\$633,281.80	\$633,281.80	\$633,281.80	\$0.00
6322	Acciones de fomento	\$0.00	\$633,281.80	\$633,281.80	\$633,281.80	\$633,281.80	\$633,281.80	\$633,281.80	\$0.00
FIDEICOMISO 23871		\$0.00	\$683,268.00	\$683,268.00	\$633,281.80	\$633,281.80	\$633,281.80	\$633,281.80	\$49,986.20

Construir sueños: impulsar la educación	\$0.00	\$683,268.00	\$683,268.00	\$633,281.80	\$633,281.80	\$633,281.80	\$633,281.80	\$633,281.80	\$49,986.20
--	---------------	---------------------	---------------------	---------------------	---------------------	---------------------	---------------------	---------------------	--------------------

0202 Imágenes para la preservación de la memoria

143 FIDEICOMISO 23871

3000	SERVICIOS GENERALES	\$0.00	\$50,000.00	\$50,000.00	\$0.00	\$0.00	\$0.00	\$0.00	\$50,000.00
3300	SERVICIOS PROFESIONALES, CIENTÍFICOS, TÉCNICOS Y OTROS	\$0.00	\$50,000.00	\$50,000.00	\$0.00	\$0.00	\$0.00	\$0.00	\$50,000.00
3390	Servicios profesionales, científicos y técnicos integrales	\$0.00	\$50,000.00	\$50,000.00	\$0.00	\$0.00	\$0.00	\$0.00	\$50,000.00
3391	Servicios profesionales, científicos y técnicos integrales	\$0.00	\$50,000.00	\$50,000.00	\$0.00	\$0.00	\$0.00	\$0.00	\$50,000.00
6000	INVERSIÓN PÚBLICA	\$0.00	\$330,000.00	\$330,000.00	\$330,000.00	\$330,000.00	\$330,000.00	\$330,000.00	\$0.00
6300	PROYECTOS PRODUCTIVOS Y ACCIONES DE FOMENTO	\$0.00	\$330,000.00	\$330,000.00	\$330,000.00	\$330,000.00	\$330,000.00	\$330,000.00	\$0.00
6320	Ejecucion de proyectos productivos no incluidos en conceptos ante	\$0.00	\$330,000.00	\$330,000.00	\$330,000.00	\$330,000.00	\$330,000.00	\$330,000.00	\$0.00
6322	Acciones de fomento	\$0.00	\$330,000.00	\$330,000.00	\$330,000.00	\$330,000.00	\$330,000.00	\$330,000.00	\$0.00
FIDEICOMISO 23871		\$0.00	\$380,000.00	\$380,000.00	\$330,000.00	\$330,000.00	\$330,000.00	\$330,000.00	\$50,000.00

Imágenes para la preservación de la mem	\$0.00	\$380,000.00	\$380,000.00	\$330,000.00	\$330,000.00	\$330,000.00	\$330,000.00	\$330,000.00	\$50,000.00
--	---------------	---------------------	---------------------	---------------------	---------------------	---------------------	---------------------	---------------------	--------------------

0203 Estrategias de recuperación y protección de saberes de origen textil



**CONSEJO POTOSINO DE CIENCIA Y TECNOLOGIA (COPOCYT)
SAN LUIS POTOSI**

Estado Analítico del Ejercicio del Presupuesto de Egresos por Proyecto/Proceso - Fuente Financiamiento Del

Usr: 01
Rep: rptEstadoAnalíticoPresupuestoEgresos_PY_FF

Fecha y | 13/ene./2026
hora de Impresión | 10:25 a. m.

Ejercicio del Presupuesto		Egresos Aprobado Al 31/12/2025	Ampliaciones / (Reducciones)	Egresos Modificado	Egresos Comprometido	Egresos Devengado	Egresos Ejercido	Egresos Pagado	Subejercicio
143 FIDEICOMISO 23871									
3000	SERVICIOS GENERALES	\$0.00	\$24,033.16	\$24,033.16	\$0.00	\$0.00	\$0.00	\$0.00	\$24,033.16
3300	SERVICIOS PROFESIONALES, CIENTÍFICOS, TÉCNICOS Y OTR	\$0.00	\$24,033.16	\$24,033.16	\$0.00	\$0.00	\$0.00	\$0.00	\$24,033.16
3390	Servicios profesionales, científicos y técnicos integrales	\$0.00	\$24,033.16	\$24,033.16	\$0.00	\$0.00	\$0.00	\$0.00	\$24,033.16
3391	Servicios profesionales, científicos y técnicos integrales	\$0.00	\$24,033.16	\$24,033.16	\$0.00	\$0.00	\$0.00	\$0.00	\$24,033.16
6000	INVERSIÓN PÚBLICA	\$0.00	\$377,050.00	\$377,050.00	\$377,050.00	\$377,050.00	\$377,050.00	\$377,050.00	\$0.00
6300	PROYECTOS PRODUCTIVOS Y ACCIONES DE FOMENTO	\$0.00	\$377,050.00	\$377,050.00	\$377,050.00	\$377,050.00	\$377,050.00	\$377,050.00	\$0.00
6320	Ejecucion de proyectos productivos no incluidos en conceptos ante	\$0.00	\$377,050.00	\$377,050.00	\$377,050.00	\$377,050.00	\$377,050.00	\$377,050.00	\$0.00
6322	Acciones de fomento	\$0.00	\$377,050.00	\$377,050.00	\$377,050.00	\$377,050.00	\$377,050.00	\$377,050.00	\$0.00
	FIDEICOMISO 23871	\$0.00	\$401,083.16	\$401,083.16	\$377,050.00	\$377,050.00	\$377,050.00	\$377,050.00	\$24,033.16
	Estrategias de recuperacion y proteccion	\$0.00	\$401,083.16	\$401,083.16	\$377,050.00	\$377,050.00	\$377,050.00	\$377,050.00	\$24,033.16

0204 Modelado biofarmacéutico basado en fisiología

143 FIDEICOMISO 23871

3000	SERVICIOS GENERALES	\$0.00	\$37,368.42	\$37,368.42	\$0.00	\$0.00	\$0.00	\$0.00	\$37,368.42
3300	SERVICIOS PROFESIONALES, CIENTÍFICOS, TÉCNICOS Y OTR	\$0.00	\$37,368.42	\$37,368.42	\$0.00	\$0.00	\$0.00	\$0.00	\$37,368.42
3390	Servicios profesionales, científicos y técnicos integrales	\$0.00	\$37,368.42	\$37,368.42	\$0.00	\$0.00	\$0.00	\$0.00	\$37,368.42
3391	Servicios profesionales, científicos y técnicos integrales	\$0.00	\$37,368.42	\$37,368.42	\$0.00	\$0.00	\$0.00	\$0.00	\$37,368.42
6000	INVERSIÓN PÚBLICA	\$0.00	\$175,769.00	\$175,769.00	\$175,769.00	\$175,769.00	\$175,769.00	\$175,769.00	\$0.00
6300	PROYECTOS PRODUCTIVOS Y ACCIONES DE FOMENTO	\$0.00	\$175,769.00	\$175,769.00	\$175,769.00	\$175,769.00	\$175,769.00	\$175,769.00	\$0.00
6320	Ejecucion de proyectos productivos no incluidos en conceptos ante	\$0.00	\$175,769.00	\$175,769.00	\$175,769.00	\$175,769.00	\$175,769.00	\$175,769.00	\$0.00
6322	Acciones de fomento	\$0.00	\$175,769.00	\$175,769.00	\$175,769.00	\$175,769.00	\$175,769.00	\$175,769.00	\$0.00
	FIDEICOMISO 23871	\$0.00	\$213,137.42	\$213,137.42	\$175,769.00	\$175,769.00	\$175,769.00	\$175,769.00	\$37,368.42
	Modelado biofarmacéutico basado en fisi	\$0.00	\$213,137.42	\$213,137.42	\$175,769.00	\$175,769.00	\$175,769.00	\$175,769.00	\$37,368.42

0205 Fortalecimiento del sistema de áreas naturales protegidas

143 FIDEICOMISO 23871

3000	SERVICIOS GENERALES	\$0.00	\$49,023.68	\$49,023.68	\$0.00	\$0.00	\$0.00	\$0.00	\$49,023.68
3300	SERVICIOS PROFESIONALES, CIENTÍFICOS, TÉCNICOS Y OTR	\$0.00	\$49,023.68	\$49,023.68	\$0.00	\$0.00	\$0.00	\$0.00	\$49,023.68
3390	Servicios profesionales, científicos y técnicos integrales	\$0.00	\$49,023.68	\$49,023.68	\$0.00	\$0.00	\$0.00	\$0.00	\$49,023.68



**CONSEJO POTOSINO DE CIENCIA Y TECNOLOGIA (COPOCYT)
SAN LUIS POTOSI**

Estado Analítico del Ejercicio del Presupuesto de Egresos por Proyecto/Proceso - Fuente Financiamiento Del

Usr: 01

Rep: rptEstadoAnalíticoPresupuestoEgresos_PY_FF

Fecha y 13/ene./2026

hora de Impresión 10:25 a. m.

Ejercicio del Presupuesto		Egresos Aprobado Al 31/12/2025	Ampliaciones / (Reducciones)	Egresos Modificado	Egresos Comprometido	Egresos Devengado	Egresos Ejercido	Egresos Pagado	Subejercicio
3391	Servicios profesionales, científicos y técnicos integrales	\$0.00	\$49,023.68	\$49,023.68	\$0.00	\$0.00	\$0.00	\$0.00	\$49,023.68
6000	INVERSIÓN PÚBLICA	\$0.00	\$497,025.00	\$497,025.00	\$497,025.00	\$497,025.00	\$497,025.00	\$497,025.00	\$0.00
6300	PROYECTOS PRODUCTIVOS Y ACCIONES DE FOMENTO	\$0.00	\$497,025.00	\$497,025.00	\$497,025.00	\$497,025.00	\$497,025.00	\$497,025.00	\$0.00
6320	Ejecucion de proyectos productivos no incluidos en conceptos ante	\$0.00	\$497,025.00	\$497,025.00	\$497,025.00	\$497,025.00	\$497,025.00	\$497,025.00	\$0.00
6322	Acciones de fomento	\$0.00	\$497,025.00	\$497,025.00	\$497,025.00	\$497,025.00	\$497,025.00	\$497,025.00	\$0.00
FIDEICOMISO 23871		\$0.00	\$546,048.68	\$546,048.68	\$497,025.00	\$497,025.00	\$497,025.00	\$497,025.00	\$49,023.68
Fortalecimiento del sistema de areas nat		\$0.00	\$546,048.68	\$546,048.68	\$497,025.00	\$497,025.00	\$497,025.00	\$497,025.00	\$49,023.68

0206 Búsqueda de nuevos blancos para el tratamiento de la candidemia

143 FIDEICOMISO 23871

3000	SERVICIOS GENERALES	\$0.00	\$49,974.42	\$49,974.42	\$0.00	\$0.00	\$0.00	\$0.00	\$49,974.42
3300	SERVICIOS PROFESIONALES, CIENTÍFICOS, TÉCNICOS Y OTROS	\$0.00	\$49,974.42	\$49,974.42	\$0.00	\$0.00	\$0.00	\$0.00	\$49,974.42
3390	Servicios profesionales, científicos y técnicos integrales	\$0.00	\$49,974.42	\$49,974.42	\$0.00	\$0.00	\$0.00	\$0.00	\$49,974.42
3391	Servicios profesionales, científicos y técnicos integrales	\$0.00	\$49,974.42	\$49,974.42	\$0.00	\$0.00	\$0.00	\$0.00	\$49,974.42
6000	INVERSIÓN PÚBLICA	\$0.00	\$171,506.68	\$171,506.68	\$171,506.68	\$171,506.68	\$171,506.68	\$171,506.68	\$0.00
6300	PROYECTOS PRODUCTIVOS Y ACCIONES DE FOMENTO	\$0.00	\$171,506.68	\$171,506.68	\$171,506.68	\$171,506.68	\$171,506.68	\$171,506.68	\$0.00
6320	Ejecucion de proyectos productivos no incluidos en conceptos ante	\$0.00	\$171,506.68	\$171,506.68	\$171,506.68	\$171,506.68	\$171,506.68	\$171,506.68	\$0.00
6322	Acciones de fomento	\$0.00	\$171,506.68	\$171,506.68	\$171,506.68	\$171,506.68	\$171,506.68	\$171,506.68	\$0.00
FIDEICOMISO 23871		\$0.00	\$221,481.10	\$221,481.10	\$171,506.68	\$171,506.68	\$171,506.68	\$171,506.68	\$49,974.42
Busqueda de nuevos blancos para el trat		\$0.00	\$221,481.10	\$221,481.10	\$171,506.68	\$171,506.68	\$171,506.68	\$171,506.68	\$49,974.42

0207 Desentrañando el nexo desconocido entre el elementoma y el microbioma

143 FIDEICOMISO 23871

3000	SERVICIOS GENERALES	\$0.00	\$49,009.47	\$49,009.47	\$0.00	\$0.00	\$0.00	\$0.00	\$49,009.47
3300	SERVICIOS PROFESIONALES, CIENTÍFICOS, TÉCNICOS Y OTROS	\$0.00	\$49,009.47	\$49,009.47	\$0.00	\$0.00	\$0.00	\$0.00	\$49,009.47
3390	Servicios profesionales, científicos y técnicos integrales	\$0.00	\$49,009.47	\$49,009.47	\$0.00	\$0.00	\$0.00	\$0.00	\$49,009.47
3391	Servicios profesionales, científicos y técnicos integrales	\$0.00	\$49,009.47	\$49,009.47	\$0.00	\$0.00	\$0.00	\$0.00	\$49,009.47
6000	INVERSIÓN PÚBLICA	\$0.00	\$369,040.00	\$369,040.00	\$369,040.00	\$369,040.00	\$369,040.00	\$369,040.00	\$0.00
6300	PROYECTOS PRODUCTIVOS Y ACCIONES DE FOMENTO	\$0.00	\$369,040.00	\$369,040.00	\$369,040.00	\$369,040.00	\$369,040.00	\$369,040.00	\$0.00
6320	Ejecucion de proyectos productivos no incluidos en conceptos ante	\$0.00	\$369,040.00	\$369,040.00	\$369,040.00	\$369,040.00	\$369,040.00	\$369,040.00	\$0.00



**CONSEJO POTOSINO DE CIENCIA Y TECNOLOGIA (COPOCYT)
SAN LUIS POTOSI**

Estado Analítico del Ejercicio del Presupuesto de Egresos por Proyecto/Proceso - Fuente Financiamiento Del

Usr: 01

Rep: rptEstadoAnalíticoPresupuestoEgresos_PY_FF

Fecha y 13/ene./2026

hora de Impresión 10:25 a. m.

Ejercicio del Presupuesto		Egresos Aprobado Al 31/12/2025	Ampliaciones / (Reducciones)	Egresos Modificado	Egresos Comprometido	Egresos Devengado	Egresos Ejercido	Egresos Pagado	Subejercicio
6322	Acciones de fomento	\$0.00	\$369,040.00	\$369,040.00	\$369,040.00	\$369,040.00	\$369,040.00	\$369,040.00	\$0.00
FIDEICOMISO 23871		\$0.00	\$418,049.47	\$418,049.47	\$369,040.00	\$369,040.00	\$369,040.00	\$369,040.00	\$49,009.47
Desentranando el nexa desconocido entr		\$0.00	\$418,049.47	\$418,049.47	\$369,040.00	\$369,040.00	\$369,040.00	\$369,040.00	\$49,009.47
0208 Diseño e implementació a escala piloto de sistemas eficientes de purificación de agua									
143 FIDEICOMISO 23871									
3000	SERVICIOS GENERALES	\$0.00	\$49,789.47	\$49,789.47	\$0.00	\$0.00	\$0.00	\$0.00	\$49,789.47
3300	SERVICIOS PROFESIONALES, CIENTÍFICOS, TÉCNICOS Y OTR	\$0.00	\$49,789.47	\$49,789.47	\$0.00	\$0.00	\$0.00	\$0.00	\$49,789.47
3390	Servicios profesionales, científicos y técnicos integrales	\$0.00	\$49,789.47	\$49,789.47	\$0.00	\$0.00	\$0.00	\$0.00	\$49,789.47
3391	Servicios profesionales, científicos y técnicos integrales	\$0.00	\$49,789.47	\$49,789.47	\$0.00	\$0.00	\$0.00	\$0.00	\$49,789.47
6000	INVERSIÓN PÚBLICA	\$0.00	\$565,000.00	\$565,000.00	\$565,000.00	\$565,000.00	\$565,000.00	\$565,000.00	\$0.00
6300	PROYECTOS PRODUCTIVOS Y ACCIONES DE FOMENTO	\$0.00	\$565,000.00	\$565,000.00	\$565,000.00	\$565,000.00	\$565,000.00	\$565,000.00	\$0.00
6320	Ejecucion de proyectos productivos no incluidos en conceptos ante	\$0.00	\$565,000.00	\$565,000.00	\$565,000.00	\$565,000.00	\$565,000.00	\$565,000.00	\$0.00
6322	Acciones de fomento	\$0.00	\$565,000.00	\$565,000.00	\$565,000.00	\$565,000.00	\$565,000.00	\$565,000.00	\$0.00
FIDEICOMISO 23871		\$0.00	\$614,789.47	\$614,789.47	\$565,000.00	\$565,000.00	\$565,000.00	\$565,000.00	\$49,789.47
Diseño e implementació a escala piloto d		\$0.00	\$614,789.47	\$614,789.47	\$565,000.00	\$565,000.00	\$565,000.00	\$565,000.00	\$49,789.47
0209 Conversión de gases de efecto invernadero (CO2 y CO)									
143 FIDEICOMISO 23871									
3000	SERVICIOS GENERALES	\$0.00	\$50,000.00	\$50,000.00	\$0.00	\$0.00	\$0.00	\$0.00	\$50,000.00
3300	SERVICIOS PROFESIONALES, CIENTÍFICOS, TÉCNICOS Y OTR	\$0.00	\$50,000.00	\$50,000.00	\$0.00	\$0.00	\$0.00	\$0.00	\$50,000.00
3390	Servicios profesionales, científicos y técnicos integrales	\$0.00	\$50,000.00	\$50,000.00	\$0.00	\$0.00	\$0.00	\$0.00	\$50,000.00
3391	Servicios profesionales, científicos y técnicos integrales	\$0.00	\$50,000.00	\$50,000.00	\$0.00	\$0.00	\$0.00	\$0.00	\$50,000.00
6000	INVERSIÓN PÚBLICA	\$0.00	\$298,000.00	\$298,000.00	\$298,000.00	\$298,000.00	\$298,000.00	\$298,000.00	\$0.00
6300	PROYECTOS PRODUCTIVOS Y ACCIONES DE FOMENTO	\$0.00	\$298,000.00	\$298,000.00	\$298,000.00	\$298,000.00	\$298,000.00	\$298,000.00	\$0.00
6320	Ejecucion de proyectos productivos no incluidos en conceptos ante	\$0.00	\$298,000.00	\$298,000.00	\$298,000.00	\$298,000.00	\$298,000.00	\$298,000.00	\$0.00
6322	Acciones de fomento	\$0.00	\$298,000.00	\$298,000.00	\$298,000.00	\$298,000.00	\$298,000.00	\$298,000.00	\$0.00
FIDEICOMISO 23871		\$0.00	\$348,000.00	\$348,000.00	\$298,000.00	\$298,000.00	\$298,000.00	\$298,000.00	\$50,000.00
Conversión de gases de efecto invernade		\$0.00	\$348,000.00	\$348,000.00	\$298,000.00	\$298,000.00	\$298,000.00	\$298,000.00	\$50,000.00



**CONSEJO POTOSINO DE CIENCIA Y TECNOLOGIA (COPOCYT)
SAN LUIS POTOSI**

Estado Analítico del Ejercicio del Presupuesto de Egresos por Proyecto/Proceso - Fuente Financiamiento Del

Usr: 01

Rep: rptEstadoAnaliticoPresupuestoEgresos_PY_FF

Fecha y 13/ene./2026

hora de Impresión 10:25 a. m.

Ejercicio del Presupuesto		Egresos Aprobado Al 31/12/2025	Ampliaciones / (Reducciones)	Egresos Modificado	Egresos Comprometido	Egresos Devengado	Egresos Ejercido	Egresos Pagado	Subejercicio
0210 Correlación entre la exposición a hidrocarburos aromáticos policíclicos									
143 FIDEICOMISO 23871									
3000	SERVICIOS GENERALES	\$0.00	\$50,789.47	\$50,789.47	\$0.00	\$0.00	\$0.00	\$0.00	\$50,789.47
3300	SERVICIOS PROFESIONALES, CIENTÍFICOS, TÉCNICOS Y OTROS	\$0.00	\$50,789.47	\$50,789.47	\$0.00	\$0.00	\$0.00	\$0.00	\$50,789.47
3390	Servicios profesionales, científicos y técnicos integrales	\$0.00	\$50,789.47	\$50,789.47	\$0.00	\$0.00	\$0.00	\$0.00	\$50,789.47
3391	Servicios profesionales, científicos y técnicos integrales	\$0.00	\$50,789.47	\$50,789.47	\$0.00	\$0.00	\$0.00	\$0.00	\$50,789.47
6000	INVERSIÓN PÚBLICA	\$0.00	\$315,000.00	\$315,000.00	\$315,000.00	\$315,000.00	\$315,000.00	\$315,000.00	\$0.00
6300	PROYECTOS PRODUCTIVOS Y ACCIONES DE FOMENTO	\$0.00	\$315,000.00	\$315,000.00	\$315,000.00	\$315,000.00	\$315,000.00	\$315,000.00	\$0.00
6320	Ejecucion de proyectos productivos no incluidos en conceptos ante	\$0.00	\$315,000.00	\$315,000.00	\$315,000.00	\$315,000.00	\$315,000.00	\$315,000.00	\$0.00
6322	Acciones de fomento	\$0.00	\$315,000.00	\$315,000.00	\$315,000.00	\$315,000.00	\$315,000.00	\$315,000.00	\$0.00
FIDEICOMISO 23871		\$0.00	\$365,789.47	\$365,789.47	\$315,000.00	\$315,000.00	\$315,000.00	\$315,000.00	\$50,789.47
Correlación entre la exposición a hidroca		\$0.00	\$365,789.47	\$365,789.47	\$315,000.00	\$315,000.00	\$315,000.00	\$315,000.00	\$50,789.47
0211 Desarrollo de estrategias para el manejo hospitalario de patógenos fúngicos									
143 FIDEICOMISO 23871									
3000	SERVICIOS GENERALES	\$0.00	\$50,000.00	\$50,000.00	\$0.00	\$0.00	\$0.00	\$0.00	\$50,000.00
3300	SERVICIOS PROFESIONALES, CIENTÍFICOS, TÉCNICOS Y OTROS	\$0.00	\$50,000.00	\$50,000.00	\$0.00	\$0.00	\$0.00	\$0.00	\$50,000.00
3390	Servicios profesionales, científicos y técnicos integrales	\$0.00	\$50,000.00	\$50,000.00	\$0.00	\$0.00	\$0.00	\$0.00	\$50,000.00
3391	Servicios profesionales, científicos y técnicos integrales	\$0.00	\$50,000.00	\$50,000.00	\$0.00	\$0.00	\$0.00	\$0.00	\$50,000.00
6000	INVERSIÓN PÚBLICA	\$0.00	\$700,000.00	\$700,000.00	\$700,000.00	\$700,000.00	\$700,000.00	\$700,000.00	\$0.00
6300	PROYECTOS PRODUCTIVOS Y ACCIONES DE FOMENTO	\$0.00	\$700,000.00	\$700,000.00	\$700,000.00	\$700,000.00	\$700,000.00	\$700,000.00	\$0.00
6320	Ejecucion de proyectos productivos no incluidos en conceptos ante	\$0.00	\$700,000.00	\$700,000.00	\$700,000.00	\$700,000.00	\$700,000.00	\$700,000.00	\$0.00
6322	Acciones de fomento	\$0.00	\$700,000.00	\$700,000.00	\$700,000.00	\$700,000.00	\$700,000.00	\$700,000.00	\$0.00
FIDEICOMISO 23871		\$0.00	\$750,000.00	\$750,000.00	\$700,000.00	\$700,000.00	\$700,000.00	\$700,000.00	\$50,000.00
Desarrollo de estrategias para el manejo		\$0.00	\$750,000.00	\$750,000.00	\$700,000.00	\$700,000.00	\$700,000.00	\$700,000.00	\$50,000.00
0212 Caracterización funcional y molecular de variantes del canal de calcio									
143 FIDEICOMISO 23871									
3000	SERVICIOS GENERALES	\$0.00	\$31,747.37	\$31,747.37	\$0.00	\$0.00	\$0.00	\$0.00	\$31,747.37



**CONSEJO POTOSINO DE CIENCIA Y TECNOLOGIA (COPOCYT)
SAN LUIS POTOSI**

Estado Analítico del Ejercicio del Presupuesto de Egresos por Proyecto/Proceso - Fuente Financiamiento Del

Usu: 01

Rep: rptEstadoAnalíticoPresupuestoEgresos_PY_FF

Fecha y 13/ene./2026

hora de Impresión 10:25 a. m.

Ejercicio del Presupuesto		Egresos Aprobado Al 31/12/2025	Ampliaciones / (Reducciones)	Egresos Modificado	Egresos Comprometido	Egresos Devengado	Egresos Ejercido	Egresos Pagado	Subejercicio
3300	SERVICIOS PROFESIONALES, CIENTÍFICOS, TÉCNICOS Y OTROS	\$0.00	\$31,747.37	\$31,747.37	\$0.00	\$0.00	\$0.00	\$0.00	\$31,747.37
3390	Servicios profesionales, científicos y técnicos integrales	\$0.00	\$31,747.37	\$31,747.37	\$0.00	\$0.00	\$0.00	\$0.00	\$31,747.37
3391	Servicios profesionales, científicos y técnicos integrales	\$0.00	\$31,747.37	\$31,747.37	\$0.00	\$0.00	\$0.00	\$0.00	\$31,747.37
6000	INVERSIÓN PÚBLICA	\$0.00	\$236,145.04	\$236,145.04	\$236,145.04	\$236,145.04	\$236,145.04	\$236,145.04	\$0.00
6300	PROYECTOS PRODUCTIVOS Y ACCIONES DE FOMENTO	\$0.00	\$236,145.04	\$236,145.04	\$236,145.04	\$236,145.04	\$236,145.04	\$236,145.04	\$0.00
6320	Ejecucion de proyectos productivos no incluidos en conceptos ante	\$0.00	\$236,145.04	\$236,145.04	\$236,145.04	\$236,145.04	\$236,145.04	\$236,145.04	\$0.00
6322	Acciones de fomento	\$0.00	\$236,145.04	\$236,145.04	\$236,145.04	\$236,145.04	\$236,145.04	\$236,145.04	\$0.00
FIDEICOMISO 23871		\$0.00	\$267,892.41	\$267,892.41	\$236,145.04	\$236,145.04	\$236,145.04	\$236,145.04	\$31,747.37
Caracterización funcional y molecular de		\$0.00	\$267,892.41	\$267,892.41	\$236,145.04	\$236,145.04	\$236,145.04	\$236,145.04	\$31,747.37

0213 Control integral de garrapatas en ganado bovino

143 FIDEICOMISO 23871

3000	SERVICIOS GENERALES	\$0.00	\$52,631.58	\$52,631.58	\$0.00	\$0.00	\$0.00	\$0.00	\$52,631.58
3300	SERVICIOS PROFESIONALES, CIENTÍFICOS, TÉCNICOS Y OTROS	\$0.00	\$52,631.58	\$52,631.58	\$0.00	\$0.00	\$0.00	\$0.00	\$52,631.58
3390	Servicios profesionales, científicos y técnicos integrales	\$0.00	\$52,631.58	\$52,631.58	\$0.00	\$0.00	\$0.00	\$0.00	\$52,631.58
3391	Servicios profesionales, científicos y técnicos integrales	\$0.00	\$52,631.58	\$52,631.58	\$0.00	\$0.00	\$0.00	\$0.00	\$52,631.58
6000	INVERSIÓN PÚBLICA	\$0.00	\$386,400.00	\$386,400.00	\$386,400.00	\$386,400.00	\$386,400.00	\$386,400.00	\$0.00
6300	PROYECTOS PRODUCTIVOS Y ACCIONES DE FOMENTO	\$0.00	\$386,400.00	\$386,400.00	\$386,400.00	\$386,400.00	\$386,400.00	\$386,400.00	\$0.00
6320	Ejecucion de proyectos productivos no incluidos en conceptos ante	\$0.00	\$386,400.00	\$386,400.00	\$386,400.00	\$386,400.00	\$386,400.00	\$386,400.00	\$0.00
6322	Acciones de fomento	\$0.00	\$386,400.00	\$386,400.00	\$386,400.00	\$386,400.00	\$386,400.00	\$386,400.00	\$0.00
FIDEICOMISO 23871		\$0.00	\$439,031.58	\$439,031.58	\$386,400.00	\$386,400.00	\$386,400.00	\$386,400.00	\$52,631.58
Control integral de garrapatas en ganado		\$0.00	\$439,031.58	\$439,031.58	\$386,400.00	\$386,400.00	\$386,400.00	\$386,400.00	\$52,631.58

0214 Predicción y seguimiento de trayectorias de sistemas dinámicos mediante redes neuronales

143 FIDEICOMISO 23871

3000	SERVICIOS GENERALES	\$0.00	\$46,311.92	\$46,311.92	\$0.00	\$0.00	\$0.00	\$0.00	\$46,311.92
3300	SERVICIOS PROFESIONALES, CIENTÍFICOS, TÉCNICOS Y OTROS	\$0.00	\$46,311.92	\$46,311.92	\$0.00	\$0.00	\$0.00	\$0.00	\$46,311.92
3390	Servicios profesionales, científicos y técnicos integrales	\$0.00	\$46,311.92	\$46,311.92	\$0.00	\$0.00	\$0.00	\$0.00	\$46,311.92
3391	Servicios profesionales, científicos y técnicos integrales	\$0.00	\$46,311.92	\$46,311.92	\$0.00	\$0.00	\$0.00	\$0.00	\$46,311.92
6000	INVERSIÓN PÚBLICA	\$0.00	\$256,531.30	\$256,531.30	\$179,225.80	\$179,225.80	\$179,225.80	\$179,225.80	\$77,305.50



**CONSEJO POTOSINO DE CIENCIA Y TECNOLOGIA (COPOCYT)
SAN LUIS POTOSI**

Estado Analítico del Ejercicio del Presupuesto de Egresos por Proyecto/Proceso - Fuente Financiamiento Del

Usr: 01

Rep: rptEstadoAnalíticoPresupuestoEgresos_PY_FF

Fecha y 13/ene./2026

hora de Impresión 10:25 a. m.

Ejercicio del Presupuesto		Egresos Aprobado Al 31/12/2025	Ampliaciones / (Reducciones)	Egresos Modificado	Egresos Comprometido	Egresos Devengado	Egresos Ejercido	Egresos Pagado	Subejercicio
6300	PROYECTOS PRODUCTIVOS Y ACCIONES DE FOMENTO	\$0.00	\$256,531.30	\$256,531.30	\$179,225.80	\$179,225.80	\$179,225.80	\$179,225.80	\$77,305.50
6320	Ejecucion de proyectos productivos no incluidos en conceptos ante	\$0.00	\$256,531.30	\$256,531.30	\$179,225.80	\$179,225.80	\$179,225.80	\$179,225.80	\$77,305.50
6322	Acciones de fomento	\$0.00	\$256,531.30	\$256,531.30	\$179,225.80	\$179,225.80	\$179,225.80	\$179,225.80	\$77,305.50
FIDEICOMISO 23871		\$0.00	\$302,843.22	\$302,843.22	\$179,225.80	\$179,225.80	\$179,225.80	\$179,225.80	\$123,617.42
Predicción y seguimiento de trayectorias		\$0.00	\$302,843.22	\$302,843.22	\$179,225.80	\$179,225.80	\$179,225.80	\$179,225.80	\$123,617.42

0215 Aprovechamiento de biomazas en especies invasoras presentes

143 FIDEICOMISO 23871

3000	SERVICIOS GENERALES	\$0.00	\$50,000.00	\$50,000.00	\$0.00	\$0.00	\$0.00	\$0.00	\$50,000.00
3300	SERVICIOS PROFESIONALES, CIENTÍFICOS, TÉCNICOS Y OTR	\$0.00	\$50,000.00	\$50,000.00	\$0.00	\$0.00	\$0.00	\$0.00	\$50,000.00
3390	Servicios profesionales, científicos y técnicos integrales	\$0.00	\$50,000.00	\$50,000.00	\$0.00	\$0.00	\$0.00	\$0.00	\$50,000.00
3391	Servicios profesionales, científicos y técnicos integrales	\$0.00	\$50,000.00	\$50,000.00	\$0.00	\$0.00	\$0.00	\$0.00	\$50,000.00
6000	INVERSIÓN PÚBLICA	\$0.00	\$605,000.00	\$605,000.00	\$605,000.00	\$605,000.00	\$605,000.00	\$605,000.00	\$0.00
6300	PROYECTOS PRODUCTIVOS Y ACCIONES DE FOMENTO	\$0.00	\$605,000.00	\$605,000.00	\$605,000.00	\$605,000.00	\$605,000.00	\$605,000.00	\$0.00
6320	Ejecucion de proyectos productivos no incluidos en conceptos ante	\$0.00	\$605,000.00	\$605,000.00	\$605,000.00	\$605,000.00	\$605,000.00	\$605,000.00	\$0.00
6322	Acciones de fomento	\$0.00	\$605,000.00	\$605,000.00	\$605,000.00	\$605,000.00	\$605,000.00	\$605,000.00	\$0.00
FIDEICOMISO 23871		\$0.00	\$655,000.00	\$655,000.00	\$605,000.00	\$605,000.00	\$605,000.00	\$605,000.00	\$50,000.00
Aprovechamiento de biomazas en especi		\$0.00	\$655,000.00	\$655,000.00	\$605,000.00	\$605,000.00	\$605,000.00	\$605,000.00	\$50,000.00

0216 Desarrollo de un sistema multidisciplinario para la vigilancia epidemiológica de infecciones

143 FIDEICOMISO 23871

3000	SERVICIOS GENERALES	\$0.00	\$44,473.68	\$44,473.68	\$0.00	\$0.00	\$0.00	\$0.00	\$44,473.68
3300	SERVICIOS PROFESIONALES, CIENTÍFICOS, TÉCNICOS Y OTR	\$0.00	\$44,473.68	\$44,473.68	\$0.00	\$0.00	\$0.00	\$0.00	\$44,473.68
3390	Servicios profesionales, científicos y técnicos integrales	\$0.00	\$44,473.68	\$44,473.68	\$0.00	\$0.00	\$0.00	\$0.00	\$44,473.68
3391	Servicios profesionales, científicos y técnicos integrales	\$0.00	\$44,473.68	\$44,473.68	\$0.00	\$0.00	\$0.00	\$0.00	\$44,473.68
6000	INVERSIÓN PÚBLICA	\$0.00	\$375,000.00	\$375,000.00	\$375,000.00	\$375,000.00	\$375,000.00	\$375,000.00	\$0.00
6300	PROYECTOS PRODUCTIVOS Y ACCIONES DE FOMENTO	\$0.00	\$375,000.00	\$375,000.00	\$375,000.00	\$375,000.00	\$375,000.00	\$375,000.00	\$0.00
6320	Ejecucion de proyectos productivos no incluidos en conceptos ante	\$0.00	\$375,000.00	\$375,000.00	\$375,000.00	\$375,000.00	\$375,000.00	\$375,000.00	\$0.00
6322	Acciones de fomento	\$0.00	\$375,000.00	\$375,000.00	\$375,000.00	\$375,000.00	\$375,000.00	\$375,000.00	\$0.00
FIDEICOMISO 23871		\$0.00	\$419,473.68	\$419,473.68	\$375,000.00	\$375,000.00	\$375,000.00	\$375,000.00	\$44,473.68



**CONSEJO POTOSINO DE CIENCIA Y TECNOLOGIA (COPOCYT)
SAN LUIS POTOSI**

Estado Analítico del Ejercicio del Presupuesto de Egresos por Proyecto/Proceso - Fuente Financiamiento Del

Usu: 01

Rep: rptEstadoAnalíticoPresupuestoEgresos_PY_FF

Fecha y 13/ene./2026

hora de Impresión 10:25 a. m.

Ejercicio del Presupuesto	Egresos Aprobado Al 31/12/2025	Ampliaciones / (Reducciones)	Egresos Modificado	Egresos Comprometido	Egresos Devengado	Egresos Ejercido	Egresos Pagado	Subejercicio
Desarrollo de un sistema multidisciplinar	\$0.00	\$419,473.68	\$419,473.68	\$375,000.00	\$375,000.00	\$375,000.00	\$375,000.00	\$48,473.68
0217 Georreferenciación, identificación y valoración nutricional de las especies forrajeras								
143 FIDEICOMISO 23871								
3000 SERVICIOS GENERALES	\$0.00	\$48,910.48	\$48,910.48	\$0.00	\$0.00	\$0.00	\$0.00	\$48,910.48
3300 SERVICIOS PROFESIONALES, CIENTÍFICOS, TÉCNICOS Y OTR	\$0.00	\$48,910.48	\$48,910.48	\$0.00	\$0.00	\$0.00	\$0.00	\$48,910.48
3390 Servicios profesionales, científicos y técnicos integrales	\$0.00	\$48,910.48	\$48,910.48	\$0.00	\$0.00	\$0.00	\$0.00	\$48,910.48
3391 Servicios profesionales, científicos y técnicos integrales	\$0.00	\$48,910.48	\$48,910.48	\$0.00	\$0.00	\$0.00	\$0.00	\$48,910.48
6000 INVERSIÓN PÚBLICA	\$0.00	\$372,100.00	\$372,100.00	\$372,100.00	\$372,100.00	\$372,100.00	\$372,100.00	\$0.00
6300 PROYECTOS PRODUCTIVOS Y ACCIONES DE FOMENTO	\$0.00	\$372,100.00	\$372,100.00	\$372,100.00	\$372,100.00	\$372,100.00	\$372,100.00	\$0.00
6320 Ejecucion de proyectos productivos no incluidos en conceptos ante	\$0.00	\$372,100.00	\$372,100.00	\$372,100.00	\$372,100.00	\$372,100.00	\$372,100.00	\$0.00
6322 Acciones de fomento	\$0.00	\$372,100.00	\$372,100.00	\$372,100.00	\$372,100.00	\$372,100.00	\$372,100.00	\$0.00
FIDEICOMISO 23871	\$0.00	\$421,010.48	\$421,010.48	\$372,100.00	\$372,100.00	\$372,100.00	\$372,100.00	\$48,910.48
Georreferenciación, identificación y valor	\$0.00	\$421,010.48	\$421,010.48	\$372,100.00	\$372,100.00	\$372,100.00	\$372,100.00	\$48,910.48
0218 Síntesis y caracterización de fotocatalizadores junta heterogénea								
143 FIDEICOMISO 23871								
3000 SERVICIOS GENERALES	\$0.00	\$29,533.19	\$29,533.19	\$0.00	\$0.00	\$0.00	\$0.00	\$29,533.19
3300 SERVICIOS PROFESIONALES, CIENTÍFICOS, TÉCNICOS Y OTR	\$0.00	\$29,533.19	\$29,533.19	\$0.00	\$0.00	\$0.00	\$0.00	\$29,533.19
3390 Servicios profesionales, científicos y técnicos integrales	\$0.00	\$29,533.19	\$29,533.19	\$0.00	\$0.00	\$0.00	\$0.00	\$29,533.19
3391 Servicios profesionales, científicos y técnicos integrales	\$0.00	\$29,533.19	\$29,533.19	\$0.00	\$0.00	\$0.00	\$0.00	\$29,533.19
6000 INVERSIÓN PÚBLICA	\$0.00	\$163,750.00	\$163,750.00	\$38,000.00	\$38,000.00	\$38,000.00	\$38,000.00	\$125,750.00
6300 PROYECTOS PRODUCTIVOS Y ACCIONES DE FOMENTO	\$0.00	\$163,750.00	\$163,750.00	\$38,000.00	\$38,000.00	\$38,000.00	\$38,000.00	\$125,750.00
6320 Ejecucion de proyectos productivos no incluidos en conceptos ante	\$0.00	\$163,750.00	\$163,750.00	\$38,000.00	\$38,000.00	\$38,000.00	\$38,000.00	\$125,750.00
6322 Acciones de fomento	\$0.00	\$163,750.00	\$163,750.00	\$38,000.00	\$38,000.00	\$38,000.00	\$38,000.00	\$125,750.00
FIDEICOMISO 23871	\$0.00	\$193,283.19	\$193,283.19	\$38,000.00	\$38,000.00	\$38,000.00	\$38,000.00	\$155,283.19
Síntesis y caracterización de fotocataliza	\$0.00	\$193,283.19	\$193,283.19	\$38,000.00	\$38,000.00	\$38,000.00	\$38,000.00	\$155,283.19
0219 Desarrollo de una PCR en tiempo real cromogénica								



**CONSEJO POTOSINO DE CIENCIA Y TECNOLOGIA (COPOCYT)
SAN LUIS POTOSI**

Estado Analítico del Ejercicio del Presupuesto de Egresos por Proyecto/Proceso - Fuente Financiamiento Del

Usr: 01

Rep: rptEstadoAnalíticoPresupuestoEgresos_PY_FF

Fecha y 13/ene./2026

hora de Impresión 10:25 a. m.

Ejercicio del Presupuesto	Egresos		Egresos Modificado	Egresos Comprometido	Egresos Devengado	Egresos Ejercido	Egresos Pagado	Subejercicio
	Aprobado Al 31/12/2025	Ampliaciones / (Reducciones)						
143 FIDEICOMISO 23871								
3000 SERVICIOS GENERALES	\$0.00	\$50,000.00	\$50,000.00	\$0.00	\$0.00	\$0.00	\$0.00	\$50,000.00
3300 SERVICIOS PROFESIONALES, CIENTÍFICOS, TÉCNICOS Y OTR	\$0.00	\$50,000.00	\$50,000.00	\$0.00	\$0.00	\$0.00	\$0.00	\$50,000.00
3390 Servicios profesionales, científicos y técnicos integrales	\$0.00	\$50,000.00	\$50,000.00	\$0.00	\$0.00	\$0.00	\$0.00	\$50,000.00
3391 Servicios profesionales, científicos y técnicos integrales	\$0.00	\$50,000.00	\$50,000.00	\$0.00	\$0.00	\$0.00	\$0.00	\$50,000.00
6000 INVERSIÓN PÚBLICA	\$0.00	\$193,000.00	\$193,000.00	\$193,000.00	\$193,000.00	\$193,000.00	\$193,000.00	\$0.00
6300 PROYECTOS PRODUCTIVOS Y ACCIONES DE FOMENTO	\$0.00	\$193,000.00	\$193,000.00	\$193,000.00	\$193,000.00	\$193,000.00	\$193,000.00	\$0.00
6320 Ejecucion de proyectos productivos no incluidos en conceptos ante	\$0.00	\$193,000.00	\$193,000.00	\$193,000.00	\$193,000.00	\$193,000.00	\$193,000.00	\$0.00
6322 Acciones de fomento	\$0.00	\$193,000.00	\$193,000.00	\$193,000.00	\$193,000.00	\$193,000.00	\$193,000.00	\$0.00
FIDEICOMISO 23871	\$0.00	\$243,000.00	\$243,000.00	\$193,000.00	\$193,000.00	\$193,000.00	\$193,000.00	\$50,000.00

Desarrollo de una PCR en tiempo real cro \$0.00 \$243,000.00 \$243,000.00 \$193,000.00 \$193,000.00 \$193,000.00 \$193,000.00 \$50,000.00

0220 Caracterización del efecto de ácidos grasos insaturados en el perfil metabólico

143 FIDEICOMISO 23871								
3000 SERVICIOS GENERALES	\$0.00	\$48,044.44	\$48,044.44	\$0.00	\$0.00	\$0.00	\$0.00	\$48,044.44
3300 SERVICIOS PROFESIONALES, CIENTÍFICOS, TÉCNICOS Y OTR	\$0.00	\$48,044.44	\$48,044.44	\$0.00	\$0.00	\$0.00	\$0.00	\$48,044.44
3390 Servicios profesionales, científicos y técnicos integrales	\$0.00	\$48,044.44	\$48,044.44	\$0.00	\$0.00	\$0.00	\$0.00	\$48,044.44
3391 Servicios profesionales, científicos y técnicos integrales	\$0.00	\$48,044.44	\$48,044.44	\$0.00	\$0.00	\$0.00	\$0.00	\$48,044.44
6000 INVERSIÓN PÚBLICA	\$0.00	\$235,000.00	\$235,000.00	\$235,000.00	\$235,000.00	\$235,000.00	\$235,000.00	\$0.00
6300 PROYECTOS PRODUCTIVOS Y ACCIONES DE FOMENTO	\$0.00	\$235,000.00	\$235,000.00	\$235,000.00	\$235,000.00	\$235,000.00	\$235,000.00	\$0.00
6320 Ejecucion de proyectos productivos no incluidos en conceptos ante	\$0.00	\$235,000.00	\$235,000.00	\$235,000.00	\$235,000.00	\$235,000.00	\$235,000.00	\$0.00
6322 Acciones de fomento	\$0.00	\$235,000.00	\$235,000.00	\$235,000.00	\$235,000.00	\$235,000.00	\$235,000.00	\$0.00
FIDEICOMISO 23871	\$0.00	\$283,044.44	\$283,044.44	\$235,000.00	\$235,000.00	\$235,000.00	\$235,000.00	\$48,044.44

Caracterización del efecto de ácidos gras \$0.00 \$283,044.44 \$283,044.44 \$235,000.00 \$235,000.00 \$235,000.00 \$235,000.00 \$48,044.44

0222 Creación de un parque urbano en el Camino a la Presa San José

144 CEEPAC - FIDEICOMISO 18397								
3000 SERVICIOS GENERALES	\$0.00	\$45,190.65	\$45,190.65	\$0.00	\$0.00	\$0.00	\$0.00	\$45,190.65
3300 SERVICIOS PROFESIONALES, CIENTÍFICOS, TÉCNICOS Y OTR	\$0.00	\$45,190.65	\$45,190.65	\$0.00	\$0.00	\$0.00	\$0.00	\$45,190.65
3390 Servicios profesionales, científicos y técnicos integrales	\$0.00	\$45,190.65	\$45,190.65	\$0.00	\$0.00	\$0.00	\$0.00	\$45,190.65



**CONSEJO POTOSINO DE CIENCIA Y TECNOLOGIA (COPOCYT)
SAN LUIS POTOSI**

Estado Analítico del Ejercicio del Presupuesto de Egresos por Proyecto/Proceso - Fuente Financiamiento Del

Usr: 01
Rep: rptEstadoAnalíticoPresupuestoEgresos_PY_FF

Fecha y | 13/ene./2026
hora de Impresión | 10:25 a. m.

Ejercicio del Presupuesto		Egresos Aprobado Al 31/12/2025	Ampliaciones / (Reducciones)	Egresos Modificado	Egresos Comprometido	Egresos Devengado	Egresos Ejercido	Egresos Pagado	Subejercicio
3391	Servicios profesionales, científicos y técnicos integrales	\$0.00	\$45,190.65	\$45,190.65	\$0.00	\$0.00	\$0.00	\$0.00	\$45,190.65
6000	INVERSIÓN PÚBLICA	\$0.00	\$188,000.00	\$188,000.00	\$0.00	\$0.00	\$0.00	\$0.00	\$188,000.00
6300	PROYECTOS PRODUCTIVOS Y ACCIONES DE FOMENTO	\$0.00	\$188,000.00	\$188,000.00	\$0.00	\$0.00	\$0.00	\$0.00	\$188,000.00
6320	Ejecucion de proyectos productivos no incluidos en conceptos ante	\$0.00	\$188,000.00	\$188,000.00	\$0.00	\$0.00	\$0.00	\$0.00	\$188,000.00
6322	Acciones de fomento	\$0.00	\$188,000.00	\$188,000.00	\$0.00	\$0.00	\$0.00	\$0.00	\$188,000.00
CEEPAC - FIDEICOMISO 18397		\$0.00	\$233,190.65	\$233,190.65	\$0.00	\$0.00	\$0.00	\$0.00	\$233,190.65
Creación de un parque urbano en el Cam:		\$0.00	\$233,190.65	\$233,190.65	\$0.00	\$0.00	\$0.00	\$0.00	\$233,190.65

0224 Herramientas para el diseño de programas de restauración ecológica

143 FIDEICOMISO 23871

3000	SERVICIOS GENERALES	\$0.00	\$44,897.00	\$44,897.00	\$0.00	\$0.00	\$0.00	\$0.00	\$44,897.00
3300	SERVICIOS PROFESIONALES, CIENTÍFICOS, TÉCNICOS Y OTR:	\$0.00	\$44,897.00	\$44,897.00	\$0.00	\$0.00	\$0.00	\$0.00	\$44,897.00
3390	Servicios profesionales, científicos y técnicos integrales	\$0.00	\$44,897.00	\$44,897.00	\$0.00	\$0.00	\$0.00	\$0.00	\$44,897.00
3391	Servicios profesionales, científicos y técnicos integrales	\$0.00	\$44,897.00	\$44,897.00	\$0.00	\$0.00	\$0.00	\$0.00	\$44,897.00
6000	INVERSIÓN PÚBLICA	\$0.00	\$590,060.00	\$590,060.00	\$590,060.00	\$590,060.00	\$590,060.00	\$590,060.00	\$0.00
6300	PROYECTOS PRODUCTIVOS Y ACCIONES DE FOMENTO	\$0.00	\$590,060.00	\$590,060.00	\$590,060.00	\$590,060.00	\$590,060.00	\$590,060.00	\$0.00
6320	Ejecucion de proyectos productivos no incluidos en conceptos ante	\$0.00	\$590,060.00	\$590,060.00	\$590,060.00	\$590,060.00	\$590,060.00	\$590,060.00	\$0.00
6322	Acciones de fomento	\$0.00	\$590,060.00	\$590,060.00	\$590,060.00	\$590,060.00	\$590,060.00	\$590,060.00	\$0.00
FIDEICOMISO 23871		\$0.00	\$634,957.00	\$634,957.00	\$590,060.00	\$590,060.00	\$590,060.00	\$590,060.00	\$44,897.00
Herramientas para el diseño de programa		\$0.00	\$634,957.00	\$634,957.00	\$590,060.00	\$590,060.00	\$590,060.00	\$590,060.00	\$44,897.00

0225 Germinación de semillas de cactáceas en categoría de riesgo

143 FIDEICOMISO 23871

3000	SERVICIOS GENERALES	\$0.00	\$45,000.00	\$45,000.00	\$0.00	\$0.00	\$0.00	\$0.00	\$45,000.00
3300	SERVICIOS PROFESIONALES, CIENTÍFICOS, TÉCNICOS Y OTR:	\$0.00	\$45,000.00	\$45,000.00	\$0.00	\$0.00	\$0.00	\$0.00	\$45,000.00
3390	Servicios profesionales, científicos y técnicos integrales	\$0.00	\$45,000.00	\$45,000.00	\$0.00	\$0.00	\$0.00	\$0.00	\$45,000.00
3391	Servicios profesionales, científicos y técnicos integrales	\$0.00	\$45,000.00	\$45,000.00	\$0.00	\$0.00	\$0.00	\$0.00	\$45,000.00
6000	INVERSIÓN PÚBLICA	\$0.00	\$209,500.00	\$209,500.00	\$209,500.00	\$209,500.00	\$209,500.00	\$209,500.00	\$0.00
6300	PROYECTOS PRODUCTIVOS Y ACCIONES DE FOMENTO	\$0.00	\$209,500.00	\$209,500.00	\$209,500.00	\$209,500.00	\$209,500.00	\$209,500.00	\$0.00
6320	Ejecucion de proyectos productivos no incluidos en conceptos ante	\$0.00	\$209,500.00	\$209,500.00	\$209,500.00	\$209,500.00	\$209,500.00	\$209,500.00	\$0.00



**CONSEJO POTOSINO DE CIENCIA Y TECNOLOGIA (COPOCYT)
SAN LUIS POTOSI**

Estado Analítico del Ejercicio del Presupuesto de Egresos por Proyecto/Proceso - Fuente Financiamiento Del

Usr: 01

Rep: rptEstadoAnaliticoPresupuestoEgresos_PY_FF

Fecha y 13/ene./2026

hora de Impresión 10:25 a. m.

Ejercicio del Presupuesto		Egresos Aprobado Al 31/12/2025	Ampliaciones / (Reducciones)	Egresos Modificado	Egresos Comprometido	Egresos Devengado	Egresos Ejercido	Egresos Pagado	Subejercicio
6322	Acciones de fomento	\$0.00	\$209,500.00	\$209,500.00	\$209,500.00	\$209,500.00	\$209,500.00	\$209,500.00	\$0.00
FIDEICOMISO 23871		\$0.00	\$254,500.00	\$254,500.00	\$209,500.00	\$209,500.00	\$209,500.00	\$209,500.00	\$45,000.00
Germinacion de semillas de cactáceas en		\$0.00	\$254,500.00	\$254,500.00	\$209,500.00	\$209,500.00	\$209,500.00	\$209,500.00	\$45,000.00
0226 Comunidades microbianas de la platiesfera de microplásticos en aguas residuales									
143 FIDEICOMISO 23871									
3000	SERVICIOS GENERALES	\$0.00	\$38,500.00	\$38,500.00	\$0.00	\$0.00	\$0.00	\$0.00	\$38,500.00
3300	SERVICIOS PROFESIONALES, CIENTÍFICOS, TÉCNICOS Y OTR	\$0.00	\$38,500.00	\$38,500.00	\$0.00	\$0.00	\$0.00	\$0.00	\$38,500.00
3390	Servicios profesionales, científicos y técnicos integrales	\$0.00	\$38,500.00	\$38,500.00	\$0.00	\$0.00	\$0.00	\$0.00	\$38,500.00
3391	Servicios profesionales, científicos y técnicos integrales	\$0.00	\$38,500.00	\$38,500.00	\$0.00	\$0.00	\$0.00	\$0.00	\$38,500.00
6000	INVERSIÓN PÚBLICA	\$0.00	\$295,000.00	\$295,000.00	\$295,000.00	\$295,000.00	\$295,000.00	\$295,000.00	\$0.00
6300	PROYECTOS PRODUCTIVOS Y ACCIONES DE FOMENTO	\$0.00	\$295,000.00	\$295,000.00	\$295,000.00	\$295,000.00	\$295,000.00	\$295,000.00	\$0.00
6320	Ejecucion de proyectos productivos no incluidos en conceptos ante	\$0.00	\$295,000.00	\$295,000.00	\$295,000.00	\$295,000.00	\$295,000.00	\$295,000.00	\$0.00
6322	Acciones de fomento	\$0.00	\$295,000.00	\$295,000.00	\$295,000.00	\$295,000.00	\$295,000.00	\$295,000.00	\$0.00
FIDEICOMISO 23871		\$0.00	\$333,500.00	\$333,500.00	\$295,000.00	\$295,000.00	\$295,000.00	\$295,000.00	\$38,500.00
Comunidades microbianas de la platiesfe		\$0.00	\$333,500.00	\$333,500.00	\$295,000.00	\$295,000.00	\$295,000.00	\$295,000.00	\$38,500.00
0227 Condiciones urbanas y laborales en Ciudad Satélite, San Luis Potosí									
143 FIDEICOMISO 23871									
3000	SERVICIOS GENERALES	\$0.00	\$12,452.72	\$12,452.72	\$0.00	\$0.00	\$0.00	\$0.00	\$12,452.72
3300	SERVICIOS PROFESIONALES, CIENTÍFICOS, TÉCNICOS Y OTR	\$0.00	\$12,452.72	\$12,452.72	\$0.00	\$0.00	\$0.00	\$0.00	\$12,452.72
3390	Servicios profesionales, científicos y técnicos integrales	\$0.00	\$12,452.72	\$12,452.72	\$0.00	\$0.00	\$0.00	\$0.00	\$12,452.72
3391	Servicios profesionales, científicos y técnicos integrales	\$0.00	\$12,452.72	\$12,452.72	\$0.00	\$0.00	\$0.00	\$0.00	\$12,452.72
6000	INVERSIÓN PÚBLICA	\$0.00	\$123,815.99	\$123,815.99	\$123,815.99	\$123,815.99	\$123,815.99	\$123,815.99	\$0.00
6300	PROYECTOS PRODUCTIVOS Y ACCIONES DE FOMENTO	\$0.00	\$123,815.99	\$123,815.99	\$123,815.99	\$123,815.99	\$123,815.99	\$123,815.99	\$0.00
6320	Ejecucion de proyectos productivos no incluidos en conceptos ante	\$0.00	\$123,815.99	\$123,815.99	\$123,815.99	\$123,815.99	\$123,815.99	\$123,815.99	\$0.00
6322	Acciones de fomento	\$0.00	\$123,815.99	\$123,815.99	\$123,815.99	\$123,815.99	\$123,815.99	\$123,815.99	\$0.00
FIDEICOMISO 23871		\$0.00	\$136,268.71	\$136,268.71	\$123,815.99	\$123,815.99	\$123,815.99	\$123,815.99	\$12,452.72
Condiciones urbanas y laborales en Ciud		\$0.00	\$136,268.71	\$136,268.71	\$123,815.99	\$123,815.99	\$123,815.99	\$123,815.99	\$12,452.72



**CONSEJO POTOSINO DE CIENCIA Y TECNOLOGIA (COPOCYT)
SAN LUIS POTOSI**

Estado Analítico del Ejercicio del Presupuesto de Egresos por Proyecto/Proceso - Fuente Financiamiento Del

Usr: 01
Rep: rptEstadoAnalíticoPresupuestoEgresos_PY_FF

Fecha y 13/ene./2026

hora de Impresión 10:25 a. m.

Ejercicio del Presupuesto	Egresos		Egresos Modificado	Egresos Comprometido	Egresos Devengado	Egresos Ejercido	Egresos Pagado	Subejercicio	
	Aprobado Al 31/12/2025	Ampliaciones / (Reducciones)							
0228	Desarrollo de un proceso sustentable de recuperación de agua								
143	FIDEICOMISO 23871								
3000	SERVICIOS GENERALES	\$0.00	\$41,038.09	\$41,038.09	\$0.00	\$0.00	\$0.00	\$0.00	\$41,038.09
3300	SERVICIOS PROFESIONALES, CIENTÍFICOS, TÉCNICOS Y OTROS	\$0.00	\$41,038.09	\$41,038.09	\$0.00	\$0.00	\$0.00	\$0.00	\$41,038.09
3390	Servicios profesionales, científicos y técnicos integrales	\$0.00	\$41,038.09	\$41,038.09	\$0.00	\$0.00	\$0.00	\$0.00	\$41,038.09
3391	Servicios profesionales, científicos y técnicos integrales	\$0.00	\$41,038.09	\$41,038.09	\$0.00	\$0.00	\$0.00	\$0.00	\$41,038.09
6000	INVERSIÓN PÚBLICA	\$0.00	\$132,321.99	\$132,321.99	\$132,321.99	\$132,321.99	\$132,321.99	\$132,321.99	\$0.00
6300	PROYECTOS PRODUCTIVOS Y ACCIONES DE FOMENTO	\$0.00	\$132,321.99	\$132,321.99	\$132,321.99	\$132,321.99	\$132,321.99	\$132,321.99	\$0.00
6320	Ejecucion de proyectos productivos no incluidos en conceptos ante	\$0.00	\$132,321.99	\$132,321.99	\$132,321.99	\$132,321.99	\$132,321.99	\$132,321.99	\$0.00
6322	Acciones de fomento	\$0.00	\$132,321.99	\$132,321.99	\$132,321.99	\$132,321.99	\$132,321.99	\$132,321.99	\$0.00
	FIDEICOMISO 23871	\$0.00	\$173,360.08	\$173,360.08	\$132,321.99	\$132,321.99	\$132,321.99	\$132,321.99	\$41,038.09
	Desarrollo de un proceso sustentable de	\$0.00	\$173,360.08	\$173,360.08	\$132,321.99	\$132,321.99	\$132,321.99	\$132,321.99	\$41,038.09
0229	Evaluación de la salud pulmonar en mujeres mestizas e indígenas								
143	FIDEICOMISO 23871								
3000	SERVICIOS GENERALES	\$0.00	\$40,000.00	\$40,000.00	\$0.00	\$0.00	\$0.00	\$0.00	\$40,000.00
3300	SERVICIOS PROFESIONALES, CIENTÍFICOS, TÉCNICOS Y OTROS	\$0.00	\$40,000.00	\$40,000.00	\$0.00	\$0.00	\$0.00	\$0.00	\$40,000.00
3390	Servicios profesionales, científicos y técnicos integrales	\$0.00	\$40,000.00	\$40,000.00	\$0.00	\$0.00	\$0.00	\$0.00	\$40,000.00
3391	Servicios profesionales, científicos y técnicos integrales	\$0.00	\$40,000.00	\$40,000.00	\$0.00	\$0.00	\$0.00	\$0.00	\$40,000.00
6000	INVERSIÓN PÚBLICA	\$0.00	\$245,000.00	\$245,000.00	\$0.00	\$0.00	\$0.00	\$0.00	\$245,000.00
6300	PROYECTOS PRODUCTIVOS Y ACCIONES DE FOMENTO	\$0.00	\$245,000.00	\$245,000.00	\$0.00	\$0.00	\$0.00	\$0.00	\$245,000.00
6320	Ejecucion de proyectos productivos no incluidos en conceptos ante	\$0.00	\$245,000.00	\$245,000.00	\$0.00	\$0.00	\$0.00	\$0.00	\$245,000.00
6322	Acciones de fomento	\$0.00	\$245,000.00	\$245,000.00	\$0.00	\$0.00	\$0.00	\$0.00	\$245,000.00
	FIDEICOMISO 23871	\$0.00	\$285,000.00	\$285,000.00	\$0.00	\$0.00	\$0.00	\$0.00	\$285,000.00
	Evaluación de la salud pulmonar en muje	\$0.00	\$285,000.00	\$285,000.00	\$0.00	\$0.00	\$0.00	\$0.00	\$285,000.00
0230	Programa estatal de manejo de residuos mineros abandonados								
143	FIDEICOMISO 23871								
3000	SERVICIOS GENERALES	\$0.00	\$45,000.00	\$45,000.00	\$0.00	\$0.00	\$0.00	\$0.00	\$45,000.00



**CONSEJO POTOSINO DE CIENCIA Y TECNOLOGIA (COPOCYT)
SAN LUIS POTOSI**

Estado Analítico del Ejercicio del Presupuesto de Egresos por Proyecto/Proceso - Fuente Financiamiento Del

Usr: 01

Rep: rptEstadoAnalíticoPresupuestoEgresos_PY_FF

Fecha y 13/ene./2026

hora de Impresión 10:25 a. m.

Ejercicio del Presupuesto		Egresos Aprobado Al 31/12/2025	Ampliaciones / (Reducciones)	Egresos Modificado	Egresos Comprometido	Egresos Devengado	Egresos Ejercido	Egresos Pagado	Subejercicio
3300	SERVICIOS PROFESIONALES, CIENTÍFICOS, TÉCNICOS Y OTROS	\$0.00	\$45,000.00	\$45,000.00	\$0.00	\$0.00	\$0.00	\$0.00	\$45,000.00
3390	Servicios profesionales, científicos y técnicos integrales	\$0.00	\$45,000.00	\$45,000.00	\$0.00	\$0.00	\$0.00	\$0.00	\$45,000.00
3391	Servicios profesionales, científicos y técnicos integrales	\$0.00	\$45,000.00	\$45,000.00	\$0.00	\$0.00	\$0.00	\$0.00	\$45,000.00
6000	INVERSIÓN PÚBLICA	\$0.00	\$387,000.00	\$387,000.00	\$387,000.00	\$387,000.00	\$387,000.00	\$387,000.00	\$0.00
6300	PROYECTOS PRODUCTIVOS Y ACCIONES DE FOMENTO	\$0.00	\$387,000.00	\$387,000.00	\$387,000.00	\$387,000.00	\$387,000.00	\$387,000.00	\$0.00
6320	Ejecucion de proyectos productivos no incluidos en conceptos ante	\$0.00	\$387,000.00	\$387,000.00	\$387,000.00	\$387,000.00	\$387,000.00	\$387,000.00	\$0.00
6322	Acciones de fomento	\$0.00	\$387,000.00	\$387,000.00	\$387,000.00	\$387,000.00	\$387,000.00	\$387,000.00	\$0.00
FIDEICOMISO 23871		\$0.00	\$432,000.00	\$432,000.00	\$387,000.00	\$387,000.00	\$387,000.00	\$387,000.00	\$45,000.00
Programa estatal de manejo de residuos		\$0.00	\$432,000.00	\$432,000.00	\$387,000.00	\$387,000.00	\$387,000.00	\$387,000.00	\$45,000.00

0231 Evaluación de los mecanismos que subyacen la respuesta diferencial

143 FIDEICOMISO 23871

3000	SERVICIOS GENERALES	\$0.00	\$41,399.65	\$41,399.65	\$0.00	\$0.00	\$0.00	\$0.00	\$41,399.65
3300	SERVICIOS PROFESIONALES, CIENTÍFICOS, TÉCNICOS Y OTROS	\$0.00	\$41,399.65	\$41,399.65	\$0.00	\$0.00	\$0.00	\$0.00	\$41,399.65
3390	Servicios profesionales, científicos y técnicos integrales	\$0.00	\$41,399.65	\$41,399.65	\$0.00	\$0.00	\$0.00	\$0.00	\$41,399.65
3391	Servicios profesionales, científicos y técnicos integrales	\$0.00	\$41,399.65	\$41,399.65	\$0.00	\$0.00	\$0.00	\$0.00	\$41,399.65
6000	INVERSIÓN PÚBLICA	\$0.00	\$235,193.00	\$235,193.00	\$235,193.00	\$235,193.00	\$235,193.00	\$235,193.00	\$0.00
6300	PROYECTOS PRODUCTIVOS Y ACCIONES DE FOMENTO	\$0.00	\$235,193.00	\$235,193.00	\$235,193.00	\$235,193.00	\$235,193.00	\$235,193.00	\$0.00
6320	Ejecucion de proyectos productivos no incluidos en conceptos ante	\$0.00	\$235,193.00	\$235,193.00	\$235,193.00	\$235,193.00	\$235,193.00	\$235,193.00	\$0.00
6322	Acciones de fomento	\$0.00	\$235,193.00	\$235,193.00	\$235,193.00	\$235,193.00	\$235,193.00	\$235,193.00	\$0.00
FIDEICOMISO 23871		\$0.00	\$276,592.65	\$276,592.65	\$235,193.00	\$235,193.00	\$235,193.00	\$235,193.00	\$41,399.65
Evaluacion de los mecanismos que suby:		\$0.00	\$276,592.65	\$276,592.65	\$235,193.00	\$235,193.00	\$235,193.00	\$235,193.00	\$41,399.65

0232 El uso de la melatonina como estrategia terapéutica

143 FIDEICOMISO 23871

3000	SERVICIOS GENERALES	\$0.00	\$24,500.00	\$24,500.00	\$0.00	\$0.00	\$0.00	\$0.00	\$24,500.00
3300	SERVICIOS PROFESIONALES, CIENTÍFICOS, TÉCNICOS Y OTROS	\$0.00	\$24,500.00	\$24,500.00	\$0.00	\$0.00	\$0.00	\$0.00	\$24,500.00
3310	Servicios legales, de contabilidad, auditoría y relacionados	\$0.00	\$24,500.00	\$24,500.00	\$0.00	\$0.00	\$0.00	\$0.00	\$24,500.00
3311	Servicios legales, de contabilidad, auditoría y relacionados	\$0.00	\$24,500.00	\$24,500.00	\$0.00	\$0.00	\$0.00	\$0.00	\$24,500.00
6000	INVERSIÓN PÚBLICA	\$0.00	\$215,000.00	\$215,000.00	\$215,000.00	\$215,000.00	\$215,000.00	\$215,000.00	\$0.00



**CONSEJO POTOSINO DE CIENCIA Y TECNOLOGIA (COPOCYT)
SAN LUIS POTOSI**

Estado Analítico del Ejercicio del Presupuesto de Egresos por Proyecto/Proceso - Fuente Financiamiento Del

Usr: 01
Rep: rptEstadoAnalíticoPresupuestoEgresos_PY_FF

Fecha y | 13/ene./2026
hora de Impresión | 10:25 a. m.

Ejercicio del Presupuesto	Egresos		Egresos Modificado	Egresos Comprometido	Egresos Devengado	Egresos Ejercido	Egresos Pagado	Subejercicio
	Aprobado Al 31/12/2025	Ampliaciones / (Reducciones)						
6300	PROYECTOS PRODUCTIVOS Y ACCIONES DE FOMENTO	\$0.00	\$215,000.00	\$215,000.00	\$215,000.00	\$215,000.00	\$215,000.00	\$0.00
6320	Ejecucion de proyectos productivos no incluidos en conceptos ante	\$0.00	\$215,000.00	\$215,000.00	\$215,000.00	\$215,000.00	\$215,000.00	\$0.00
6322	Acciones de fomento	\$0.00	\$215,000.00	\$215,000.00	\$215,000.00	\$215,000.00	\$215,000.00	\$0.00
FIDEICOMISO 23871		\$0.00	\$239,500.00	\$239,500.00	\$215,000.00	\$215,000.00	\$215,000.00	\$24,500.00
El uso de la melatonina como estrategia t		\$0.00	\$239,500.00	\$239,500.00	\$215,000.00	\$215,000.00	\$215,000.00	\$24,500.00
0233 Impacto de la enfermedad periodontal y su tratamiento								
143 FIDEICOMISO 23871								
3000	SERVICIOS GENERALES	\$0.00	\$29,450.00	\$29,450.00	\$0.00	\$0.00	\$0.00	\$29,450.00
3300	SERVICIOS PROFESIONALES, CIENTÍFICOS, TÉCNICOS Y OTRO	\$0.00	\$29,450.00	\$29,450.00	\$0.00	\$0.00	\$0.00	\$29,450.00
3390	Servicios profesionales, científicos y técnicos integrales	\$0.00	\$29,450.00	\$29,450.00	\$0.00	\$0.00	\$0.00	\$29,450.00
3391	Servicios profesionales, científicos y técnicos integrales	\$0.00	\$29,450.00	\$29,450.00	\$0.00	\$0.00	\$0.00	\$29,450.00
6000	INVERSIÓN PÚBLICA	\$0.00	\$424,000.00	\$424,000.00	\$424,000.00	\$424,000.00	\$144,000.00	\$0.00
6300	PROYECTOS PRODUCTIVOS Y ACCIONES DE FOMENTO	\$0.00	\$424,000.00	\$424,000.00	\$424,000.00	\$424,000.00	\$144,000.00	\$0.00
6320	Ejecucion de proyectos productivos no incluidos en conceptos ante	\$0.00	\$424,000.00	\$424,000.00	\$424,000.00	\$424,000.00	\$144,000.00	\$0.00
6322	Acciones de fomento	\$0.00	\$424,000.00	\$424,000.00	\$424,000.00	\$424,000.00	\$144,000.00	\$0.00
FIDEICOMISO 23871		\$0.00	\$453,450.00	\$453,450.00	\$424,000.00	\$424,000.00	\$144,000.00	\$29,450.00
Impacto de la enfermedad periodontal y s		\$0.00	\$453,450.00	\$453,450.00	\$424,000.00	\$424,000.00	\$144,000.00	\$29,450.00
0234 Caracterización de la composición química del agua subterránea								
143 FIDEICOMISO 23871								
3000	SERVICIOS GENERALES	\$0.00	\$45,000.00	\$45,000.00	\$0.00	\$0.00	\$0.00	\$45,000.00
3300	SERVICIOS PROFESIONALES, CIENTÍFICOS, TÉCNICOS Y OTRO	\$0.00	\$45,000.00	\$45,000.00	\$0.00	\$0.00	\$0.00	\$45,000.00
3390	Servicios profesionales, científicos y técnicos integrales	\$0.00	\$45,000.00	\$45,000.00	\$0.00	\$0.00	\$0.00	\$45,000.00
3391	Servicios profesionales, científicos y técnicos integrales	\$0.00	\$45,000.00	\$45,000.00	\$0.00	\$0.00	\$0.00	\$45,000.00
6000	INVERSIÓN PÚBLICA	\$0.00	\$367,000.00	\$367,000.00	\$367,000.00	\$367,000.00	\$367,000.00	\$0.00
6300	PROYECTOS PRODUCTIVOS Y ACCIONES DE FOMENTO	\$0.00	\$367,000.00	\$367,000.00	\$367,000.00	\$367,000.00	\$367,000.00	\$0.00
6320	Ejecucion de proyectos productivos no incluidos en conceptos ante	\$0.00	\$367,000.00	\$367,000.00	\$367,000.00	\$367,000.00	\$367,000.00	\$0.00
6322	Acciones de fomento	\$0.00	\$367,000.00	\$367,000.00	\$367,000.00	\$367,000.00	\$367,000.00	\$0.00
FIDEICOMISO 23871		\$0.00	\$412,000.00	\$412,000.00	\$367,000.00	\$367,000.00	\$367,000.00	\$45,000.00



**CONSEJO POTOSINO DE CIENCIA Y TECNOLOGIA (COPOCYT)
SAN LUIS POTOSI**

Estado Analítico del Ejercicio del Presupuesto de Egresos por Proyecto/Proceso - Fuente Financiamiento Del

Usr: 01

Rep: rptEstadoAnalíticoPresupuestoEgresos_PY_FF

Fecha y 13/ene./2026

hora de Impresión 10:25 a. m.

Ejercicio del Presupuesto	Egresos		Egresos Modificado	Egresos Comprometido	Egresos Devengado	Egresos Ejercido	Egresos Pagado	Subejercicio
	Aprobado Al 31/12/2025	Ampliaciones / (Reducciones)						
Caracterización de la composición química	\$0.00	\$412,000.00	\$412,000.00	\$367,000.00	\$367,000.00	\$367,000.00	\$367,000.00	\$45,000.00
0235 Desarrollo de bioestimulante formulado con actinobacterias								
143 FIDEICOMISO 23871								
3000 SERVICIOS GENERALES	\$0.00	\$12,047.62	\$12,047.62	\$0.00	\$0.00	\$0.00	\$0.00	\$12,047.62
3300 SERVICIOS PROFESIONALES, CIENTÍFICOS, TÉCNICOS Y OTROS	\$0.00	\$12,047.62	\$12,047.62	\$0.00	\$0.00	\$0.00	\$0.00	\$12,047.62
3390 Servicios profesionales, científicos y técnicos integrales	\$0.00	\$12,047.62	\$12,047.62	\$0.00	\$0.00	\$0.00	\$0.00	\$12,047.62
3391 Servicios profesionales, científicos y técnicos integrales	\$0.00	\$12,047.62	\$12,047.62	\$0.00	\$0.00	\$0.00	\$0.00	\$12,047.62
6000 INVERSIÓN PÚBLICA	\$0.00	\$156,000.00	\$156,000.00	\$156,000.00	\$156,000.00	\$156,000.00	\$156,000.00	\$0.00
6300 PROYECTOS PRODUCTIVOS Y ACCIONES DE FOMENTO	\$0.00	\$156,000.00	\$156,000.00	\$156,000.00	\$156,000.00	\$156,000.00	\$156,000.00	\$0.00
6320 Ejecucion de proyectos productivos no incluidos en conceptos ante	\$0.00	\$156,000.00	\$156,000.00	\$156,000.00	\$156,000.00	\$156,000.00	\$156,000.00	\$0.00
6322 Acciones de fomento	\$0.00	\$156,000.00	\$156,000.00	\$156,000.00	\$156,000.00	\$156,000.00	\$156,000.00	\$0.00
FIDEICOMISO 23871	\$0.00	\$168,047.62	\$168,047.62	\$156,000.00	\$156,000.00	\$156,000.00	\$156,000.00	\$12,047.62
Desarrollo de bioestimulante formulado c	\$0.00	\$168,047.62	\$168,047.62	\$156,000.00	\$156,000.00	\$156,000.00	\$156,000.00	\$12,047.62
0236 Acción colectiva contra la violencia feminicida								
143 FIDEICOMISO 23871								
3000 SERVICIOS GENERALES	\$0.00	\$45,000.00	\$45,000.00	\$0.00	\$0.00	\$0.00	\$0.00	\$45,000.00
3300 SERVICIOS PROFESIONALES, CIENTÍFICOS, TÉCNICOS Y OTROS	\$0.00	\$45,000.00	\$45,000.00	\$0.00	\$0.00	\$0.00	\$0.00	\$45,000.00
3390 Servicios profesionales, científicos y técnicos integrales	\$0.00	\$45,000.00	\$45,000.00	\$0.00	\$0.00	\$0.00	\$0.00	\$45,000.00
3391 Servicios profesionales, científicos y técnicos integrales	\$0.00	\$45,000.00	\$45,000.00	\$0.00	\$0.00	\$0.00	\$0.00	\$45,000.00
6000 INVERSIÓN PÚBLICA	\$0.00	\$530,921.57	\$530,921.57	\$530,921.57	\$530,921.57	\$530,921.57	\$530,921.57	\$0.00
6300 PROYECTOS PRODUCTIVOS Y ACCIONES DE FOMENTO	\$0.00	\$530,921.57	\$530,921.57	\$530,921.57	\$530,921.57	\$530,921.57	\$530,921.57	\$0.00
6320 Ejecucion de proyectos productivos no incluidos en conceptos ante	\$0.00	\$530,921.57	\$530,921.57	\$530,921.57	\$530,921.57	\$530,921.57	\$530,921.57	\$0.00
6322 Acciones de fomento	\$0.00	\$530,921.57	\$530,921.57	\$530,921.57	\$530,921.57	\$530,921.57	\$530,921.57	\$0.00
FIDEICOMISO 23871	\$0.00	\$575,921.57	\$575,921.57	\$530,921.57	\$530,921.57	\$530,921.57	\$530,921.57	\$45,000.00
Acción colectiva contra la violencia femir	\$0.00	\$575,921.57	\$575,921.57	\$530,921.57	\$530,921.57	\$530,921.57	\$530,921.57	\$45,000.00
0237 impacto socioambiental por la explotación de acuíferos								



**CONSEJO POTOSINO DE CIENCIA Y TECNOLOGIA (COPOCYT)
SAN LUIS POTOSI**

Estado Analítico del Ejercicio del Presupuesto de Egresos por Proyecto/Proceso - Fuente Financiamiento Del

Usr: 01
Rep: rptEstadoAnalíticoPresupuestoEgresos_PY_FF

Fecha y | 13/ene./2026
hora de Impresión | 10:25 a. m.

Ejercicio del Presupuesto		Egresos Aprobado Al 31/12/2025	Ampliaciones / (Reducciones)	Egresos Modificado	Egresos Comprometido	Egresos Devengado	Egresos Ejercido	Egresos Pagado	Subejercicio
143 FIDEICOMISO 23871									
3000	SERVICIOS GENERALES	\$0.00	\$41,428.57	\$41,428.57	\$0.00	\$0.00	\$0.00	\$0.00	\$41,428.57
3300	SERVICIOS PROFESIONALES, CIENTÍFICOS, TÉCNICOS Y OTROS	\$0.00	\$41,428.57	\$41,428.57	\$0.00	\$0.00	\$0.00	\$0.00	\$41,428.57
3390	Servicios profesionales, científicos y técnicos integrales	\$0.00	\$41,428.57	\$41,428.57	\$0.00	\$0.00	\$0.00	\$0.00	\$41,428.57
3391	Servicios profesionales, científicos y técnicos integrales	\$0.00	\$41,428.57	\$41,428.57	\$0.00	\$0.00	\$0.00	\$0.00	\$41,428.57
6000	INVERSIÓN PÚBLICA	\$0.00	\$205,571.43	\$205,571.43	\$0.00	\$0.00	\$0.00	\$0.00	\$205,571.43
6300	PROYECTOS PRODUCTIVOS Y ACCIONES DE FOMENTO	\$0.00	\$205,571.43	\$205,571.43	\$0.00	\$0.00	\$0.00	\$0.00	\$205,571.43
6320	Ejecucion de proyectos productivos no incluidos en conceptos ante	\$0.00	\$205,571.43	\$205,571.43	\$0.00	\$0.00	\$0.00	\$0.00	\$205,571.43
6322	Acciones de fomento	\$0.00	\$205,571.43	\$205,571.43	\$0.00	\$0.00	\$0.00	\$0.00	\$205,571.43
FIDEICOMISO 23871		\$0.00	\$247,000.00	\$247,000.00	\$0.00	\$0.00	\$0.00	\$0.00	\$247,000.00
impacto socioambiental por la explotación		\$0.00	\$247,000.00	\$247,000.00	\$0.00	\$0.00	\$0.00	\$0.00	\$247,000.00

0238 Diseño de un nutraceutico con efecto hipoglucemiante

143 FIDEICOMISO 23871

3000	SERVICIOS GENERALES	\$0.00	\$45,000.00	\$45,000.00	\$0.00	\$0.00	\$0.00	\$0.00	\$45,000.00
3300	SERVICIOS PROFESIONALES, CIENTÍFICOS, TÉCNICOS Y OTROS	\$0.00	\$45,000.00	\$45,000.00	\$0.00	\$0.00	\$0.00	\$0.00	\$45,000.00
3390	Servicios profesionales, científicos y técnicos integrales	\$0.00	\$45,000.00	\$45,000.00	\$0.00	\$0.00	\$0.00	\$0.00	\$45,000.00
3391	Servicios profesionales, científicos y técnicos integrales	\$0.00	\$45,000.00	\$45,000.00	\$0.00	\$0.00	\$0.00	\$0.00	\$45,000.00
6000	INVERSIÓN PÚBLICA	\$0.00	\$930,000.00	\$930,000.00	\$930,000.00	\$930,000.00	\$930,000.00	\$930,000.00	\$0.00
6300	PROYECTOS PRODUCTIVOS Y ACCIONES DE FOMENTO	\$0.00	\$930,000.00	\$930,000.00	\$930,000.00	\$930,000.00	\$930,000.00	\$930,000.00	\$0.00
6320	Ejecucion de proyectos productivos no incluidos en conceptos ante	\$0.00	\$930,000.00	\$930,000.00	\$930,000.00	\$930,000.00	\$930,000.00	\$930,000.00	\$0.00
6322	Acciones de fomento	\$0.00	\$930,000.00	\$930,000.00	\$930,000.00	\$930,000.00	\$930,000.00	\$930,000.00	\$0.00
FIDEICOMISO 23871		\$0.00	\$975,000.00	\$975,000.00	\$930,000.00	\$930,000.00	\$930,000.00	\$930,000.00	\$45,000.00
Diseño de un nutraceutico con efecto hip		\$0.00	\$975,000.00	\$975,000.00	\$930,000.00	\$930,000.00	\$930,000.00	\$930,000.00	\$45,000.00

0239 Alteraciones funcionales y farmacológicas de los canales de cloruro

145 SANCIONES ECONÓMICAS

3000	SERVICIOS GENERALES	\$0.00	\$42,279.07	\$42,279.07	\$0.00	\$0.00	\$0.00	\$0.00	\$42,279.07
3300	SERVICIOS PROFESIONALES, CIENTÍFICOS, TÉCNICOS Y OTROS	\$0.00	\$42,279.07	\$42,279.07	\$0.00	\$0.00	\$0.00	\$0.00	\$42,279.07
3390	Servicios profesionales, científicos y técnicos integrales	\$0.00	\$42,279.07	\$42,279.07	\$0.00	\$0.00	\$0.00	\$0.00	\$42,279.07



**CONSEJO POTOSINO DE CIENCIA Y TECNOLOGIA (COPOCYT)
SAN LUIS POTOSI**

Estado Analítico del Ejercicio del Presupuesto de Egresos por Proyecto/Proceso - Fuente Financiamiento Del

Usu: 01
Rep: rptEstadoAnalíticoPresupuestoEgresos_PY_FF

Fecha y 13/ene./2026

hora de Impresión 10:25 a. m.

Ejercicio del Presupuesto		Egresos Aprobado Al 31/12/2025	Ampliaciones / (Reducciones)	Egresos Modificado	Egresos Comprometido	Egresos Devengado	Egresos Ejercido	Egresos Pagado	Subejercicio
3391	Servicios profesionales, científicos y técnicos integrales	\$0.00	\$42,279.07	\$42,279.07	\$0.00	\$0.00	\$0.00	\$0.00	\$42,279.07
6000	INVERSIÓN PÚBLICA	\$0.00	\$373,590.93	\$373,590.93	\$373,590.93	\$373,590.93	\$373,590.93	\$373,590.93	\$0.00
6300	PROYECTOS PRODUCTIVOS Y ACCIONES DE FOMENTO	\$0.00	\$373,590.93	\$373,590.93	\$373,590.93	\$373,590.93	\$373,590.93	\$373,590.93	\$0.00
6320	Ejecucion de proyectos productivos no incluidos en conceptos ante	\$0.00	\$373,590.93	\$373,590.93	\$373,590.93	\$373,590.93	\$373,590.93	\$373,590.93	\$0.00
6322	Acciones de fomento	\$0.00	\$373,590.93	\$373,590.93	\$373,590.93	\$373,590.93	\$373,590.93	\$373,590.93	\$0.00
SANCIONES ECONÓMICAS		\$0.00	\$415,870.00	\$415,870.00	\$373,590.93	\$373,590.93	\$373,590.93	\$373,590.93	\$42,279.07
Alteraciones funcionales y farmacologica		\$0.00	\$415,870.00	\$415,870.00	\$373,590.93	\$373,590.93	\$373,590.93	\$373,590.93	\$42,279.07

0240 Desarrollo de una vacuna multifuncional de DNA

145 SANCIONES ECONÓMICAS

3000	SERVICIOS GENERALES	\$0.00	\$39,751.09	\$39,751.09	\$0.00	\$0.00	\$0.00	\$0.00	\$39,751.09
3300	SERVICIOS PROFESIONALES, CIENTÍFICOS, TÉCNICOS Y OTRO	\$0.00	\$39,751.09	\$39,751.09	\$0.00	\$0.00	\$0.00	\$0.00	\$39,751.09
3390	Servicios profesionales, científicos y técnicos integrales	\$0.00	\$39,751.09	\$39,751.09	\$0.00	\$0.00	\$0.00	\$0.00	\$39,751.09
3391	Servicios profesionales, científicos y técnicos integrales	\$0.00	\$39,751.09	\$39,751.09	\$0.00	\$0.00	\$0.00	\$0.00	\$39,751.09
6000	INVERSIÓN PÚBLICA	\$0.00	\$379,000.00	\$379,000.00	\$379,000.00	\$379,000.00	\$379,000.00	\$379,000.00	\$0.00
6300	PROYECTOS PRODUCTIVOS Y ACCIONES DE FOMENTO	\$0.00	\$379,000.00	\$379,000.00	\$379,000.00	\$379,000.00	\$379,000.00	\$379,000.00	\$0.00
6320	Ejecucion de proyectos productivos no incluidos en conceptos ante	\$0.00	\$379,000.00	\$379,000.00	\$379,000.00	\$379,000.00	\$379,000.00	\$379,000.00	\$0.00
6322	Acciones de fomento	\$0.00	\$379,000.00	\$379,000.00	\$379,000.00	\$379,000.00	\$379,000.00	\$379,000.00	\$0.00
SANCIONES ECONÓMICAS		\$0.00	\$418,751.09	\$418,751.09	\$379,000.00	\$379,000.00	\$379,000.00	\$379,000.00	\$39,751.09
Desarrollo de una vacuna multifuncional		\$0.00	\$418,751.09	\$418,751.09	\$379,000.00	\$379,000.00	\$379,000.00	\$379,000.00	\$39,751.09

0241 Implementación de redes neuronales para el análisis de la distribución de winger

145 SANCIONES ECONÓMICAS

3000	SERVICIOS GENERALES	\$0.00	\$18,345.86	\$18,345.86	\$0.00	\$0.00	\$0.00	\$0.00	\$18,345.86
3300	SERVICIOS PROFESIONALES, CIENTÍFICOS, TÉCNICOS Y OTRO	\$0.00	\$18,345.86	\$18,345.86	\$0.00	\$0.00	\$0.00	\$0.00	\$18,345.86
3390	Servicios profesionales, científicos y técnicos integrales	\$0.00	\$18,345.86	\$18,345.86	\$0.00	\$0.00	\$0.00	\$0.00	\$18,345.86
3391	Servicios profesionales, científicos y técnicos integrales	\$0.00	\$18,345.86	\$18,345.86	\$0.00	\$0.00	\$0.00	\$0.00	\$18,345.86
6000	INVERSIÓN PÚBLICA	\$0.00	\$135,604.46	\$135,604.46	\$90,000.00	\$0.00	\$0.00	\$0.00	\$135,604.46
6300	PROYECTOS PRODUCTIVOS Y ACCIONES DE FOMENTO	\$0.00	\$135,604.46	\$135,604.46	\$90,000.00	\$0.00	\$0.00	\$0.00	\$135,604.46
6320	Ejecucion de proyectos productivos no incluidos en conceptos ante	\$0.00	\$135,604.46	\$135,604.46	\$90,000.00	\$0.00	\$0.00	\$0.00	\$135,604.46



**CONSEJO POTOSINO DE CIENCIA Y TECNOLOGIA (COPOCYT)
SAN LUIS POTOSI**

Estado Analítico del Ejercicio del Presupuesto de Egresos por Proyecto/Proceso - Fuente Financiamiento Del

Usr: 01

Fecha y 13/ene./2026

Rep: rptEstadoAnaliticoPresupuestoEgresos_PY_FF

hora de Impresión 10:25 a. m.

Ejercicio del Presupuesto		Egresos Aprobado Al 31/12/2025	Ampliaciones / (Reducciones)	Egresos Modificado	Egresos Comprometido	Egresos Devengado	Egresos Ejercido	Egresos Pagado	Subejercicio
6322	Acciones de fomento	\$0.00	\$135,604.46	\$135,604.46	\$90,000.00	\$0.00	\$0.00	\$0.00	\$135,604.46
SANCIONES ECONÓMICAS		\$0.00	\$153,950.32	\$153,950.32	\$90,000.00	\$0.00	\$0.00	\$0.00	\$153,950.32
Implementacion de redes neuronales par:		\$0.00	\$153,950.32	\$153,950.32	\$90,000.00	\$0.00	\$0.00	\$0.00	\$153,950.32
0242 Variabilidad fenotípica y genotípica de aislados clínicos del hngo patógeno									
145 SANCIONES ECONÓMICAS									
3000	SERVICIOS GENERALES	\$0.00	\$39,277.77	\$39,277.77	\$0.00	\$0.00	\$0.00	\$0.00	\$39,277.77
3300	SERVICIOS PROFESIONALES, CIENTÍFICOS, TÉCNICOS Y OTR	\$0.00	\$39,277.77	\$39,277.77	\$0.00	\$0.00	\$0.00	\$0.00	\$39,277.77
3390	Servicios profesionales, científicos y técnicos integrales	\$0.00	\$39,277.77	\$39,277.77	\$0.00	\$0.00	\$0.00	\$0.00	\$39,277.77
3391	Servicios profesionales, científicos y técnicos integrales	\$0.00	\$39,277.77	\$39,277.77	\$0.00	\$0.00	\$0.00	\$0.00	\$39,277.77
SANCIONES ECONÓMICAS		\$0.00	\$39,277.77	\$39,277.77	\$0.00	\$0.00	\$0.00	\$0.00	\$39,277.77
Variabilidad fenotípica y genotípica de ais		\$0.00	\$39,277.77	\$39,277.77	\$0.00	\$0.00	\$0.00	\$0.00	\$39,277.77
0243 Nanoformulaciones a base de SiO2 y TiO2 como una alternativa									
145 SANCIONES ECONÓMICAS									
3000	SERVICIOS GENERALES	\$0.00	\$43,369.38	\$43,369.38	\$0.00	\$0.00	\$0.00	\$0.00	\$43,369.38
3300	SERVICIOS PROFESIONALES, CIENTÍFICOS, TÉCNICOS Y OTR	\$0.00	\$43,369.38	\$43,369.38	\$0.00	\$0.00	\$0.00	\$0.00	\$43,369.38
3390	Servicios profesionales, científicos y técnicos integrales	\$0.00	\$43,369.38	\$43,369.38	\$0.00	\$0.00	\$0.00	\$0.00	\$43,369.38
3391	Servicios profesionales, científicos y técnicos integrales	\$0.00	\$43,369.38	\$43,369.38	\$0.00	\$0.00	\$0.00	\$0.00	\$43,369.38
6000	INVERSIÓN PÚBLICA	\$0.00	\$202,387.65	\$202,387.65	\$0.00	\$0.00	\$0.00	\$0.00	\$202,387.65
6300	PROYECTOS PRODUCTIVOS Y ACCIONES DE FOMENTO	\$0.00	\$202,387.65	\$202,387.65	\$0.00	\$0.00	\$0.00	\$0.00	\$202,387.65
6320	Ejecucion de proyectos productivos no incluidos en conceptos ante	\$0.00	\$202,387.65	\$202,387.65	\$0.00	\$0.00	\$0.00	\$0.00	\$202,387.65
6322	Acciones de fomento	\$0.00	\$202,387.65	\$202,387.65	\$0.00	\$0.00	\$0.00	\$0.00	\$202,387.65
SANCIONES ECONOMICAS		\$0.00	\$245,757.03	\$245,757.03	\$0.00	\$0.00	\$0.00	\$0.00	\$245,757.03
Nanoformulaciones a base de SiO2 y TIO.		\$0.00	\$245,757.03	\$245,757.03	\$0.00	\$0.00	\$0.00	\$0.00	\$245,757.03
0244 Estudio de las firmas transcripcionales asociadas a fenotipo									
145 SANCIONES ECONÓMICAS									



**CONSEJO POTOSINO DE CIENCIA Y TECNOLOGIA (COPOCYT)
SAN LUIS POTOSI**

Estado Analítico del Ejercicio del Presupuesto de Egresos por Proyecto/Proceso - Fuente Financiamiento Del

Usr: 01

Rep: rptEstadoAnalíticoPresupuestoEgresos_PY_FF

Fecha y 13/ene./2026

hora de Impresión 10:25 a. m.

Ejercicio del Presupuesto		Egresos Aprobado Al 31/12/2025	Ampliaciones / (Reducciones)	Egresos Modificado	Egresos Comprometido	Egresos Devengado	Egresos Ejercido	Egresos Pagado	Subejercicio
3000	SERVICIOS GENERALES	\$0.00	\$43,079.92	\$43,079.92	\$0.00	\$0.00	\$0.00	\$0.00	\$43,079.92
3300	SERVICIOS PROFESIONALES, CIENTÍFICOS, TÉCNICOS Y OTROS	\$0.00	\$43,079.92	\$43,079.92	\$0.00	\$0.00	\$0.00	\$0.00	\$43,079.92
3390	Servicios profesionales, científicos y técnicos integrales	\$0.00	\$43,079.92	\$43,079.92	\$0.00	\$0.00	\$0.00	\$0.00	\$43,079.92
3391	Servicios profesionales, científicos y técnicos integrales	\$0.00	\$43,079.92	\$43,079.92	\$0.00	\$0.00	\$0.00	\$0.00	\$43,079.92
6000	INVERSIÓN PÚBLICA	\$0.00	\$403,598.37	\$403,598.37	\$403,598.37	\$403,598.37	\$403,598.37	\$403,598.37	\$0.00
6300	PROYECTOS PRODUCTIVOS Y ACCIONES DE FOMENTO	\$0.00	\$403,598.37	\$403,598.37	\$403,598.37	\$403,598.37	\$403,598.37	\$403,598.37	\$0.00
6320	Ejecucion de proyectos productivos no incluidos en conceptos ante	\$0.00	\$403,598.37	\$403,598.37	\$403,598.37	\$403,598.37	\$403,598.37	\$403,598.37	\$0.00
6322	Acciones de fomento	\$0.00	\$403,598.37	\$403,598.37	\$403,598.37	\$403,598.37	\$403,598.37	\$403,598.37	\$0.00
SANCIONES ECONÓMICAS		\$0.00	\$446,678.29	\$446,678.29	\$403,598.37	\$403,598.37	\$403,598.37	\$403,598.37	\$43,079.92
Estudio de las firmas transcripcionales a:		\$0.00	\$446,678.29	\$446,678.29	\$403,598.37	\$403,598.37	\$403,598.37	\$403,598.37	\$43,079.92

0245 Análisis molecular de la eficiencia de tratamientos biorracionales y alternativos

145 SANCIONES ECONÓMICAS

3000	SERVICIOS GENERALES	\$0.00	\$39,923.39	\$39,923.39	\$0.00	\$0.00	\$0.00	\$0.00	\$39,923.39
3300	SERVICIOS PROFESIONALES, CIENTÍFICOS, TÉCNICOS Y OTROS	\$0.00	\$39,923.39	\$39,923.39	\$0.00	\$0.00	\$0.00	\$0.00	\$39,923.39
3390	Servicios profesionales, científicos y técnicos integrales	\$0.00	\$39,923.39	\$39,923.39	\$0.00	\$0.00	\$0.00	\$0.00	\$39,923.39
3391	Servicios profesionales, científicos y técnicos integrales	\$0.00	\$39,923.39	\$39,923.39	\$0.00	\$0.00	\$0.00	\$0.00	\$39,923.39
6000	INVERSIÓN PÚBLICA	\$0.00	\$539,067.73	\$539,067.73	\$539,067.73	\$539,067.73	\$539,067.73	\$539,067.73	\$0.00
6300	PROYECTOS PRODUCTIVOS Y ACCIONES DE FOMENTO	\$0.00	\$539,067.73	\$539,067.73	\$539,067.73	\$539,067.73	\$539,067.73	\$539,067.73	\$0.00
6320	Ejecucion de proyectos productivos no incluidos en conceptos ante	\$0.00	\$539,067.73	\$539,067.73	\$539,067.73	\$539,067.73	\$539,067.73	\$539,067.73	\$0.00
6322	Acciones de fomento	\$0.00	\$539,067.73	\$539,067.73	\$539,067.73	\$539,067.73	\$539,067.73	\$539,067.73	\$0.00
SANCIONES ECONÓMICAS		\$0.00	\$578,991.12	\$578,991.12	\$539,067.73	\$539,067.73	\$539,067.73	\$539,067.73	\$39,923.39
Análisis molecular de la eficiencia de trat		\$0.00	\$578,991.12	\$578,991.12	\$539,067.73	\$539,067.73	\$539,067.73	\$539,067.73	\$39,923.39

0246 Exploración de modificación de la cromatina y herencia transgeneracional

145 SANCIONES ECONÓMICAS

3000	SERVICIOS GENERALES	\$0.00	\$43,369.38	\$43,369.38	\$0.00	\$0.00	\$0.00	\$0.00	\$43,369.38
3300	SERVICIOS PROFESIONALES, CIENTÍFICOS, TÉCNICOS Y OTROS	\$0.00	\$43,369.38	\$43,369.38	\$0.00	\$0.00	\$0.00	\$0.00	\$43,369.38
3390	Servicios profesionales, científicos y técnicos integrales	\$0.00	\$43,369.38	\$43,369.38	\$0.00	\$0.00	\$0.00	\$0.00	\$43,369.38
3391	Servicios profesionales, científicos y técnicos integrales	\$0.00	\$43,369.38	\$43,369.38	\$0.00	\$0.00	\$0.00	\$0.00	\$43,369.38



**CONSEJO POTOSINO DE CIENCIA Y TECNOLOGIA (COPOCYT)
SAN LUIS POTOSI**

Estado Analítico del Ejercicio del Presupuesto de Egresos por Proyecto/Proceso - Fuente Financiamiento Del

Usr: 01

Rep: rptEstadoAnalíticoPresupuestoEgresos_PY_FF

Fecha y 13/ene./2026

hora de Impresión 10:25 a. m.

Ejercicio del Presupuesto	Egresos		Egresos Modificado	Egresos Comprometido	Egresos Devengado	Egresos Ejercido	Egresos Pagado	Subejercicio
	Aprobado Al 31/12/2025	Ampliaciones / (Reducciones)						
6000 INVERSIÓN PÚBLICA	\$0.00	\$413,797.12	\$413,797.12	\$413,797.12	\$413,797.12	\$413,797.12	\$413,797.12	\$0.00
6300 PROYECTOS PRODUCTIVOS Y ACCIONES DE FOMENTO	\$0.00	\$413,797.12	\$413,797.12	\$413,797.12	\$413,797.12	\$413,797.12	\$413,797.12	\$0.00
6320 Ejecucion de proyectos productivos no incluidos en conceptos ante	\$0.00	\$413,797.12	\$413,797.12	\$413,797.12	\$413,797.12	\$413,797.12	\$413,797.12	\$0.00
6322 Acciones de fomento	\$0.00	\$413,797.12	\$413,797.12	\$413,797.12	\$413,797.12	\$413,797.12	\$413,797.12	\$0.00
SANCCIONES ECONOMICAS	\$0.00	\$457,166.50	\$457,166.50	\$413,797.12	\$413,797.12	\$413,797.12	\$413,797.12	\$43,369.38
Exploracion de modificacion de la cromat	\$0.00	\$457,166.50	\$457,166.50	\$413,797.12	\$413,797.12	\$413,797.12	\$413,797.12	\$43,369.38
0301 Servicios de divulgación								
129 RECURSOS PROPIOS 2025								
2000 MATERIALES Y SUMINISTRO	\$0.00	\$10,080.00	\$10,080.00	\$10,080.00	\$10,080.00	\$10,080.00	\$10,080.00	\$0.00
2200 ALIMENTOS Y UTENSILIOS	\$0.00	\$10,080.00	\$10,080.00	\$10,080.00	\$10,080.00	\$10,080.00	\$10,080.00	\$0.00
2210 Productos alimenticios para personas	\$0.00	\$10,080.00	\$10,080.00	\$10,080.00	\$10,080.00	\$10,080.00	\$10,080.00	\$0.00
2212 Alimentación a personas en eventos oficiales	\$0.00	\$10,080.00	\$10,080.00	\$10,080.00	\$10,080.00	\$10,080.00	\$10,080.00	\$0.00
3000 SERVICIOS GENERALES	\$215,100.00	-\$178,041.61	\$37,058.99	\$14,858.99	\$14,858.99	\$14,858.99	\$14,858.99	\$22,200.00
3300 SERVICIOS PROFESIONALES, CIENTÍFICOS, TÉCNICOS Y OTROS	\$215,100.00	-\$193,290.00	\$21,810.00	\$2,610.00	\$2,610.00	\$2,610.00	\$2,610.00	\$19,200.00
3390 Servicios profesionales, científicos y técnicos integrales	\$215,100.00	-\$193,290.00	\$21,810.00	\$2,610.00	\$2,610.00	\$2,610.00	\$2,610.00	\$19,200.00
3391 Servicios profesionales, científicos y técnicos integrales	\$215,100.00	-\$193,290.00	\$21,810.00	\$2,610.00	\$2,610.00	\$2,610.00	\$2,610.00	\$19,200.00
3700 Servicios de traslados y viáticos	\$0.00	\$12,248.99	\$12,248.99	\$12,248.99	\$12,248.99	\$12,248.99	\$12,248.99	\$0.00
3710 Pasajes aéreos	\$0.00	\$9,754.00	\$9,754.00	\$9,754.00	\$9,754.00	\$9,754.00	\$9,754.00	\$0.00
3711 Pasajes aéreos nacionales	\$0.00	\$9,754.00	\$9,754.00	\$9,754.00	\$9,754.00	\$9,754.00	\$9,754.00	\$0.00
3750 Viáticos en el país	\$0.00	\$2,494.99	\$2,494.99	\$2,494.99	\$2,494.99	\$2,494.99	\$2,494.99	\$0.00
3751 Viáticos en el país	\$0.00	\$2,494.99	\$2,494.99	\$2,494.99	\$2,494.99	\$2,494.99	\$2,494.99	\$0.00
3800 SERVICIOS OFICIALES	\$0.00	\$3,000.00	\$3,000.00	\$0.00	\$0.00	\$0.00	\$0.00	\$3,000.00
3840 Exposiciones	\$0.00	\$3,000.00	\$3,000.00	\$0.00	\$0.00	\$0.00	\$0.00	\$3,000.00
3841 Exposiciones	\$0.00	\$3,000.00	\$3,000.00	\$0.00	\$0.00	\$0.00	\$0.00	\$3,000.00
RECURSOS PROPIOS 2025	\$215,100.00	-\$167,961.61	\$47,138.99	\$24,938.99	\$24,938.99	\$24,938.99	\$24,938.99	\$22,200.00
Servicios de divulgación	\$215,100.00	-\$167,961.61	\$47,138.99	\$24,938.99	\$24,938.99	\$24,938.99	\$24,938.99	\$22,200.00

0306 ADA Programa de fortalecimiento en STEM+ para mujeres adolescentes

143

FIDEICOMISO 23871



**CONSEJO POTOSINO DE CIENCIA Y TECNOLOGIA (COPOCYT)
SAN LUIS POTOSI**

Estado Analítico del Ejercicio del Presupuesto de Egresos por Proyecto/Proceso - Fuente Financiamiento Del

Usr: 01

Rep: rptEstadoAnaliticoPresupuestoEgresos_PY_FF

Fecha y 13/ene./2026

hora de Impresión 10:25 a. m.

Ejercicio del Presupuesto	Egresos		Egresos Modificado	Egresos Comprometido	Egresos Devengado	Egresos Ejercido	Egresos Pagado	Subejercicio
	Aprobado Al 31/12/2025	Ampliaciones / (Reducciones)						
2000 MATERIALES Y SUMINISTRO	\$0.00	\$14,000.00	\$14,000.00	\$0.00	\$0.00	\$0.00	\$0.00	\$14,000.00
2100 Materiales de administración, emisión de documentos y artículo	\$0.00	\$14,000.00	\$14,000.00	\$0.00	\$0.00	\$0.00	\$0.00	\$14,000.00
2120 Materiales y útiles de impresión y reproducción	\$0.00	\$14,000.00	\$14,000.00	\$0.00	\$0.00	\$0.00	\$0.00	\$14,000.00
2121 Materiales y útiles de impresión y reproducción	\$0.00	\$14,000.00	\$14,000.00	\$0.00	\$0.00	\$0.00	\$0.00	\$14,000.00
3000 SERVICIOS GENERALES	\$0.00	\$450,000.00	\$450,000.00	\$123,540.00	\$120,740.00	\$120,740.00	\$120,740.00	\$329,260.00
3200 SERVICIOS DE ARRENDAMIENTO	\$0.00	\$15,000.00	\$15,000.00	\$0.00	\$0.00	\$0.00	\$0.00	\$15,000.00
3230 Arrendamiento de mobiliario y equipo de administración, educación	\$0.00	\$15,000.00	\$15,000.00	\$0.00	\$0.00	\$0.00	\$0.00	\$15,000.00
3231 Arrendamiento de mobiliario y equipo de administración, educación	\$0.00	\$15,000.00	\$15,000.00	\$0.00	\$0.00	\$0.00	\$0.00	\$15,000.00
3300 SERVICIOS PROFESIONALES, CIENTÍFICOS, TÉCNICOS Y OTROS	\$0.00	\$435,000.00	\$435,000.00	\$123,540.00	\$120,740.00	\$120,740.00	\$120,740.00	\$314,260.00
3390 Servicios profesionales, científicos y técnicos integrales	\$0.00	\$435,000.00	\$435,000.00	\$123,540.00	\$120,740.00	\$120,740.00	\$120,740.00	\$314,260.00
3391 Servicios profesionales, científicos y técnicos integrales	\$0.00	\$435,000.00	\$435,000.00	\$123,540.00	\$120,740.00	\$120,740.00	\$120,740.00	\$314,260.00
4000 TRANSFERENCIAS, ASIGNACIONES, SUBSIDIOS Y OTROS	\$0.00	\$227,500.00	\$227,500.00	\$0.00	\$0.00	\$0.00	\$0.00	\$227,500.00
4400 AYUDAS SOCIALES	\$0.00	\$227,500.00	\$227,500.00	\$0.00	\$0.00	\$0.00	\$0.00	\$227,500.00
4440 Ayudas sociales a actividades científicas o académicas	\$0.00	\$227,500.00	\$227,500.00	\$0.00	\$0.00	\$0.00	\$0.00	\$227,500.00
4441 AYUDAS SOCIALES A ACTIVIDADES CIENTÍFICAS O ACADÉMICAS	\$0.00	\$227,500.00	\$227,500.00	\$0.00	\$0.00	\$0.00	\$0.00	\$227,500.00
FIDEICOMISO 23871	\$0.00	\$691,500.00	\$691,500.00	\$123,540.00	\$120,740.00	\$120,740.00	\$120,740.00	\$570,760.00
ADA Programa de fortalecimiento en STE	\$0.00	\$691,500.00	\$691,500.00	\$123,540.00	\$120,740.00	\$120,740.00	\$120,740.00	\$570,760.00

0307 Feria Potosina de Ciencias e Ingenierías: San Luis Potosí

143 FIDEICOMISO 23871

2000 MATERIALES Y SUMINISTRO	\$0.00	\$47,467.65	\$47,467.65	\$47,466.85	\$47,466.85	\$47,466.85	\$47,466.85	\$0.80
2100 Materiales de administración, emisión de documentos y artículo	\$0.00	\$20,647.65	\$20,647.65	\$20,647.65	\$20,647.65	\$20,647.65	\$20,647.65	\$0.00
2110 Materiales, útiles y equipos menores de oficina	\$0.00	\$6,206.00	\$6,206.00	\$6,206.00	\$6,206.00	\$6,206.00	\$6,206.00	\$0.00
2111 Papelería y consumibles de oficina	\$0.00	\$6,206.00	\$6,206.00	\$6,206.00	\$6,206.00	\$6,206.00	\$6,206.00	\$0.00
2150 Material impreso e información digital	\$0.00	\$14,441.65	\$14,441.65	\$14,441.65	\$14,441.65	\$14,441.65	\$14,441.65	\$0.00
2151 Publicaciones impresas	\$0.00	\$14,441.65	\$14,441.65	\$14,441.65	\$14,441.65	\$14,441.65	\$14,441.65	\$0.00
2200 ALIMENTOS Y UTENSILIOS	\$0.00	\$26,820.00	\$26,820.00	\$26,819.20	\$26,819.20	\$26,819.20	\$26,819.20	\$0.80
2210 Productos alimenticios para personas	\$0.00	\$26,820.00	\$26,820.00	\$26,819.20	\$26,819.20	\$26,819.20	\$26,819.20	\$0.80
2212 Alimentación a personas en eventos oficiales	\$0.00	\$26,820.00	\$26,820.00	\$26,819.20	\$26,819.20	\$26,819.20	\$26,819.20	\$0.80
3000 SERVICIOS GENERALES	\$0.00	\$141,300.80	\$141,300.80	\$138,654.40	\$138,654.40	\$138,654.40	\$138,654.40	\$2,646.40
3200 SERVICIOS DE ARRENDAMIENTO	\$0.00	\$68,834.40	\$68,834.40	\$68,834.40	\$68,834.40	\$68,834.40	\$68,834.40	\$0.00
3230 Arrendamiento de mobiliario y equipo de administración, educación	\$0.00	\$68,834.40	\$68,834.40	\$68,834.40	\$68,834.40	\$68,834.40	\$68,834.40	\$0.00



**CONSEJO POTOSINO DE CIENCIA Y TECNOLOGIA (COPOCYT)
SAN LUIS POTOSI**

Estado Analítico del Ejercicio del Presupuesto de Egresos por Proyecto/Proceso - Fuente Financiamiento Del

Usr: 01
Rep: rptEstadoAnalíticoPresupuestoEgresos_PY_FF

Fecha y hora de Impresión | 13/ene./2026
10:25 a. m.

Ejercicio del Presupuesto		Egresos Aprobado Al 31/12/2025	Ampliaciones / (Reducciones)	Egresos Modificado	Egresos Comprometido	Egresos Devengado	Egresos Ejercido	Egresos Pagado	Subejercicio
3231	Arrendamiento de mobiliario y equipo de administración, educación	\$0.00	\$68,834.40	\$68,834.40	\$68,834.40	\$68,834.40	\$68,834.40	\$68,834.40	\$0.00
3700	Servicios de traslados y viáticos	\$0.00	\$69,466.40	\$69,466.40	\$66,820.00	\$66,820.00	\$66,820.00	\$66,820.00	\$2,646.40
3750	Viáticos en el país	\$0.00	\$69,466.40	\$69,466.40	\$66,820.00	\$66,820.00	\$66,820.00	\$66,820.00	\$2,646.40
3751	Viáticos en el país	\$0.00	\$69,466.40	\$69,466.40	\$66,820.00	\$66,820.00	\$66,820.00	\$66,820.00	\$2,646.40
3800	SERVICIOS OFICIALES	\$0.00	\$3,000.00	\$3,000.00	\$3,000.00	\$3,000.00	\$3,000.00	\$3,000.00	\$0.00
3840	Exposiciones	\$0.00	\$3,000.00	\$3,000.00	\$3,000.00	\$3,000.00	\$3,000.00	\$3,000.00	\$0.00
3841	Exposiciones	\$0.00	\$3,000.00	\$3,000.00	\$3,000.00	\$3,000.00	\$3,000.00	\$3,000.00	\$0.00
FIDEICOMISO 23871		\$0.00	\$188,768.45	\$188,768.45	\$186,121.25	\$186,121.25	\$186,121.25	\$186,121.25	\$2,647.20
Feria Potosina de Ciencias e Ingenierías:		\$0.00	\$188,768.45	\$188,768.45	\$186,121.25	\$186,121.25	\$186,121.25	\$186,121.25	\$2,647.20

0308 Semana Estatal de Ciencia y Tecnología

143 FIDEICOMISO 23871

3000	SERVICIOS GENERALES	\$0.00	\$472,000.00	\$472,000.00	\$470,422.87	\$470,422.87	\$470,422.87	\$470,422.87	\$1,577.13
3200	SERVICIOS DE ARRENDAMIENTO	\$0.00	\$46,949.84	\$46,949.84	\$46,949.84	\$46,949.84	\$46,949.84	\$46,949.84	\$0.00
3230	Arrendamiento de mobiliario y equipo de administración, educación	\$0.00	\$46,949.84	\$46,949.84	\$46,949.84	\$46,949.84	\$46,949.84	\$46,949.84	\$0.00
3231	Arrendamiento de mobiliario y equipo de administración, educación	\$0.00	\$46,949.84	\$46,949.84	\$46,949.84	\$46,949.84	\$46,949.84	\$46,949.84	\$0.00
3300	SERVICIOS PROFESIONALES, CIENTÍFICOS, TÉCNICOS Y OTR	\$0.00	\$400,000.00	\$400,000.00	\$400,000.00	\$400,000.00	\$400,000.00	\$400,000.00	\$0.00
3390	Servicios profesionales, científicos y técnicos integrales	\$0.00	\$400,000.00	\$400,000.00	\$400,000.00	\$400,000.00	\$400,000.00	\$400,000.00	\$0.00
3391	Servicios profesionales, científicos y técnicos integrales	\$0.00	\$400,000.00	\$400,000.00	\$400,000.00	\$400,000.00	\$400,000.00	\$400,000.00	\$0.00
3700	Servicios de traslados y viáticos	\$0.00	\$25,050.16	\$25,050.16	\$23,473.03	\$23,473.03	\$23,473.03	\$23,473.03	\$1,577.13
3750	Viáticos en el país	\$0.00	\$25,050.16	\$25,050.16	\$23,473.03	\$23,473.03	\$23,473.03	\$23,473.03	\$1,577.13
3751	Viáticos en el país	\$0.00	\$25,050.16	\$25,050.16	\$23,473.03	\$23,473.03	\$23,473.03	\$23,473.03	\$1,577.13
FIDEICOMISO 23871		\$0.00	\$472,000.00	\$472,000.00	\$470,422.87	\$470,422.87	\$470,422.87	\$470,422.87	\$1,577.13
Semana Estatal de Ciencia y Tecnología		\$0.00	\$472,000.00	\$472,000.00	\$470,422.87	\$470,422.87	\$470,422.87	\$470,422.87	\$1,577.13

0310 Publicación de la edición facsimilar de las colecciones de cuadernillos infantiles

143 FIDEICOMISO 23871

3000	SERVICIOS GENERALES	\$0.00	\$41,428.57	\$41,428.57	\$0.00	\$0.00	\$0.00	\$0.00	\$41,428.57
3300	SERVICIOS PROFESIONALES, CIENTÍFICOS, TÉCNICOS Y OTR	\$0.00	\$41,428.57	\$41,428.57	\$0.00	\$0.00	\$0.00	\$0.00	\$41,428.57
3390	Servicios profesionales, científicos y técnicos integrales	\$0.00	\$41,428.57	\$41,428.57	\$0.00	\$0.00	\$0.00	\$0.00	\$41,428.57



**CONSEJO POTOSINO DE CIENCIA Y TECNOLOGIA (COPOCYT)
SAN LUIS POTOSI**

Estado Analítico del Ejercicio del Presupuesto de Egresos por Proyecto/Proceso - Fuente Financiamiento Del

Usr: 01

Rep: rptEstadoAnalíticoPresupuestoEgresos_PY_FF

Fecha y 13/ene./2026

hora de Impresión 10:25 a. m.

Ejercicio del Presupuesto		Egresos Aprobado Al 31/12/2025	Ampliaciones / (Reducciones)	Egresos Modificado	Egresos Comprometido	Egresos Devengado	Egresos Ejercido	Egresos Pagado	Subejercicio
3391	Servicios profesionales, científicos y técnicos integrales	\$0.00	\$41,428.57	\$41,428.57	\$0.00	\$0.00	\$0.00	\$0.00	\$41,428.57
6000	INVERSIÓN PÚBLICA	\$0.00	\$772,500.00	\$772,500.00	\$772,500.00	\$772,500.00	\$772,500.00	\$772,500.00	\$0.00
6300	PROYECTOS PRODUCTIVOS Y ACCIONES DE FOMENTO	\$0.00	\$772,500.00	\$772,500.00	\$772,500.00	\$772,500.00	\$772,500.00	\$772,500.00	\$0.00
6320	Ejecucion de proyectos productivos no incluidos en conceptos ante	\$0.00	\$772,500.00	\$772,500.00	\$772,500.00	\$772,500.00	\$772,500.00	\$772,500.00	\$0.00
6322	Acciones de fomento	\$0.00	\$772,500.00	\$772,500.00	\$772,500.00	\$772,500.00	\$772,500.00	\$772,500.00	\$0.00
FIDEICOMISO 23871		\$0.00	\$813,928.57	\$813,928.57	\$772,500.00	\$772,500.00	\$772,500.00	\$772,500.00	\$41,428.57
Publicación de la edición facsimilar de la:		\$0.00	\$813,928.57	\$813,928.57	\$772,500.00	\$772,500.00	\$772,500.00	\$772,500.00	\$41,428.57
0311 SEGE - Servicios de divulgación a escuelas									
129 RECURSOS PROPIOS 2025									
3000	SERVICIOS GENERALES	\$0.00	\$49,000.01	\$49,000.01	\$49,000.00	\$49,000.00	\$49,000.00	\$49,000.00	\$0.01
3300	SERVICIOS PROFESIONALES, CIENTÍFICOS, TÉCNICOS Y OTROS	\$0.00	\$49,000.01	\$49,000.01	\$49,000.00	\$49,000.00	\$49,000.00	\$49,000.00	\$0.01
3390	Servicios profesionales, científicos y técnicos integrales	\$0.00	\$49,000.01	\$49,000.01	\$49,000.00	\$49,000.00	\$49,000.00	\$49,000.00	\$0.01
3391	Servicios profesionales, científicos y técnicos integrales	\$0.00	\$49,000.01	\$49,000.01	\$49,000.00	\$49,000.00	\$49,000.00	\$49,000.00	\$0.01
RECURSOS PROPIOS 2025		\$0.00	\$49,000.01	\$49,000.01	\$49,000.00	\$49,000.00	\$49,000.00	\$49,000.00	\$0.01
SEGE - Servicios de divulgación a escuelas		\$0.00	\$49,000.01	\$49,000.01	\$49,000.00	\$49,000.00	\$49,000.00	\$49,000.00	\$0.01
0312 Programas COPOCYT 2025									
143 FIDEICOMISO 23871									
2000	MATERIALES Y SUMINISTRO	\$0.00	\$9,604.80	\$9,604.80	\$9,604.80	\$9,604.80	\$9,604.80	\$9,604.80	\$0.00
2100	Materiales de administración, emisión de documentos y artículos	\$0.00	\$9,604.80	\$9,604.80	\$9,604.80	\$9,604.80	\$9,604.80	\$9,604.80	\$0.00
2120	Materiales y útiles de impresión y reproducción	\$0.00	\$9,604.80	\$9,604.80	\$9,604.80	\$9,604.80	\$9,604.80	\$9,604.80	\$0.00
2121	Materiales y útiles de impresión y reproducción	\$0.00	\$9,604.80	\$9,604.80	\$9,604.80	\$9,604.80	\$9,604.80	\$9,604.80	\$0.00
3000	SERVICIOS GENERALES	\$0.00	\$465,395.20	\$465,395.20	\$309,486.98	\$309,486.98	\$309,486.98	\$309,486.98	\$155,908.22
3200	SERVICIOS DE ARRENDAMIENTO	\$0.00	\$7,619.05	\$7,619.05	\$0.00	\$0.00	\$0.00	\$0.00	\$7,619.05
3230	Arrendamiento de mobiliario y equipo de administración, educación	\$0.00	\$7,619.05	\$7,619.05	\$0.00	\$0.00	\$0.00	\$0.00	\$7,619.05
3231	Arrendamiento de mobiliario y equipo de administración, educación	\$0.00	\$7,619.05	\$7,619.05	\$0.00	\$0.00	\$0.00	\$0.00	\$7,619.05
3600	SERVICIOS DE COMUNICACIÓN SOCIAL Y PUBLICIDAD	\$0.00	\$13,374.80	\$13,374.80	\$13,374.80	\$13,374.80	\$13,374.80	\$13,374.80	\$0.00
3620	Difusión por radio, televisión y otros medios de mensajes comerciales	\$0.00	\$13,374.80	\$13,374.80	\$13,374.80	\$13,374.80	\$13,374.80	\$13,374.80	\$0.00
3622	Artículos promocionales	\$0.00	\$13,374.80	\$13,374.80	\$13,374.80	\$13,374.80	\$13,374.80	\$13,374.80	\$0.00



**CONSEJO POTOSINO DE CIENCIA Y TECNOLOGIA (COPOCYT)
SAN LUIS POTOSI**

Estado Analítico del Ejercicio del Presupuesto de Egresos por Proyecto/Proceso - Fuente Financiamiento Del

Usr: 01
Rep: rptEstadoAnalíticoPresupuestoEgresos_PY_FF

Fecha y | 13/ene./2026
hora de Impresión | 10:25 a. m.

Ejercicio del Presupuesto		Egresos Aprobado Al 31/12/2025	Ampliaciones / (Reducciones)	Egresos Modificado	Egresos Comprometido	Egresos Devengado	Egresos Ejercido	Egresos Pagado	Subejercicio
3700	Servicios de traslados y viáticos	\$0.00	\$444,401.36	\$444,401.36	\$296,112.18	\$296,112.18	\$296,112.18	\$296,112.18	\$148,289.17
3710	Pasajes aéreos	\$0.00	\$159,944.01	\$159,944.01	\$159,944.00	\$159,944.00	\$159,944.00	\$159,944.00	\$0.01
3711	Pasajes aéreos nacionales	\$0.00	\$159,944.01	\$159,944.01	\$159,944.00	\$159,944.00	\$159,944.00	\$159,944.00	\$0.01
3750	Viáticos en el país	\$0.00	\$284,457.34	\$284,457.34	\$136,168.18	\$136,168.18	\$136,168.18	\$136,168.18	\$148,289.16
3751	Viáticos en el país	\$0.00	\$284,457.34	\$284,457.34	\$136,168.18	\$136,168.18	\$136,168.18	\$136,168.18	\$148,289.16
4000	TRANSFERENCIAS, ASIGNACIONES, SUBSIDIOS Y O1	\$0.00	\$4,146,370.00	\$4,146,370.00	\$4,146,370.00	\$3,752,114.97	\$3,752,114.97	\$3,752,114.97	\$394,255.03
4400	AYUDAS SOCIALES	\$0.00	\$4,146,370.00	\$4,146,370.00	\$4,146,370.00	\$3,752,114.97	\$3,752,114.97	\$3,752,114.97	\$394,255.03
4440	Ayudas sociales a actividades científicas o académicas	\$0.00	\$4,146,370.00	\$4,146,370.00	\$4,146,370.00	\$3,752,114.97	\$3,752,114.97	\$3,752,114.97	\$394,255.03
4441	AYUDAS SOCIALES A ACTIVIDADES CIENTÍFICAS O ACADÉMICAS	\$0.00	\$4,146,370.00	\$4,146,370.00	\$4,146,370.00	\$3,752,114.97	\$3,752,114.97	\$3,752,114.97	\$394,255.03
FIDEICOMISO 23871		\$0.00	\$4,621,370.00	\$4,621,370.00	\$4,465,461.78	\$4,071,206.75	\$4,071,206.75	\$4,071,206.75	\$550,163.25
Programas COPOCYT 2025		\$0.00	\$4,621,370.00	\$4,621,370.00	\$4,465,461.78	\$4,071,206.75	\$4,071,206.75	\$4,071,206.75	\$550,163.25
0313	F23871 - Programas COPOCYT 2025								
143	FIDEICOMISO 23871								
6000	INVERSIÓN PÚBLICA	\$0.00	\$4,864,600.00	\$4,864,600.00	\$4,500,000.00	\$4,500,000.00	\$4,500,000.00	\$4,500,000.00	\$364,600.00
6300	PROYECTOS PRODUCTIVOS Y ACCIONES DE FOMENTO	\$0.00	\$4,864,600.00	\$4,864,600.00	\$4,500,000.00	\$4,500,000.00	\$4,500,000.00	\$4,500,000.00	\$364,600.00
6320	Ejecucion de proyectos productivos no incluidos en conceptos ante	\$0.00	\$4,864,600.00	\$4,864,600.00	\$4,500,000.00	\$4,500,000.00	\$4,500,000.00	\$4,500,000.00	\$364,600.00
6322	Acciones de fomento	\$0.00	\$4,864,600.00	\$4,864,600.00	\$4,500,000.00	\$4,500,000.00	\$4,500,000.00	\$4,500,000.00	\$364,600.00
FIDEICOMISO 23871		\$0.00	\$4,864,600.00	\$4,864,600.00	\$4,500,000.00	\$4,500,000.00	\$4,500,000.00	\$4,500,000.00	\$364,600.00
F23871 - Programas COPOCYT 2025		\$0.00	\$4,864,600.00	\$4,864,600.00	\$4,500,000.00	\$4,500,000.00	\$4,500,000.00	\$4,500,000.00	\$364,600.00
0314	F23871 - STEM en acción								
143	FIDEICOMISO 23871								
4000	TRANSFERENCIAS, ASIGNACIONES, SUBSIDIOS Y O1	\$0.00	\$158,000.00	\$158,000.00	\$158,000.00	\$158,000.00	\$158,000.00	\$158,000.00	\$0.00
4400	AYUDAS SOCIALES	\$0.00	\$158,000.00	\$158,000.00	\$158,000.00	\$158,000.00	\$158,000.00	\$158,000.00	\$0.00
4440	Ayudas sociales a actividades científicas o académicas	\$0.00	\$158,000.00	\$158,000.00	\$158,000.00	\$158,000.00	\$158,000.00	\$158,000.00	\$0.00
4441	AYUDAS SOCIALES A ACTIVIDADES CIENTÍFICAS O ACADÉMICAS	\$0.00	\$158,000.00	\$158,000.00	\$158,000.00	\$158,000.00	\$158,000.00	\$158,000.00	\$0.00
FIDEICOMISO 23871		\$0.00	\$158,000.00	\$158,000.00	\$158,000.00	\$158,000.00	\$158,000.00	\$158,000.00	\$0.00
F23871 - STEM en acción		\$0.00	\$158,000.00	\$158,000.00	\$158,000.00	\$158,000.00	\$158,000.00	\$158,000.00	\$0.00



**CONSEJO POTOSINO DE CIENCIA Y TECNOLOGIA (COPOCYT)
SAN LUIS POTOSI**

Estado Analítico del Ejercicio del Presupuesto de Egresos por Proyecto/Proceso - Fuente Financiamiento Del

Usr: 01

Rep: rptEstadoAnalíticoPresupuestoEgresos_PY_FF

Fecha y 13/ene./2026

hora de Impresión 10:25 a. m.

Ejercicio del Presupuesto		Egresos Aprobado Al 31/12/2025	Ampliaciones / (Reducciones)	Egresos Modificado	Egresos Comprometido	Egresos Devengado	Egresos Ejercido	Egresos Pagado	Subejercicio
0315	STEM en acción								
143	FIDEICOMISO 23871								
3000	SERVICIOS GENERALES	\$0.00	\$158,000.00	\$158,000.00	\$135,693.25	\$135,693.25	\$135,693.25	\$135,693.25	\$22,306.75
3300	SERVICIOS PROFESIONALES, CIENTÍFICOS, TÉCNICOS Y OTROS	\$0.00	\$127,900.00	\$127,900.00	\$120,000.00	\$120,000.00	\$120,000.00	\$120,000.00	\$7,900.00
3390	Servicios profesionales, científicos y técnicos integrales	\$0.00	\$127,900.00	\$127,900.00	\$120,000.00	\$120,000.00	\$120,000.00	\$120,000.00	\$7,900.00
3391	Servicios profesionales, científicos y técnicos integrales	\$0.00	\$127,900.00	\$127,900.00	\$120,000.00	\$120,000.00	\$120,000.00	\$120,000.00	\$7,900.00
3500	SERVICIOS DE INSTALACIÓN, REPARACIÓN, MANTENIMIENTO	\$0.00	\$18,000.00	\$18,000.00	\$12,253.08	\$12,253.08	\$12,253.08	\$12,253.08	\$5,746.92
3530	Instalación, reparación y mantenimiento de equipo de cómputo y te	\$0.00	\$18,000.00	\$18,000.00	\$12,253.08	\$12,253.08	\$12,253.08	\$12,253.08	\$5,746.92
3531	Instalación, reparación y mantenimiento de equipo de cómputo y te	\$0.00	\$18,000.00	\$18,000.00	\$12,253.08	\$12,253.08	\$12,253.08	\$12,253.08	\$5,746.92
3700	Servicios de traslados y viáticos	\$0.00	\$12,100.00	\$12,100.00	\$3,440.17	\$3,440.17	\$3,440.17	\$3,440.17	\$8,659.83
3750	Viáticos en el país	\$0.00	\$12,100.00	\$12,100.00	\$3,440.17	\$3,440.17	\$3,440.17	\$3,440.17	\$8,659.83
3751	Viáticos en el país	\$0.00	\$12,100.00	\$12,100.00	\$3,440.17	\$3,440.17	\$3,440.17	\$3,440.17	\$8,659.83
	FIDEICOMISO 23871	\$0.00	\$158,000.00	\$158,000.00	\$135,693.25	\$135,693.25	\$135,693.25	\$135,693.25	\$22,306.75
	STEM en acción	\$0.00	\$158,000.00	\$158,000.00	\$135,693.25	\$135,693.25	\$135,693.25	\$135,693.25	\$22,306.75
0501	Creación del laboratorio de análisis cineantropométrico y de simulación de diseño								
143	FIDEICOMISO 23871								
3000	SERVICIOS GENERALES	\$0.00	\$49,989.46	\$49,989.46	\$0.00	\$0.00	\$0.00	\$0.00	\$49,989.46
3300	SERVICIOS PROFESIONALES, CIENTÍFICOS, TÉCNICOS Y OTROS	\$0.00	\$49,989.46	\$49,989.46	\$0.00	\$0.00	\$0.00	\$0.00	\$49,989.46
3390	Servicios profesionales, científicos y técnicos integrales	\$0.00	\$49,989.46	\$49,989.46	\$0.00	\$0.00	\$0.00	\$0.00	\$49,989.46
3391	Servicios profesionales, científicos y técnicos integrales	\$0.00	\$49,989.46	\$49,989.46	\$0.00	\$0.00	\$0.00	\$0.00	\$49,989.46
6000	INVERSIÓN PÚBLICA	\$0.00	\$109,100.00	\$109,100.00	\$109,100.00	\$109,100.00	\$109,100.00	\$109,100.00	\$0.00
6300	PROYECTOS PRODUCTIVOS Y ACCIONES DE FOMENTO	\$0.00	\$109,100.00	\$109,100.00	\$109,100.00	\$109,100.00	\$109,100.00	\$109,100.00	\$0.00
6320	Ejecución de proyectos productivos no incluidos en conceptos ante	\$0.00	\$109,100.00	\$109,100.00	\$109,100.00	\$109,100.00	\$109,100.00	\$109,100.00	\$0.00
6322	Acciones de fomento	\$0.00	\$109,100.00	\$109,100.00	\$109,100.00	\$109,100.00	\$109,100.00	\$109,100.00	\$0.00
	FIDEICOMISO 23871	\$0.00	\$159,089.46	\$159,089.46	\$109,100.00	\$109,100.00	\$109,100.00	\$109,100.00	\$49,989.46
	Creación del laboratorio de analisis cine	\$0.00	\$159,089.46	\$159,089.46	\$109,100.00	\$109,100.00	\$109,100.00	\$109,100.00	\$49,989.46
0502	Mantenimiento y renovación del equipo científico del laboraotrio de Biofísica								



**CONSEJO POTOSINO DE CIENCIA Y TECNOLOGIA (COPOCYT)
SAN LUIS POTOSI**

Estado Analítico del Ejercicio del Presupuesto de Egresos por Proyecto/Proceso - Fuente Financiamiento Del

Usr: 01
Rep: rptEstadoAnalíticoPresupuestoEgresos_PY_FF

Fecha y hora de Impresión | 13/ene./2026
10:25 a. m.

Ejercicio del Presupuesto		Egresos Aprobado Al 31/12/2025	Ampliaciones / (Reducciones)	Egresos Modificado	Egresos Comprometido	Egresos Devengado	Egresos Ejercido	Egresos Pagado	Subejercicio
143 FIDEICOMISO 23871									
3000	SERVICIOS GENERALES	\$0.00	\$43,465.00	\$43,465.00	\$0.00	\$0.00	\$0.00	\$0.00	\$43,465.00
3300	SERVICIOS PROFESIONALES, CIENTÍFICOS, TÉCNICOS Y OTROS	\$0.00	\$43,465.00	\$43,465.00	\$0.00	\$0.00	\$0.00	\$0.00	\$43,465.00
3390	Servicios profesionales, científicos y técnicos integrales	\$0.00	\$43,465.00	\$43,465.00	\$0.00	\$0.00	\$0.00	\$0.00	\$43,465.00
3391	Servicios profesionales, científicos y técnicos integrales	\$0.00	\$43,465.00	\$43,465.00	\$0.00	\$0.00	\$0.00	\$0.00	\$43,465.00
FIDEICOMISO 23871		\$0.00	\$43,465.00	\$43,465.00	\$0.00	\$0.00	\$0.00	\$0.00	\$43,465.00
Mantenimiento y renovacion del equipo c		\$0.00	\$43,465.00	\$43,465.00	\$0.00	\$0.00	\$0.00	\$0.00	\$43,465.00
0503 Laboratorio de sensores y sistemas de radiofrecuencia para soluciones									
143 FIDEICOMISO 23871									
3000	SERVICIOS GENERALES	\$0.00	\$44,775.00	\$44,775.00	\$0.00	\$0.00	\$0.00	\$0.00	\$44,775.00
3300	SERVICIOS PROFESIONALES, CIENTÍFICOS, TÉCNICOS Y OTROS	\$0.00	\$44,775.00	\$44,775.00	\$0.00	\$0.00	\$0.00	\$0.00	\$44,775.00
3390	Servicios profesionales, científicos y técnicos integrales	\$0.00	\$44,775.00	\$44,775.00	\$0.00	\$0.00	\$0.00	\$0.00	\$44,775.00
3391	Servicios profesionales, científicos y técnicos integrales	\$0.00	\$44,775.00	\$44,775.00	\$0.00	\$0.00	\$0.00	\$0.00	\$44,775.00
6000	INVERSIÓN PÚBLICA	\$0.00	\$110,000.00	\$110,000.00	\$110,000.00	\$110,000.00	\$110,000.00	\$110,000.00	\$0.00
6300	PROYECTOS PRODUCTIVOS Y ACCIONES DE FOMENTO	\$0.00	\$110,000.00	\$110,000.00	\$110,000.00	\$110,000.00	\$110,000.00	\$110,000.00	\$0.00
6320	Ejecucion de proyectos productivos no incluidos en conceptos ante	\$0.00	\$110,000.00	\$110,000.00	\$110,000.00	\$110,000.00	\$110,000.00	\$110,000.00	\$0.00
6322	Acciones de fomento	\$0.00	\$110,000.00	\$110,000.00	\$110,000.00	\$110,000.00	\$110,000.00	\$110,000.00	\$0.00
FIDEICOMISO 23871		\$0.00	\$154,775.00	\$154,775.00	\$110,000.00	\$110,000.00	\$110,000.00	\$110,000.00	\$44,775.00
Laboratorio de sensores y sistemas de ra		\$0.00	\$154,775.00	\$154,775.00	\$110,000.00	\$110,000.00	\$110,000.00	\$110,000.00	\$44,775.00
0504 Desempeño y seguridad en centros de datos utilizando redes SDN									
143 FIDEICOMISO 23871									
3000	SERVICIOS GENERALES	\$0.00	\$39,901.59	\$39,901.59	\$0.00	\$0.00	\$0.00	\$0.00	\$39,901.59
3300	SERVICIOS PROFESIONALES, CIENTÍFICOS, TÉCNICOS Y OTROS	\$0.00	\$39,901.59	\$39,901.59	\$0.00	\$0.00	\$0.00	\$0.00	\$39,901.59
3390	Servicios profesionales, científicos y técnicos integrales	\$0.00	\$39,901.59	\$39,901.59	\$0.00	\$0.00	\$0.00	\$0.00	\$39,901.59
3391	Servicios profesionales, científicos y técnicos integrales	\$0.00	\$39,901.59	\$39,901.59	\$0.00	\$0.00	\$0.00	\$0.00	\$39,901.59
6000	INVERSIÓN PÚBLICA	\$0.00	\$415,223.32	\$415,223.32	\$415,223.32	\$415,223.32	\$279,212.72	\$279,212.72	\$0.00
6300	PROYECTOS PRODUCTIVOS Y ACCIONES DE FOMENTO	\$0.00	\$415,223.32	\$415,223.32	\$415,223.32	\$415,223.32	\$279,212.72	\$279,212.72	\$0.00
6320	Ejecucion de proyectos productivos no incluidos en conceptos ante	\$0.00	\$415,223.32	\$415,223.32	\$415,223.32	\$415,223.32	\$279,212.72	\$279,212.72	\$0.00



**CONSEJO POTOSINO DE CIENCIA Y TECNOLOGIA (COPOCYT)
SAN LUIS POTOSI**

Estado Analítico del Ejercicio del Presupuesto de Egresos por Proyecto/Proceso - Fuente Financiamiento Del

Usr: 01
Rep: rptEstadoAnalíticoPresupuestoEgresos_PY_FF

Fecha y | 13/ene./2026
hora de Impresión | 10:25 a. m.

Ejercicio del Presupuesto		Egresos Aprobado Al 31/12/2025	Ampliaciones / (Reducciones)	Egresos Modificado	Egresos Comprometido	Egresos Devengado	Egresos Ejercido	Egresos Pagado	Subejercicio
6322	Acciones de fomento	\$0.00	\$415,223.32	\$415,223.32	\$415,223.32	\$415,223.32	\$279,212.72	\$279,212.72	\$0.00
FIDEICOMISO 23871		\$0.00	\$455,124.91	\$455,124.91	\$415,223.32	\$415,223.32	\$279,212.72	\$279,212.72	\$39,901.59
Desempeño y seguridad en centros de d		\$0.00	\$455,124.91	\$455,124.91	\$415,223.32	\$415,223.32	\$279,212.72	\$279,212.72	\$39,901.59
0505 Implementación de un laboratorio de alta especialidad en Transformación Digital									
143 FIDEICOMISO 23871									
3000	SERVICIOS GENERALES	\$0.00	\$38,421.43	\$38,421.43	\$0.00	\$0.00	\$0.00	\$0.00	\$38,421.43
3300	SERVICIOS PROFESIONALES, CIENTÍFICOS, TÉCNICOS Y OTR	\$0.00	\$38,421.43	\$38,421.43	\$0.00	\$0.00	\$0.00	\$0.00	\$38,421.43
3390	Servicios profesionales, científicos y técnicos integrales	\$0.00	\$38,421.43	\$38,421.43	\$0.00	\$0.00	\$0.00	\$0.00	\$38,421.43
3391	Servicios profesionales, científicos y técnicos integrales	\$0.00	\$38,421.43	\$38,421.43	\$0.00	\$0.00	\$0.00	\$0.00	\$38,421.43
6000	INVERSIÓN PÚBLICA	\$0.00	\$30,000.00	\$30,000.00	\$0.00	\$0.00	\$0.00	\$0.00	\$30,000.00
6300	PROYECTOS PRODUCTIVOS Y ACCIONES DE FOMENTO	\$0.00	\$30,000.00	\$30,000.00	\$0.00	\$0.00	\$0.00	\$0.00	\$30,000.00
6320	Ejecucion de proyectos productivos no incluidos en conceptos ante	\$0.00	\$30,000.00	\$30,000.00	\$0.00	\$0.00	\$0.00	\$0.00	\$30,000.00
6322	Acciones de fomento	\$0.00	\$30,000.00	\$30,000.00	\$0.00	\$0.00	\$0.00	\$0.00	\$30,000.00
FIDEICOMISO 23871		\$0.00	\$68,421.43	\$68,421.43	\$0.00	\$0.00	\$0.00	\$0.00	\$68,421.43
Implementación de un laboratorio de alta		\$0.00	\$68,421.43	\$68,421.43	\$0.00	\$0.00	\$0.00	\$0.00	\$68,421.43
0506 Primera etapa del equipamiento de un laboratorio para la capacitación									
145 SANCIONES ECONÓMICAS									
3000	SERVICIOS GENERALES	\$0.00	\$43,369.38	\$43,369.38	\$0.00	\$0.00	\$0.00	\$0.00	\$43,369.38
3300	SERVICIOS PROFESIONALES, CIENTÍFICOS, TÉCNICOS Y OTR	\$0.00	\$43,369.38	\$43,369.38	\$0.00	\$0.00	\$0.00	\$0.00	\$43,369.38
3390	Servicios profesionales, científicos y técnicos integrales	\$0.00	\$43,369.38	\$43,369.38	\$0.00	\$0.00	\$0.00	\$0.00	\$43,369.38
3391	Servicios profesionales, científicos y técnicos integrales	\$0.00	\$43,369.38	\$43,369.38	\$0.00	\$0.00	\$0.00	\$0.00	\$43,369.38
6000	INVERSIÓN PÚBLICA	\$0.00	\$522,778.00	\$522,778.00	\$492,778.00	\$492,778.00	\$492,778.00	\$492,778.00	\$30,000.00
6300	PROYECTOS PRODUCTIVOS Y ACCIONES DE FOMENTO	\$0.00	\$522,778.00	\$522,778.00	\$492,778.00	\$492,778.00	\$492,778.00	\$492,778.00	\$30,000.00
6320	Ejecucion de proyectos productivos no incluidos en conceptos ante	\$0.00	\$522,778.00	\$522,778.00	\$492,778.00	\$492,778.00	\$492,778.00	\$492,778.00	\$30,000.00
6322	Acciones de fomento	\$0.00	\$522,778.00	\$522,778.00	\$492,778.00	\$492,778.00	\$492,778.00	\$492,778.00	\$30,000.00
SANCIONES ECONÓMICAS		\$0.00	\$566,147.38	\$566,147.38	\$492,778.00	\$492,778.00	\$492,778.00	\$492,778.00	\$73,369.38
Primera etapa del equipamiento de un lab		\$0.00	\$566,147.38	\$566,147.38	\$492,778.00	\$492,778.00	\$492,778.00	\$492,778.00	\$73,369.38



**CONSEJO POTOSINO DE CIENCIA Y TECNOLOGIA (COPOCYT)
SAN LUIS POTOSI**

Estado Analítico del Ejercicio del Presupuesto de Egresos por Proyecto/Proceso - Fuente Financiamiento Del

Usr: 01

Rep: rptEstadoAnalíticoPresupuestoEgresos_PY_FF

Fecha y 13/ene./2026

hora de Impresión 10:25 a. m.

Ejercicio del Presupuesto	Egresos		Egresos Modificado	Egresos Comprometido	Egresos Devengado	Egresos Ejercido	Egresos Pagado	Subejercicio	
	Aprobado Al 31/12/2025	Ampliaciones / (Reducciones)							
0507	Programas Internacionales 2025								
143	FIDEICOMISO 23871								
4000	TRANSFERENCIAS, ASIGNACIONES, SUBSIDIOS Y OT	\$0.00	\$7,844,137.76	\$7,844,137.76	\$3,480,421.15	\$3,460,656.80	\$3,460,656.80	\$3,460,656.80	\$4,383,480.96
4400	AYUDAS SOCIALES	\$0.00	\$7,844,137.76	\$7,844,137.76	\$3,480,421.15	\$3,460,656.80	\$3,460,656.80	\$3,460,656.80	\$4,383,480.96
4440	Ayudas sociales a actividades científicas o académicas	\$0.00	\$7,844,137.76	\$7,844,137.76	\$3,480,421.15	\$3,460,656.80	\$3,460,656.80	\$3,460,656.80	\$4,383,480.96
4441	AYUDAS SOCIALES A ACTIVIDADES CIENTÍFICAS O ACADÉMICAS	\$0.00	\$7,844,137.76	\$7,844,137.76	\$3,480,421.15	\$3,460,656.80	\$3,460,656.80	\$3,460,656.80	\$4,383,480.96
	FIDEICOMISO 23871	\$0.00	\$7,844,137.76	\$7,844,137.76	\$3,480,421.15	\$3,460,656.80	\$3,460,656.80	\$3,460,656.80	\$4,383,480.96
	Programas Internacionales 2025	\$0.00	\$7,844,137.76	\$7,844,137.76	\$3,480,421.15	\$3,460,656.80	\$3,460,656.80	\$3,460,656.80	\$4,383,480.96
0701	Administración								
111	TRANSFERENCIAS DE GOBIERNO DEL ESTADO SLP								
1000	SERVICIOS PERSONALES	\$2,364,700.00	\$1,802,443.31	\$4,167,143.31	\$4,167,143.31	\$4,167,143.31	\$4,167,143.31	\$4,157,627.41	\$0.00
1100	REMUNERACIONES AL PERSONAL DE CARÁCTER PERMANENTE	\$1,840,737.00	\$1,292,165.49	\$3,132,902.49	\$3,132,902.49	\$3,132,902.49	\$3,132,902.49	\$3,132,902.49	\$0.00
1130	Sueldos base al personal permanente	\$1,840,737.00	\$1,292,165.49	\$3,132,902.49	\$3,132,902.49	\$3,132,902.49	\$3,132,902.49	\$3,132,902.49	\$0.00
1131	Sueldos base al personal de confianza	\$1,049,709.00	\$1,006,192.92	\$2,055,901.92	\$2,055,901.92	\$2,055,901.92	\$2,055,901.92	\$2,055,901.92	\$0.00
1132	Complemento de sueldo	\$791,028.00	\$285,972.57	\$1,077,000.57	\$1,077,000.57	\$1,077,000.57	\$1,077,000.57	\$1,077,000.57	\$0.00
1300	REMUNERACIONES ADICIONALES Y ESPECIALES	\$256,988.02	\$256,989.10	\$513,977.12	\$513,977.12	\$513,977.12	\$513,977.12	\$513,977.12	\$0.00
1320	Primas de vacaciones, dominical y gratificación de fin de año	\$256,988.02	\$256,989.10	\$513,977.12	\$513,977.12	\$513,977.12	\$513,977.12	\$513,977.12	\$0.00
1321	Prestaciones de fin de año en efectivo	\$199,879.02	\$199,879.69	\$399,758.71	\$399,758.71	\$399,758.71	\$399,758.71	\$399,758.71	\$0.00
1322	Prima vacacional	\$57,109.00	\$57,109.41	\$114,218.41	\$114,218.41	\$114,218.41	\$114,218.41	\$114,218.41	\$0.00
1400	SEGURIDAD SOCIAL	\$105,199.50	\$109,521.75	\$214,721.25	\$214,721.25	\$214,721.25	\$214,721.25	\$205,205.35	\$0.00
1410	Aportaciones de seguridad social	\$53,802.00	\$58,127.25	\$111,929.25	\$111,929.25	\$111,929.25	\$111,929.25	\$102,413.35	\$0.00
1412	Aportaciones al IMSS	\$53,802.00	\$58,127.25	\$111,929.25	\$111,929.25	\$111,929.25	\$111,929.25	\$102,413.35	\$0.00
1420	Aportaciones a fondos de vivienda	\$51,397.50	\$51,394.50	\$102,792.00	\$102,792.00	\$102,792.00	\$102,792.00	\$102,792.00	\$0.00
1421	Cuotas Vivienda (Dirección de Pensiones)	\$51,397.50	\$51,394.50	\$102,792.00	\$102,792.00	\$102,792.00	\$102,792.00	\$102,792.00	\$0.00
1500	OTRAS PRESTACIONES SOCIALES Y ECONÓMICAS	\$161,775.48	\$143,766.97	\$305,542.45	\$305,542.45	\$305,542.45	\$305,542.45	\$305,542.45	\$0.00
1510	Cuotas para el fondo de ahorro y fondo de trabajo	\$71,956.50	\$71,947.50	\$143,904.00	\$143,904.00	\$143,904.00	\$143,904.00	\$143,904.00	\$0.00
1511	Cuotas para el fondo de ahorro y fondo de trabajo	\$71,956.50	\$71,947.50	\$143,904.00	\$143,904.00	\$143,904.00	\$143,904.00	\$143,904.00	\$0.00
1540	Prestaciones contractuales	\$27,000.00	\$9,000.00	\$36,000.00	\$36,000.00	\$36,000.00	\$36,000.00	\$36,000.00	\$0.00
1541	Canasta básica, ayuda para despensa	\$13,500.00	\$4,750.00	\$18,250.00	\$18,250.00	\$18,250.00	\$18,250.00	\$18,250.00	\$0.00



**CONSEJO POTOSINO DE CIENCIA Y TECNOLOGIA (COPOCYT)
SAN LUIS POTOSI**

Estado Analítico del Ejercicio del Presupuesto de Egresos por Proyecto/Proceso - Fuente Financiamiento Del

Usr: 01

Rep: rptEstadoAnalíticoPresupuestoEgresos_PY_FF

Fecha y 13/ene./2026

hora de Impresión 10:25 a. m.

Ejercicio del Presupuesto		Egresos Aprobado Al 31/12/2025	Ampliaciones / (Reducciones)	Egresos Modificado	Egresos Comprometido	Egresos Devengado	Egresos Ejercido	Egresos Pagado	Subejercicio
1543	Ayuda para transporte	\$13,500.00	\$4,250.00	\$17,750.00	\$17,750.00	\$17,750.00	\$17,750.00	\$17,750.00	\$0.00
1590	Otras prestaciones sociales y económicas	\$62,818.98	\$62,819.47	\$125,638.45	\$125,638.45	\$125,638.45	\$125,638.45	\$125,638.45	\$0.00
1593	Otras prestaciones económicas y sociales	\$62,818.98	\$62,819.47	\$125,638.45	\$125,638.45	\$125,638.45	\$125,638.45	\$125,638.45	\$0.00
2000	MATERIALES Y SUMINISTRO	\$108,500.00	-\$6,783.27	\$99,716.73	\$99,716.73	\$99,716.73	\$99,716.73	\$99,716.73	\$0.00
2100	Materiales de administración, emisión de documentos y artículos	\$0.00	\$28,878.28	\$28,878.28	\$28,878.28	\$28,878.28	\$28,878.28	\$28,878.28	\$0.00
2110	Materiales, útiles y equipos menores de oficina	\$0.00	\$4,526.71	\$4,526.71	\$4,526.71	\$4,526.71	\$4,526.71	\$4,526.71	\$0.00
2111	Papelaría y consumibles de oficina	\$0.00	\$4,277.70	\$4,277.70	\$4,277.70	\$4,277.70	\$4,277.70	\$4,277.70	\$0.00
2112	Útiles, artículos y herramientas menores de oficina	\$0.00	\$249.01	\$249.01	\$249.01	\$249.01	\$249.01	\$249.01	\$0.00
2140	Materiales, útiles y equipos menores de tecnologías de la información	\$0.00	\$6,380.00	\$6,380.00	\$6,380.00	\$6,380.00	\$6,380.00	\$6,380.00	\$0.00
2141	Material de limpieza y mantenimiento e insumos para equipos de te	\$0.00	\$6,380.00	\$6,380.00	\$6,380.00	\$6,380.00	\$6,380.00	\$6,380.00	\$0.00
2150	Material impreso e información digital	\$0.00	\$2,262.00	\$2,262.00	\$2,262.00	\$2,262.00	\$2,262.00	\$2,262.00	\$0.00
2151	Publicaciones impresas	\$0.00	\$2,262.00	\$2,262.00	\$2,262.00	\$2,262.00	\$2,262.00	\$2,262.00	\$0.00
2160	Material de limpieza	\$0.00	\$15,709.57	\$15,709.57	\$15,709.57	\$15,709.57	\$15,709.57	\$15,709.57	\$0.00
2161	Material de limpieza	\$0.00	\$15,709.57	\$15,709.57	\$15,709.57	\$15,709.57	\$15,709.57	\$15,709.57	\$0.00
2200	ALIMENTOS Y UTENSILIOS	\$18,500.00	-\$5,138.55	\$13,361.45	\$13,361.45	\$13,361.45	\$13,361.45	\$13,361.45	\$0.00
2210	Productos alimenticios para personas	\$18,500.00	-\$5,138.55	\$13,361.45	\$13,361.45	\$13,361.45	\$13,361.45	\$13,361.45	\$0.00
2212	Alimentación a personas en eventos oficiales	\$18,500.00	-\$5,138.55	\$13,361.45	\$13,361.45	\$13,361.45	\$13,361.45	\$13,361.45	\$0.00
2400	MATERIALES Y ARTÍCULOS DE CONSTRUCCIÓN Y DE REPARA	\$0.00	\$477.00	\$477.00	\$477.00	\$477.00	\$477.00	\$477.00	\$0.00
2460	Material eléctrico y electrónico	\$0.00	\$477.00	\$477.00	\$477.00	\$477.00	\$477.00	\$477.00	\$0.00
2461	Material eléctrico y electrónico	\$0.00	\$477.00	\$477.00	\$477.00	\$477.00	\$477.00	\$477.00	\$0.00
2600	COMBUSTIBLES, LUBRICANTES Y ADITIVOS	\$90,000.00	-\$33,000.00	\$57,000.00	\$57,000.00	\$57,000.00	\$57,000.00	\$57,000.00	\$0.00
2610	Combustibles, lubricantes y aditivos	\$90,000.00	-\$33,000.00	\$57,000.00	\$57,000.00	\$57,000.00	\$57,000.00	\$57,000.00	\$0.00
2611	Combustibles	\$90,000.00	-\$33,000.00	\$57,000.00	\$57,000.00	\$57,000.00	\$57,000.00	\$57,000.00	\$0.00
3000	SERVICIOS GENERALES	\$1,951,854.00	-\$1,317,524.41	\$634,329.59	\$634,329.59	\$634,329.59	\$634,329.59	\$634,329.59	\$0.00
3100	SERVICIOS BÁSICOS	\$285,000.00	-\$178,447.00	\$108,553.00	\$108,553.00	\$108,553.00	\$108,553.00	\$108,553.00	\$0.00
3110	Energía eléctrica	\$54,000.00	\$8,701.00	\$62,701.00	\$62,701.00	\$62,701.00	\$62,701.00	\$62,701.00	\$0.00
3111	Energía eléctrica	\$54,000.00	\$8,701.00	\$62,701.00	\$62,701.00	\$62,701.00	\$62,701.00	\$62,701.00	\$0.00
3130	Agua	\$30,000.00	-\$14,479.00	\$15,521.00	\$15,521.00	\$15,521.00	\$15,521.00	\$15,521.00	\$0.00
3131	Agua	\$30,000.00	-\$14,479.00	\$15,521.00	\$15,521.00	\$15,521.00	\$15,521.00	\$15,521.00	\$0.00
3140	Telefonía Tradicional	\$30,000.00	-\$259.00	\$29,741.00	\$29,741.00	\$29,741.00	\$29,741.00	\$29,741.00	\$0.00
3141	Telefonía tradicional	\$30,000.00	-\$259.00	\$29,741.00	\$29,741.00	\$29,741.00	\$29,741.00	\$29,741.00	\$0.00
3170	Servicios de acceso a Internet, redes y procesamiento de informac	\$165,000.00	-\$164,410.00	\$590.00	\$590.00	\$590.00	\$590.00	\$590.00	\$0.00
3171	Servicio de internet y redes	\$165,000.00	-\$164,410.00	\$590.00	\$590.00	\$590.00	\$590.00	\$590.00	\$0.00



CONSEJO POTOSINO DE CIENCIA Y TECNOLOGIA (COPOCYT) SAN LUIS POTOSI

Estado Analítico del Ejercicio del Presupuesto de Egresos por Proyecto/Proceso - Fuente Financiamiento Del

Usr: 01

Rep: rptEstadoAnaliticoPresupuestoEgresos_PY_FF

Fecha y 13/ene./2026

hora de Impresión 10:25 a. m.

Ejercicio del Presupuesto		Egresos Aprobado Al 31/12/2025	Ampliaciones / (Reducciones)	Egresos Modificado	Egresos Comprometido	Egresos Devengado	Egresos Ejercido	Egresos Pagado	Subejercicio
3180	Servicios postales y telegráficos	\$6,000.00	-\$6,000.00	\$0.00	\$0.00	\$0.00	\$0.00	\$0.00	\$0.00
3181	Servicios postales y telegráficos	\$6,000.00	-\$6,000.00	\$0.00	\$0.00	\$0.00	\$0.00	\$0.00	\$0.00
3200	SERVICIOS DE ARRENDAMIENTO	\$68,000.00	\$67,426.80	\$135,426.80	\$135,426.80	\$135,426.80	\$135,426.80	\$135,426.80	\$0.00
3230	Arrendamiento de mobiliario y equipo de administración, educacion	\$18,000.00	\$5,664.00	\$23,664.00	\$23,664.00	\$23,664.00	\$23,664.00	\$23,664.00	\$0.00
3231	Arrendamiento de mobiliario y equipo de administración, educacion	\$18,000.00	\$5,664.00	\$23,664.00	\$23,664.00	\$23,664.00	\$23,664.00	\$23,664.00	\$0.00
3270	Arrendamiento de activos intangibles	\$50,000.00	\$61,762.80	\$111,762.80	\$111,762.80	\$111,762.80	\$111,762.80	\$111,762.80	\$0.00
3271	Arrendamiento de activos intangibles	\$50,000.00	\$61,762.80	\$111,762.80	\$111,762.80	\$111,762.80	\$111,762.80	\$111,762.80	\$0.00
3300	SERVICIOS PROFESIONALES, CIENTÍFICOS, TÉCNICOS Y OTROS	\$726,168.00	-\$712,449.94	\$13,718.06	\$13,718.06	\$13,718.06	\$13,718.06	\$13,718.06	\$0.00
3310	Servicios legales, de contabilidad, auditoría y relacionados	\$6,400.00	-\$6,400.00	\$0.00	\$0.00	\$0.00	\$0.00	\$0.00	\$0.00
3311	Servicios legales, de contabilidad, auditoría y relacionados	\$6,400.00	-\$6,400.00	\$0.00	\$0.00	\$0.00	\$0.00	\$0.00	\$0.00
3360	Servicios de apoyo administrativo, traducción, fotocopiado e impres	\$701,768.00	-\$701,768.00	\$0.00	\$0.00	\$0.00	\$0.00	\$0.00	\$0.00
3361	Servicios de apoyo administrativo y secretarial	\$701,768.00	-\$701,768.00	\$0.00	\$0.00	\$0.00	\$0.00	\$0.00	\$0.00
3380	Servicios de vigilancia	\$18,000.00	-\$4,281.94	\$13,718.06	\$13,718.06	\$13,718.06	\$13,718.06	\$13,718.06	\$0.00
3381	Servicios de vigilancia	\$18,000.00	-\$4,281.94	\$13,718.06	\$13,718.06	\$13,718.06	\$13,718.06	\$13,718.06	\$0.00
3400	SERVICIOS FINANCIEROS, BANCARIOS Y COMERCIALES	\$73,900.00	-\$34,876.02	\$39,023.98	\$39,023.98	\$39,023.98	\$39,023.98	\$39,023.98	\$0.00
3410	Servicios financieros y bancarios	\$2,400.00	-\$1,056.00	\$1,392.00	\$1,392.00	\$1,392.00	\$1,392.00	\$1,392.00	\$0.00
3411	Servicios financieros y bancarios	\$2,400.00	-\$1,056.00	\$1,392.00	\$1,392.00	\$1,392.00	\$1,392.00	\$1,392.00	\$0.00
3450	Seguro de bienes patrimoniales	\$71,500.00	-\$33,068.02	\$38,431.98	\$38,431.98	\$38,431.98	\$38,431.98	\$38,431.98	\$0.00
3451	Seguro de bienes patrimoniales	\$71,500.00	-\$33,068.02	\$38,431.98	\$38,431.98	\$38,431.98	\$38,431.98	\$38,431.98	\$0.00
3500	SERVICIOS DE INSTALACIÓN, REPARACIÓN, MANTENIMIENTO	\$339,386.00	-\$183,516.25	\$155,870.75	\$155,870.75	\$155,870.75	\$155,870.75	\$133,176.45	\$0.00
3510	Conservación y mantenimiento menor de inmuebles	\$58,986.00	-\$55,852.84	\$3,133.16	\$3,133.16	\$3,133.16	\$3,133.16	\$1,160.00	\$0.00
3511	Conservación y mantenimiento menor de inmuebles	\$58,986.00	-\$55,852.84	\$3,133.16	\$3,133.16	\$3,133.16	\$3,133.16	\$1,160.00	\$0.00
3520	Instalación, reparación y mantenimiento de mobiliario y equipo de e	\$24,000.00	-\$21,738.00	\$2,262.00	\$2,262.00	\$2,262.00	\$2,262.00	\$2,262.00	\$0.00
3521	Instalación, reparación y mantenimiento de mobiliario y equipo de e	\$24,000.00	-\$21,738.00	\$2,262.00	\$2,262.00	\$2,262.00	\$2,262.00	\$2,262.00	\$0.00
3550	Reparación y mantenimiento de equipo de transporte	\$26,000.00	\$16,557.25	\$42,557.25	\$42,557.25	\$42,557.25	\$42,557.25	\$42,557.25	\$0.00
3551	Reparación y mantenimiento de equipo de transporta	\$26,000.00	\$16,557.25	\$42,557.25	\$42,557.25	\$42,557.25	\$42,557.25	\$42,557.25	\$0.00
3580	Servicios de limpieza y manejo de desechos	\$180,000.00	-\$87,973.66	\$92,026.34	\$92,026.34	\$92,026.34	\$92,026.34	\$78,381.20	\$0.00
3581	Servicios de limpieza y manejo de desechos	\$180,000.00	-\$87,973.66	\$92,026.34	\$92,026.34	\$92,026.34	\$92,026.34	\$78,381.20	\$0.00
3590	Servicios de jardinería y fumigación	\$50,400.00	-\$34,508.00	\$15,892.00	\$15,892.00	\$15,892.00	\$15,892.00	\$8,816.00	\$0.00
3591	Servicios de jardinería y fumigación	\$50,400.00	-\$34,508.00	\$15,892.00	\$15,892.00	\$15,892.00	\$15,892.00	\$8,816.00	\$0.00
3600	SERVICIOS DE COMUNICACIÓN SOCIAL Y PUBLICIDAD	\$30,000.00	-\$10,000.00	\$20,000.00	\$20,000.00	\$20,000.00	\$20,000.00	\$20,000.00	\$0.00
3610	Difusión por radio, televisión y otros medios de mensaje sobre progr	\$30,000.00	-\$10,000.00	\$20,000.00	\$20,000.00	\$20,000.00	\$20,000.00	\$20,000.00	\$0.00
3611	Difusión por radio, televisión y otros medios de mensajes sobre pro	\$30,000.00	-\$10,000.00	\$20,000.00	\$20,000.00	\$20,000.00	\$20,000.00	\$20,000.00	\$0.00



**CONSEJO POTOSINO DE CIENCIA Y TECNOLOGIA (COPOCYT)
SAN LUIS POTOSI**

Estado Analítico del Ejercicio del Presupuesto de Egresos por Proyecto/Proceso - Fuente Financiamiento Del

Usr: 01

Rep: rptEstadoAnalíticoPresupuestoEgresos_PY_FF

Fecha y 13/ene./2026

hora de Impresión 10:25 a. m.

Ejercicio del Presupuesto		Egresos Aprobado Al 31/12/2025	Ampliaciones / (Reducciones)	Egresos Modificado	Egresos Comprometido	Egresos Devengado	Egresos Ejercido	Egresos Pagado	Subejercicio
3700	Servicios de traslados y viáticos	\$168,000.00	-\$187,627.00	\$373.00	\$373.00	\$373.00	\$373.00	\$373.00	\$0.00
3710	Pasajes aéreos	\$60,000.00	-\$60,000.00	\$0.00	\$0.00	\$0.00	\$0.00	\$0.00	\$0.00
3711	Pasajes aéreos nacionales	\$60,000.00	-\$60,000.00	\$0.00	\$0.00	\$0.00	\$0.00	\$0.00	\$0.00
3720	Pasajes terrestres	\$24,000.00	-\$24,000.00	\$0.00	\$0.00	\$0.00	\$0.00	\$0.00	\$0.00
3721	Pasajes terrestres nacionales	\$24,000.00	-\$24,000.00	\$0.00	\$0.00	\$0.00	\$0.00	\$0.00	\$0.00
3750	Viáticos en el país	\$84,000.00	-\$89,627.00	\$373.00	\$373.00	\$373.00	\$373.00	\$373.00	\$0.00
3751	Viáticos en el país	\$84,000.00	-\$84,000.00	\$0.00	\$0.00	\$0.00	\$0.00	\$0.00	\$0.00
3752	GASTO DE TRASLADOS EN COMISIONES OFICIALES	\$0.00	\$373.00	\$373.00	\$373.00	\$373.00	\$373.00	\$373.00	\$0.00
3800	SERVICIOS OFICIALES	\$45,000.00	-\$5,000.00	\$40,000.00	\$40,000.00	\$40,000.00	\$40,000.00	\$40,000.00	\$0.00
3830	Congresos y convenciones	\$45,000.00	-\$5,000.00	\$40,000.00	\$40,000.00	\$40,000.00	\$40,000.00	\$40,000.00	\$0.00
3831	Congresos y convenciones	\$45,000.00	-\$5,000.00	\$40,000.00	\$40,000.00	\$40,000.00	\$40,000.00	\$40,000.00	\$0.00
3900	OTROS SERVICIOS GENERALES	\$216,400.00	-\$95,836.80	\$120,564.00	\$120,564.00	\$120,564.00	\$120,564.00	\$95,561.00	\$0.00
3920	Impuestos y derechos	\$10,000.00	-\$694.00	\$9,336.00	\$9,336.00	\$9,336.00	\$9,336.00	\$9,336.00	\$0.00
3921	Impuestos y derechos	\$0.00	\$9,336.00	\$9,336.00	\$9,336.00	\$9,336.00	\$9,336.00	\$9,336.00	\$0.00
3925	TENENCIAS Y CANJE DE PLACAS DE VEHICULOS OFICIALES	\$10,000.00	-\$10,000.00	\$0.00	\$0.00	\$0.00	\$0.00	\$0.00	\$0.00
3980	Impuesto sobre nóminas y otros que se deriven de una relación lab	\$206,400.00	-\$95,172.00	\$111,228.00	\$111,228.00	\$111,228.00	\$111,228.00	\$86,225.00	\$0.00
3981	Impuesto sobre nóminas (2%)	\$206,400.00	-\$95,172.00	\$111,228.00	\$111,228.00	\$111,228.00	\$111,228.00	\$86,225.00	\$0.00
TRANSFERENCIAS DE GOBIERNO DEL E		\$4,425,054.00	\$476,135.63	\$4,901,189.63	\$4,901,189.63	\$4,901,189.63	\$4,901,189.63	\$4,843,976.43	\$0.00
Administración		\$4,425,054.00	\$476,135.63	\$4,901,189.63	\$4,901,189.63	\$4,901,189.63	\$4,901,189.63	\$4,843,976.43	\$0.00
0702	Fideicomiso 23871								
143	FIDEICOMISO 23871								
3000	SERVICIOS GENERALES	\$0.00	\$116,186.68	\$116,186.68	\$116,186.66	\$116,186.66	\$116,186.66	\$116,186.66	\$0.02
3400	SERVICIOS FINANCIEROS, BANCARIOS Y COMERCIALES	\$0.00	\$116,186.68	\$116,186.68	\$116,186.66	\$116,186.66	\$116,186.66	\$116,186.66	\$0.02
3410	Servicios financieros y bancarios	\$0.00	\$116,186.68	\$116,186.68	\$116,186.66	\$116,186.66	\$116,186.66	\$116,186.66	\$0.02
3411	Servicios financieros y bancarios	\$0.00	\$116,186.68	\$116,186.68	\$116,186.66	\$116,186.66	\$116,186.66	\$116,186.66	\$0.02
4000	TRANSFERENCIAS, ASIGNACIONES, SUBSIDIOS Y OT	\$0.00	\$9,273,440.44	\$9,273,440.44	\$9,273,440.44	\$9,273,440.44	\$9,273,440.44	\$9,273,440.44	\$0.00
4400	AYUDAS SOCIALES	\$0.00	\$9,273,440.44	\$9,273,440.44	\$9,273,440.44	\$9,273,440.44	\$9,273,440.44	\$9,273,440.44	\$0.00
4440	Ayudas sociales a actividades científicas o académicas	\$0.00	\$9,273,440.44	\$9,273,440.44	\$9,273,440.44	\$9,273,440.44	\$9,273,440.44	\$9,273,440.44	\$0.00
4441	AYUDAS SOCIALES A ACTIVIDADES CIENTÍFICAS O ACADÉMIC	\$0.00	\$9,273,440.44	\$9,273,440.44	\$9,273,440.44	\$9,273,440.44	\$9,273,440.44	\$9,273,440.44	\$0.00
FIDEICOMISO 23871		\$0.00	\$9,389,627.12	\$9,389,627.12	\$9,389,627.10	\$9,389,627.10	\$9,389,627.10	\$9,389,627.10	\$0.02



**CONSEJO POTOSINO DE CIENCIA Y TECNOLOGIA (COPOCYT)
SAN LUIS POTOSI**

Estado Analítico del Ejercicio del Presupuesto de Egresos por Proyecto/Proceso - Fuente Financiamiento Del

Usr: 01

Rep: rptEstadoAnaliticoPresupuestoEgresos_PY_FF

Fecha y 13/ene./2026

hora de Impresión 10:25 a. m.

Ejercicio del Presupuesto	Egresos		Egresos Modificado	Egresos Comprometido	Egresos Devengado	Egresos Ejercido	Egresos Pagado	Subejercicio
	Aprobado Al 31/12/2025	Ampliaciones / (Reducciones)						
Fideicomiso 23871	\$0.00	\$9,389,627.10	\$9,389,627.12	\$9,389,627.10	\$9,389,627.10	\$9,389,627.10	\$9,389,627.10	\$0.02
0703 Retenciones 5% a proyectos Fideicomiso 23871								
143 FIDEICOMISO 23871								
2000 MATERIALES Y SUMINISTRO	\$0.00	\$17,980.00	\$17,980.00	\$17,980.00	\$17,980.00	\$17,980.00	\$17,980.00	\$0.00
2100 Materiales de administración, emisión de documentos y articulo	\$0.00	\$17,980.00	\$17,980.00	\$17,980.00	\$17,980.00	\$17,980.00	\$17,980.00	\$0.00
2140 Materiales, útiles y equipos menores de tecnologías de la informac	\$0.00	\$17,980.00	\$17,980.00	\$17,980.00	\$17,980.00	\$17,980.00	\$17,980.00	\$0.00
2141 Material de limpieza y mantenimiento e insumos para equipos de te	\$0.00	\$17,980.00	\$17,980.00	\$17,980.00	\$17,980.00	\$17,980.00	\$17,980.00	\$0.00
3000 SERVICIOS GENERALES	\$0.00	\$673,657.29	\$673,657.29	\$671,988.44	\$621,772.98	\$621,772.98	\$621,772.98	\$51,884.31
3200 SERVICIOS DE ARRENDAMIENTO	\$0.00	\$109,836.32	\$109,836.32	\$109,836.32	\$79,838.72	\$79,838.72	\$79,838.72	\$29,997.60
3230 Arrendamiento de mobiliario y equipo de administración, educacion	\$0.00	\$109,836.32	\$109,836.32	\$109,836.32	\$79,838.72	\$79,838.72	\$79,838.72	\$29,997.60
3231 Arrendamiento de mobiliario y equipo de administración, educacion	\$0.00	\$109,836.32	\$109,836.32	\$109,836.32	\$79,838.72	\$79,838.72	\$79,838.72	\$29,997.60
3300 SERVICIOS PROFESIONALES, CIENTÍFICOS, TÉCNICOS Y OTR	\$0.00	\$549,220.04	\$549,220.04	\$547,551.21	\$527,333.35	\$527,333.35	\$527,333.35	\$21,886.69
3390 Servicios profesionales, científicos y técnicos integrales	\$0.00	\$549,220.04	\$549,220.04	\$547,551.21	\$527,333.35	\$527,333.35	\$527,333.35	\$21,886.69
3391 Servicios profesionales, científicos y técnicos integrales	\$0.00	\$549,220.04	\$549,220.04	\$547,551.21	\$527,333.35	\$527,333.35	\$527,333.35	\$21,886.69
3500 SERVICIOS DE INSTALACIÓN, REPARACIÓN, MANTENIMIENTO	\$0.00	\$3,166.10	\$3,166.10	\$3,166.10	\$3,166.10	\$3,166.10	\$3,166.10	\$0.00
3530 Instalación, reparación y mantenimiento de equipo de cómputo y te	\$0.00	\$3,166.10	\$3,166.10	\$3,166.10	\$3,166.10	\$3,166.10	\$3,166.10	\$0.00
3531 Instalación, reparación y mantenimiento de equipo de cómputo y te	\$0.00	\$3,166.10	\$3,166.10	\$3,166.10	\$3,166.10	\$3,166.10	\$3,166.10	\$0.00
3700 Servicios de traslados y viáticos	\$0.00	\$11,434.83	\$11,434.83	\$11,434.81	\$11,434.81	\$11,434.81	\$11,434.81	\$0.02
3710 Pasajes aéreos	\$0.00	\$6,985.01	\$6,985.01	\$6,985.00	\$6,985.00	\$6,985.00	\$6,985.00	\$0.01
3711 Pasajes aéreos nacionales	\$0.00	\$6,985.01	\$6,985.01	\$6,985.00	\$6,985.00	\$6,985.00	\$6,985.00	\$0.01
3750 Viáticos en el país	\$0.00	\$4,449.82	\$4,449.82	\$4,449.81	\$4,449.81	\$4,449.81	\$4,449.81	\$0.01
3751 Viáticos en el país	\$0.00	\$4,449.82	\$4,449.82	\$4,449.81	\$4,449.81	\$4,449.81	\$4,449.81	\$0.01
FIDEICOMISO 23871	\$0.00	\$691,637.29	\$691,637.29	\$689,968.44	\$639,752.98	\$639,752.98	\$639,752.98	\$51,884.31
Retenciones 5% a proyectos Fideicomiso	\$0.00	\$691,637.29	\$691,637.29	\$689,968.44	\$639,752.98	\$639,752.98	\$639,752.98	\$51,884.31
0801 Premio Potosino de Ciencia, Tecnología e Innovación								
111 TRANSFERENCIAS DE GOBIERNO DEL ESTADO SLP								
2000 MATERIALES Y SUMINISTRO	\$0.00	\$51,668.00	\$51,668.00	\$43,881.99	\$43,881.99	\$43,881.99	\$43,881.99	\$7,786.01
2100 Materiales de administración, emisión de documentos y articulo	\$0.00	\$26,380.00	\$26,380.00	\$18,593.99	\$18,593.99	\$18,593.99	\$18,593.99	\$7,786.01



**CONSEJO POTOSINO DE CIENCIA Y TECNOLOGIA (COPOCYT)
SAN LUIS POTOSI**

Estado Analítico del Ejercicio del Presupuesto de Egresos por Proyecto/Proceso - Fuente Financiamiento Del

Usr: 01
Rep: rptEstadoAnalíticoPresupuestoEgresos_PY_FF

Fecha y | 13/ene./2026

hora de Impresión | 10:25 a. m.

Ejercicio del Presupuesto		Egresos Aprobado Al 31/12/2025	Ampliaciones / (Reducciones)	Egresos Modificado	Egresos Comprometido	Egresos Devengado	Egresos Ejercido	Egresos Pagado	Subejercicio
2110	Materiales, útiles y equipos menores de oficina	\$0.00	\$20,000.00	\$20,000.00	\$12,213.99	\$12,213.99	\$12,213.99	\$12,213.99	\$7,786.01
2111	Papelería y consumibles de oficina	\$0.00	\$20,000.00	\$20,000.00	\$12,213.99	\$12,213.99	\$12,213.99	\$12,213.99	\$7,786.01
2140	Materiales, útiles y equipos menores de tecnologías de la informac	\$0.00	\$6,380.00	\$6,380.00	\$6,380.00	\$6,380.00	\$6,380.00	\$6,380.00	\$0.00
2141	Material de limpieza y mantenimiento e insumos para equipos de te	\$0.00	\$6,380.00	\$6,380.00	\$6,380.00	\$6,380.00	\$6,380.00	\$6,380.00	\$0.00
2200	ALIMENTOS Y UTENSILIOS	\$0.00	\$25,288.00	\$25,288.00	\$25,288.00	\$25,288.00	\$25,288.00	\$25,288.00	\$0.00
2210	Productos alimenticios para personas	\$0.00	\$25,288.00	\$25,288.00	\$25,288.00	\$25,288.00	\$25,288.00	\$25,288.00	\$0.00
2212	Alimentación a personas en eventos oficiales	\$0.00	\$25,288.00	\$25,288.00	\$25,288.00	\$25,288.00	\$25,288.00	\$25,288.00	\$0.00
3000	SERVICIOS GENERALES	\$0.00	\$43,573.60	\$43,573.60	\$43,573.60	\$43,573.60	\$43,573.60	\$43,573.60	\$0.00
3200	SERVICIOS DE ARRENDAMIENTO	\$0.00	\$26,575.60	\$26,575.60	\$26,575.60	\$26,575.60	\$26,575.60	\$26,575.60	\$0.00
3230	Arrendamiento de mobiliario y equipo de administración, educacion	\$0.00	\$26,575.60	\$26,575.60	\$26,575.60	\$26,575.60	\$26,575.60	\$26,575.60	\$0.00
3231	Arrendamiento de mobiliario y equipo de administración, educacion	\$0.00	\$26,575.60	\$26,575.60	\$26,575.60	\$26,575.60	\$26,575.60	\$26,575.60	\$0.00
3800	SERVICIOS OFICIALES	\$0.00	\$16,998.00	\$16,998.00	\$16,998.00	\$16,998.00	\$16,998.00	\$16,998.00	\$0.00
3830	Congresos y convenciones	\$0.00	\$15,200.00	\$15,200.00	\$15,200.00	\$15,200.00	\$15,200.00	\$15,200.00	\$0.00
3831	Congresos y convenciones	\$0.00	\$15,200.00	\$15,200.00	\$15,200.00	\$15,200.00	\$15,200.00	\$15,200.00	\$0.00
3840	Exposiciones	\$0.00	\$1,798.00	\$1,798.00	\$1,798.00	\$1,798.00	\$1,798.00	\$1,798.00	\$0.00
3841	Exposiciones	\$0.00	\$1,798.00	\$1,798.00	\$1,798.00	\$1,798.00	\$1,798.00	\$1,798.00	\$0.00
4000	TRANSFERENCIAS, ASIGNACIONES, SUBSIDIOS Y OT	\$590,000.00	-\$137,241.60	\$452,758.40	\$262,103.43	\$262,103.43	\$262,103.43	\$262,103.43	\$190,654.97
4400	AYUDAS SOCIALES	\$590,000.00	-\$137,241.60	\$452,758.40	\$262,103.43	\$262,103.43	\$262,103.43	\$262,103.43	\$190,654.97
4440	Ayudas sociales a actividades científicas o académicas	\$590,000.00	-\$137,241.60	\$452,758.40	\$262,103.43	\$262,103.43	\$262,103.43	\$262,103.43	\$190,654.97
4441	AYUDAS SOCIALES A ACTIVIDADES CIENTÍFICAS O ACADÉMI	\$590,000.00	-\$137,241.60	\$452,758.40	\$262,103.43	\$262,103.43	\$262,103.43	\$262,103.43	\$190,654.97
5000	BIENES MUEBLES, INMUEBLES E INTANGIBLES	\$0.00	\$42,000.00	\$42,000.00	\$41,278.60	\$41,278.60	\$41,278.60	\$41,278.60	\$721.40
5100	MOBILIARIO Y EQUIPO DE ADMINISTRACIÓN	\$0.00	\$42,000.00	\$42,000.00	\$41,278.60	\$41,278.60	\$41,278.60	\$41,278.60	\$721.40
5150	Equipos de cómputo y de tecnologías de la información	\$0.00	\$42,000.00	\$42,000.00	\$41,278.60	\$41,278.60	\$41,278.60	\$41,278.60	\$721.40
5151	Equipo de cómputo y de tecnología de la información	\$0.00	\$42,000.00	\$42,000.00	\$41,278.60	\$41,278.60	\$41,278.60	\$41,278.60	\$721.40
TRANSFERENCIAS DE GOBIERNO DEL E		\$590,000.00	\$0.00	\$590,000.00	\$390,837.62	\$390,837.62	\$390,837.62	\$390,837.62	\$199,162.38
Premio Potosino de Ciencia, Tecnología e		\$590,000.00	\$0.00	\$590,000.00	\$390,837.62	\$390,837.62	\$390,837.62	\$390,837.62	\$199,162.38
Total Final		\$5,230,164.00	\$55,171.49...	\$5,285,335.49	\$48,715,812.25	\$48,158,777.41	\$47,596,266.81	\$47,539,053.61	\$12,242,872.82



CONSEJO POTOSINO DE CIENCIA Y TECNOLOGIA (COPOCYT)
SAN LUIS POTOSI

Estado Analítico del Ejercicio del Presupuesto de Egresos por Proyecto/Proceso - Fuente Financiamiento Del

Usu: 01

Rep: rptEstadoAnalíticoPresupuestoEgresos_PY_FF

Fecha y 13/ene./2026

hora de Impresión 10:25 a. m.

Ejercicio del Presupuesto	Egresos Aprobado Al 31/12/2025	Ampliaciones / (Reducciones)	Egresos Modificado	Egresos Comprometido	Egresos Devengado	Egresos Ejercido	Egresos Pagado	Subejercicio
---------------------------	--------------------------------	------------------------------	--------------------	----------------------	-------------------	------------------	----------------	--------------



DRA. ROSALBA MEDINA RIVERA
DIRECTORA GENERAL



C.P. LINDA VICTORIA MENDOZA BERNAL
DIR. DE ADMINISTRACIÓN Y FINANZAS



C.P. EDITH DE SANTIAGO HERNÁNDEZ
SUPERVISOR DE CONTABILIDAD



CONSEJO POTOSINO DE CIENCIA Y TECNOLOGIA (COPOCYT)
SAN LUIS POTOSI

Informe sobre Pasivos Contingentes
al 31/dic./2025

Utr: 01
Rep: rptPasivosContingentes

Fecha y hora de Impresión | 13/ene./2026
10:26 a. m.

"En Cumplimiento a lo dispuesto en los artículos 46, Fracción I, Inciso f), y 52 de la Ley General de Contabilidad Gubernamental y de conformidad con lo establecido en el Capítulo VII, Numeral, II, Inciso h) del Manual de Contabilidad Gubernamental emitido por el CONAC, el Ente Público informa lo siguiente:"

SIN INFORMACIÓN QUE
REVELAR

"Bajo protesta de decir verdad declaramos que los Estados Financieros y sus notas, son razonablemente correctos y son responsabilidad del emisor".

DRA. ROSALBA MEDINA RIVERA

DIRECTORA GENERAL

C.P. EDITH DE SANTIAGO HERNANDEZ

SUPERVISOR DE CONTABILIDAD

C.P. LINDA VICTORIA MENDOZA BERNAL

DIR. DE ADMINISTRACIÓN Y FINANZAS

CONSEJO POTOSINO DE CIENCIA Y TECNOLOGIA (COPOCYT)

Endeudamiento Neto

Del 1 de Enero al 31 de Diciembre de 2025

(Cifras en Pesos)

Identificación de Credito o Instrumento	Contratación / Colocación	Amortización	Endeudamiento Neto
Créditos Bancarios			
			-
			-
			-
			-
			-
			-
			-
			-
Total Créditos Bancarios	-	-	-
Otros Instrumentos de Deuda			
			-
			-
			-
			-
			-
			-
			-
Total Otros Instrumentos de Deuda	-	-	-
TOTAL	-	-	-



DRA. ROSALBA MEDINA RIVERA
DIRECTORA GENERAL




C.P. LINDA VICTORIA MENDOZA BERNAL
DIR. DE ADMINISTRACIÓN Y FINANZAS



C.P. EDITH DE SANTIAGO HERNÁNDEZ
SUPERVISOR DE CONTABILIDAD

CONSEJO POTOSINO DE CIENCIA Y TECNOLOGIA (COPOCYT)
Intereses de la Deuda
Del 1 de Enero al 31 de Diciembre de 2025
(Cifras en Pesos)


Identificación de Crédito o Instrumento	Devengado	Pagado
Créditos Bancarios		
Total de intereses de Créditos Bancarios	-	-
Otros Instrumentos de Deuda		
Total de intereses de Otros Instrumentos de Deuda	-	-
TOTAL	-	-



 DRA. ROSALBA MEDINA RIVERA
 DIRECTORA GENERAL



 C.P. LINDA VICTORIA MENDOZA BERNAL
 DIR. DE ADMINISTRACIÓN Y FINANZAS



 C.P. EDITH DE SANTIAGO HERNÁNDEZ
 SUPERVISOR DE CONTABILIDAD

CONSEJO POTOSINO DE CIENCIA Y TECNOLOGIA (COPOCYT)
Indicadores de Postura Fiscal
Del 1 de Enero al 31 de Diciembre de 2025
(Cifras en pesos)

Concepto	Estimado/Aprobado	Devengado	Recaudado/Pagado
I. Ingresos Presupuestarios	5,230,154	51,735,961	51,735,961
1. Ingresos del Gobierno de la Entidad Federativa	-	-	-
2. Ingresos del Sector Paraestatal	5,230,154	51,735,961	51,735,961
II. Egresos Presupuestarios	5,230,154	48,158,777	47,539,054
3. Egresos del Gobierno de la Entidad Federativa	-	-	-
4. Egresos del Sector Paraestatal	5,230,154	48,158,777	47,539,054
III. Balance Presupuestario (Superávit o Déficit) (III = I - II)	-	3,577,184	4,196,908

Concepto	Estimado/Aprobado	Devengado	Recaudado/Pagado
III. Balance presupuestario (Superávit o Déficit)	-	3,577,184	4,196,908
IV. Intereses, Comisiones y Gastos de la Deuda	-	-	-
V. Balance Primario (Superávit o Déficit) (V= III + IV)	-	3,577,184	4,196,908

Concepto	Estimado/Aprobado	Devengado	Recaudado/Pagado
A. Financiamiento	-	-	-
B. Amortización de la deuda	-	-	-
C. Financiamiento Neto	-	-	-


 DRA. ROSALBA MEDINA RIVERA
 DIRECTORA GENERAL


 C.P. LINDA VICTORIA MENDOZA BERNAL
 DIR. DE ADMINISTRACIÓN Y FINANZAS


 C.P. EDITH DE SANTIAGO HERNÁNDEZ
 SUPERVISOR DE CONTABILIDAD

**RELACIÓN
DE BIENES
MUEBLES
E
INTANGIBLES**



CONSEJO POTOSINO DE CIENCIA Y TECNOLOGIA (COPOCYT)
SAN LUIS POTOSI

Relación de Bienes que Componen su Patrimonio

Cuenta Pública de 2025

Al 31/12/2025

Fecha y 13/ene./2026

hora de Impresión 10:34 a. m.

Usu: 01

Rep: rptActivosConac2

Código	Descripción del Bien	Valor en Libros
5111000008-1	DESPACHADOR DE AGUA	\$4,899.00
5111000008-2	DESPACHADOR DE AGUA	\$4,899.00
5111000009-1	ARCHIVERO DE 2 GAVETAS	\$2,908.45
5111000010-1	ARCHIVERO DE 3 GAVETAS	\$4,830.00
5111000010-10	ARCHIVERO DE 3 GAVETAS	\$2,908.45
5111000010-11	ARCHIVERO DE 3 GAVETAS	\$2,908.45
5111000010-12	ARCHIVERO DE 3 GAVETAS	\$2,908.45
5111000010-13	ARCHIVERO DE 3 GAVETAS	\$2,908.45
5111000010-2	ARCHIVERO DE 3 GAVETAS	\$4,830.00
5111000010-3	ARCHIVERO DE 3 GAVETAS	\$2,016.00
5111000010-4	ARCHIVERO DE 3 GAVETAS	\$2,016.00
5111000010-5	ARCHIVERO DE 3 GAVETAS	\$2,016.00
5111000010-6	ARCHIVERO DE 3 GAVETAS	\$2,016.00
5111000010-7	ARCHIVERO DE 3 GAVETAS	\$3,796.15
5111000010-8	ARCHIVERO DE 3 GAVETAS	\$2,016.00
5111000010-9	ARCHIVERO DE 3 GAVETAS	\$2,016.00
5111000011-1	CREDENZA	\$1,864.00
5111000011-2	CREDENZA	\$1,864.00
5111000011-3	CREDENZA	\$1,864.00
5111000011-4	CREDENZA	\$1,864.00
5111000012-1	DESTRUCTOR DE DOCUMENTOS	\$6,896.00
5111000013-1	ENGARGOLADORA	\$1,799.00
5111000014-1	ESCALERA DE TIJERA	\$617.07
5111000015-1	ESCRITORIO EJECUTIVO	\$3,427.00
5111000015-2	ESCRITORIO EJECUTIVO	\$3,427.00
5111000015-3	ESCRITORIO EJECUTIVO	\$6,637.45



CONSEJO POTOSINO DE CIENCIA Y TECNOLOGIA (COPOCYT) SAN LUIS POTOSI

Relación de Bienes que Componen su Patrimonio

Cuenta Pública de 2025

Al 31/12/2025

Fecha y 13/ene./2026

hora de Impresión 10:34 a. m.

Usu: 01

Rep: rptActivosConac2

Código	Descripción del Bien	Valor en Libros
5111000015-4	ESCRITORIO EJECUTIVO	\$6,637.45
5111000015-5	ESCRITORIO EJECUTIVO	\$6,637.45
5111000015-6	ESCRITORIO EJECUTIVO	\$3,427.00
5111000015-7	ESCRITORIO EJECUTIVO	\$6,637.00
5111000016-1	ESCRITORIO SECRETARIAL	\$1,106.76
5111000016-2	ESCRITORIO SECRETARIAL	\$2,854.00
5111000016-3	ESCRITORIO SECRETARIAL	\$3,427.00
5111000016-4	ESCRITORIO SECRETARIAL	\$855.00
5111000017-1	ESCRITORIO TECNICO	\$1,824.00
5111000018-1	LIBRERO	\$2,153.22
5111000018-10	LIBRERO	\$1,199.00
5111000018-11	LIBRERO	\$1,199.00
5111000018-12	LIBRERO	\$29,000.00
5111000018-2	LIBRERO	\$6,956.35
5111000018-3	LIBRERO	\$6,956.35
5111000018-4	LIBRERO	\$2,153.22
5111000018-5	LIBRERO	\$2,153.22
5111000018-6	LIBRERO	\$6,611.35
5111000018-7	LIBRERO	\$6,956.35
5111000018-8	LIBRERO	\$6,956.35
5111000018-9	LIBRERO	\$6,611.35
5111000019-1	MESA DE JUNTA O DE TRABAJO	\$2,474.80
5111000019-10	MESA DE JUNTA O DE TRABAJO	\$690.00
5111000019-11	MESA DE JUNTA O DE TRABAJO	\$690.00
5111000019-12	MESA DE JUNTA O DE TRABAJO	\$690.00
5111000019-13	MESA DE JUNTA O DE TRABAJO	\$690.00



CONSEJO POTOSINO DE CIENCIA Y TECNOLOGIA (COPOCYT)
SAN LUIS POTOSI

Relación de Bienes que Componen su Patrimonio

Cuenta Pública de 2025

Al 31/12/2025

Fecha y 13/ene./2026

hora de Impresión 10:34 a. m.

Usu: 01

Rep: rptActivosConac2

Código	Descripción del Bien	Valor en Libros
5111000019-14	MESA DE JUNTA O DE TRABAJO	\$1.00
5111000019-15	MESA DE JUNTA O DE TRABAJO	\$1.00
5111000019-16	MESA DE JUNTA O DE TRABAJO	\$1.00
5111000019-17	MESA DE JUNTA O DE TRABAJO	\$1.00
5111000019-18	MESA DE JUNTA O DE TRABAJO	\$1.00
5111000019-19	MESA DE JUNTA O DE TRABAJO	\$1.00
5111000019-2	MESA DE JUNTA O DE TRABAJO	\$2,474.80
5111000019-20	MESA DE JUNTA O DE TRABAJO	\$1.00
5111000019-21	MESA DE JUNTA O DE TRABAJO	\$1,338.02
5111000019-22	MESA DE JUNTA O DE TRABAJO	\$1,798.00
5111000019-3	MESA DE JUNTA O DE TRABAJO	\$2,474.80
5111000019-4	MESA DE JUNTA O DE TRABAJO	\$855.60
5111000019-5	MESA DE JUNTA O DE TRABAJO	\$4,948.00
5111000019-6	MESA DE JUNTA O DE TRABAJO	\$690.00
5111000019-7	MESA DE JUNTA O DE TRABAJO	\$690.00
5111000019-8	MESA DE JUNTA O DE TRABAJO	\$690.00
5111000019-9	MESA DE JUNTA O DE TRABAJO	\$690.00
5111000020-1	MESA PARA MAQUINA	\$875.95
5111000021-1	MODULO DE OFICINA	\$5,547.83
5111000022-1	PINTARRON	\$1,943.94
5111000022-2	PINTARRON	\$1,943.94
5111000022-3	PINTARRON	\$1,943.94
5111000023-1	RELOJ CHECADOR	\$2,969.00
5111000024-1	SILLA DE 1 PLAZA (VISITANTE)	\$461.00
5111000024-10	SILLA DE 1 PLAZA (VISITANTE)	\$7,890.10
5111000024-2	SILLA DE 1 PLAZA (VISITANTE)	\$883.43



CONSEJO POTOSINO DE CIENCIA Y TECNOLOGIA (COPOCYT) SAN LUIS POTOSI

Relación de Bienes que Componen su Patrimonio
Cuenta Pública de 2025
Al 31/12/2025

Usu: 01
Rep: rptActivosConac2

Fecha y hora de Impresión | 13/ene./2026
10:34 a. m.

Código	Descripción del Bien	Valor en Libros
5111000024-3	SILLA DE 1 PLAZA (VISITANTE)	\$883.43
5111000024-4	SILLA DE 1 PLAZA (VISITANTE)	\$461.00
5111000024-5	SILLA DE 1 PLAZA (VISITANTE)	\$883.43
5111000024-6	SILLA DE 1 PLAZA (VISITANTE)	\$461.00
5111000024-7	SILLA DE 1 PLAZA (VISITANTE)	\$845.02
5111000024-8	SILLA DE 1 PLAZA (VISITANTE)	\$461.00
5111000024-9	SILLA DE 1 PLAZA (VISITANTE)	\$4,761.00
5111000025-1	SILLON SEMIEJECUTIVO	\$807.49
5111000025-10	SILLON SEMIEJECUTIVO	\$1,124.28
5111000025-11	SILLON SEMIEJECUTIVO	\$1,697.16
5111000025-12	SILLON SEMIEJECUTIVO	\$1,697.16
5111000025-13	SILLON SEMIEJECUTIVO	\$1,697.16
5111000025-14	SILLON SEMIEJECUTIVO	\$1,697.16
5111000025-15	SILLON SEMIEJECUTIVO	\$1,697.16
5111000025-16	SILLON SEMIEJECUTIVO	\$1,697.16
5111000025-2	SILLON SEMIEJECUTIVO	\$807.49
5111000025-3	SILLON SEMIEJECUTIVO	\$807.49
5111000025-4	SILLON SEMIEJECUTIVO	\$807.49
5111000025-5	SILLON SEMIEJECUTIVO	\$807.49
5111000025-6	SILLON SEMIEJECUTIVO	\$807.49
5111000025-7	SILLON SEMIEJECUTIVO	\$807.49
5111000025-8	SILLON SEMIEJECUTIVO	\$1,124.28
5111000025-9	SILLON SEMIEJECUTIVO	\$1,124.28
5111000026-1	SILLON SOFA	\$6,161.00
5111000027-1	SILLON SOFA DE 1 PLAZA	\$2,043.00
5111000027-2	SILLON SOFA DE 1 PLAZA	\$2,043.00



CONSEJO POTOSINO DE CIENCIA Y TECNOLOGIA (COPOCYT)
SAN LUIS POTOSI

Relación de Bienes que Componen su Patrimonio

Cuenta Pública de 2025

Al 31/12/2025

Fecha y 13/ene./2026

hora de Impresión 10:34 a. m.

Usu: 01

Rep: rptActivosConac2

Código	Descripción del Bien	Valor en Libros
5111000028-1	SILLON SOFA DE 2 PLAZAS	\$4,087.00
5111000029-1	SILLON SOFA DE 3 PLAZAS	\$6,161.00
5111000030-1	SILLON TECNICO	\$845.02
5111000030-10	SILLON TECNICO	\$883.43
5111000030-11	SILLON TECNICO	\$883.43
5111000030-2	SILLON TECNICO	\$1,600.00
5111000030-3	SILLON TECNICO	\$845.02
5111000030-4	SILLON TECNICO	\$883.43
5111000030-5	SILLON TECNICO	\$845.02
5111000030-6	SILLON TECNICO	\$796.95
5111000030-7	SILLON TECNICO	\$1,600.00
5111000030-8	SILLON TECNICO	\$796.95
5111000030-9	SILLON TECNICO	\$1,600.00
5111000031-1	TALADRO	\$491.40
5111000032-1	JUEGO DE JARDIN	\$7,000.00
5111000033-1	MUEBLE PARA COMPUTADORA	\$875.95
5111000034-1	ENFRIADOR Y CALENTADOR DE AGUA	\$5,999.00
5291000031-1	ROTAFOLIOS	\$190.00
5291000031-2	ROTAFOLIOS	\$190.00
5121000001-1	FRIGOBAR	\$1,999.00
5121000001-2	FRIGOBAR	\$3,999.00
5121000002-1	HORNO DE MICROONDAS	\$999.00
5121000003-1	TELEVISION PANTALLA CRISTAL LIQUIDO	\$6,588.80
5151000004-1	TABLETA ELECTRONICA	\$3,480.00
5151000007-1	EQUIPO DE COMPUTO	\$10,464.00
5151000007-2	EQUIPO DE COMPUTO	\$14,268.00



CONSEJO POTOSINO DE CIENCIA Y TECNOLOGIA (COPOCYT) SAN LUIS POTOSI

Relación de Bienes que Componen su Patrimonio
Cuenta Pública de 2025
Al 31/12/2025

Usu: 01
Rep: rptActivosConac2

Fecha y hora de Impresión | 13/ene./2026
10:34 a. m.

Código	Descripción del Bien	Valor en Libros
5151000007-3	EQUIPO DE COMPUTO	\$17,394.20
5151000008-1	BATERIA PARA NO BREAK	\$10,977.78
5151000009-1	COMPUTADORA CON MONITOR INTEGRADO	\$26,385.00
5151000009-2	COMPUTADORA CON MONITOR INTEGRADO	\$24,999.00
5151000009-3	COMPUTADORA CON MONITOR INTEGRADO	\$24,999.00
5151000009-4	COMPUTADORA CON MONITOR INTEGRADO	\$24,999.00
5151000009-5	COMPUTADORA CON MONITOR INTEGRADO	\$26,999.00
5151000009-6	COMPUTADORA CON MONITOR INTEGRADO	\$26,999.00
5151000010-1	COMPUTADORA ESTACION DE TRABAJO	\$25,375.00
5151000011-1	COMPUTADORA PORTATIL (LAP TOP)	\$15,821.24
5151000011-10	COMPUTADORA PORTATIL (LAP TOP)	\$21,344.00
5151000011-11	COMPUTADORA PORTATIL (LAP TOP)	\$21,344.00
5151000011-12	COMPUTADORA PORTATIL (LAP TOP)	\$41,176.84
5151000011-13	COMPUTADORA PORTATIL (LAP TOP)	\$19,140.00
5151000011-14	COMPUTADORA PORTATIL (LAP TOP)	\$36,997.01
5151000011-15	COMPUTADORA PORTATIL (LAP TOP)	\$21,000.00
5151000011-2	COMPUTADORA PORTATIL (LAP TOP)	\$15,076.52
5151000011-3	COMPUTADORA PORTATIL (LAP TOP)	\$13,759.92
5151000011-4	COMPUTADORA PORTATIL (LAP TOP)	\$13,759.92
5151000011-5	COMPUTADORA PORTATIL (LAP TOP)	\$12,359.80
5151000011-6	COMPUTADORA PORTATIL (LAP TOP)	\$12,359.80
5151000011-7	COMPUTADORA PORTATIL (LAP TOP)	\$15,010.54
5151000011-8	COMPUTADORA PORTATIL (LAP TOP)	\$21,344.00
5151000011-9	COMPUTADORA PORTATIL (LAP TOP)	\$21,344.00
5151000012-1	DISCO DURO	\$1,000.50
5151000012-2	DISCO DURO	\$3,284.95



CONSEJO POTOSINO DE CIENCIA Y TECNOLOGIA (COPOCYT) SAN LUIS POTOSI

Relación de Bienes que Componen su Patrimonio

Cuenta Pública de 2025

Al 31/12/2025

Usu: 01

Rep: rptActivosConac2

Fecha y 13/ene./2026

hora de Impresión 10:34 a. m.

Código	Descripción del Bien	Valor en Libros
5151000014-1	IMPRESORA	\$4,542.50
5151000015-1	IMPRESORA LASER	\$6,475.12
5151000015-2	IMPRESORA LASER	\$17,318.80
5151000015-3	IMPRESORA LASER	\$7,946.00
5151000015-4	IMPRESORA LASER	\$11,600.00
5151000016-1	IPAD	\$9,098.00
5151000017-1	MONITOR	\$3,477.00
5151000018-1	NO BREAK FUENTE DE PODER ININTERRUMPIDA	\$2,777.04
5151000018-2	NO BREAK FUENTE DE PODER ININTERRUMPIDA	\$4,027.52
5151000018-3	NO BREAK FUENTE DE PODER ININTERRUMPIDA	\$40,484.93
5151000019-1	REGULADOR DE VOLTAJE	\$287.50
5151000019-2	REGULADOR DE VOLTAJE	\$322.00
5151000020-1	SCANNER	\$8,468.00
5151000023-1	SWITCH ANTIVIRUS FORTIGATE	\$30,141.44
5151000024-1	TABLETA DIGITALIZADORA	\$6,182.99
5151000025-1	UNIDAD EXTERNA DISCO DURO	\$3,162.99
5151000027-1	VIDEO PROYECTOR	\$6,361.44
5151000027-2	VIDEO PROYECTOR	\$41,278.60
5191000002-1	ANUNCIO	\$0.00
5211000004-1	CAMARA DE VIDEO	\$27,241.60
5211000005-1	CAMARA DE VIDEO DIGITAL	\$5,999.00
5211000006-1	CAMARA FOTOGRAFICA DIGITAL	\$11,574.71
5211000006-2	CAMARA FOTOGRAFICA DIGITAL	\$22,284.92
5211000007-1	APARATO TELEFONICO CELULAR	\$3,467.01
5211000007-10	APARATO TELEFONICO CELULAR	\$3,467.01
5211000007-11	APARATO TELEFONICO CELULAR	\$3,467.01



CONSEJO POTOSINO DE CIENCIA Y TECNOLOGIA (COPOCYT) SAN LUIS POTOSI

Relación de Bienes que Componen su Patrimonio
Cuenta Pública de 2025
Al 31/12/2025

Usr: 01
Rep: rptActivosConac2

Fecha y 13/ene./2026
hora de Impresión 10:34 a. m.

Código	Descripción del Bien	Valor en Libros
5211000007-12	APARATO TELEFONICO CELULAR	\$3,467.01
5211000007-13	APARATO TELEFONICO CELULAR	\$3,467.01
5211000007-14	APARATO TELEFONICO CELULAR	\$3,467.01
5211000007-15	APARATO TELEFONICO CELULAR	\$3,467.01
5211000007-16	APARATO TELEFONICO CELULAR	\$3,467.01
5211000007-17	APARATO TELEFONICO CELULAR	\$3,467.01
5211000007-18	APARATO TELEFONICO CELULAR	\$3,467.01
5211000007-19	APARATO TELEFONICO CELULAR	\$3,467.01
5211000007-2	APARATO TELEFONICO CELULAR	\$3,467.01
5211000007-20	APARATO TELEFONICO CELULAR	\$3,467.01
5211000007-3	APARATO TELEFONICO CELULAR	\$3,467.01
5211000007-4	APARATO TELEFONICO CELULAR	\$3,467.01
5211000007-5	APARATO TELEFONICO CELULAR	\$3,467.01
5211000007-6	APARATO TELEFONICO CELULAR	\$3,467.01
5211000007-7	APARATO TELEFONICO CELULAR	\$3,467.01
5211000007-8	APARATO TELEFONICO CELULAR	\$3,467.01
5211000007-9	APARATO TELEFONICO CELULAR	\$3,467.01
5111000019-23	MESA DE JUNTA O DE TRABAJO	\$160,080.00
5111000036-1	VENTILADOR DE TORRE	\$9,280.00
5151000007-4	EQUIPO DE COMPUTO	\$34,272.20
5151000007-5	EQUIPO DE COMPUTO	\$34,272.20
5151000013-1	EQUIPO DE EDICION DE AUDIO Y VIDEO PORTATIL	\$312,089.42
5151000018-4	NO BREAK FUENTE DE PODER ININTERRUMPIDA	\$23,117.64
5151000018-5	NO BREAK FUENTE DE PODER ININTERRUMPIDA	\$23,117.64
5151000021-1	SISTEMA DE VIDEOCONFERENCIA (VIEW STATION)	\$487,200.00
5151000022-1	SISTEMA INALAMBRICO PARA MICROFONOS	\$51,560.56



CONSEJO POTOSINO DE CIENCIA Y TECNOLOGIA (COPOCYT) SAN LUIS POTOSI

Relación de Bienes que Componen su Patrimonio

Cuenta Pública de 2025

Al 31/12/2025

Fecha y 13/ene./2026

hora de Impresión 10:34 a. m.

Usu: 01

Rep: rptActivosConac2

Código	Descripción del Bien	Valor en Libros
5151000026-1	UNIDAD EXTERNA DISCO DURO	\$7,900.01
5211000002-1	DRONE FOTOGRAFETRICO	\$26,379.03
5291000002-1	CDV PLAYER	\$7,360.00
5291000003-1	APARATO DE BLUE-RAY	\$2,390.00
5291000004-1	BAFLE CON BOCINA	\$3,590.00
5291000004-2	BAFLE CON BOCINA	\$22,596.00
5291000006-1	BANCA 5 PLAZAS (VISITA)	\$45,240.00
5291000006-2	BANCA 5 PLAZAS (VISITA)	\$45,240.00
5291000007-1	BOCINA	\$19,299.94
5291000007-2	BOCINA	\$3,500.00
5291000007-3	BOCINA	\$3,500.00
5291000007-4	BOCINA	\$5,591.20
5291000007-5	BOCINA	\$5,591.20
5291000008-1	CAMARA FOTOGRAFICA DIGITAL	\$22,500.06
5291000009-1	CAMION VAGON DE LA CIENCIA	\$6,863.00
5291000010-1	EQUIPO DE MEDICION	\$4,146.74
5291000011-1	ESCULTURA	\$950,000.00
5291000012-1	ESPEJO 3D	\$3,000.00
5291000012-2	ESPEJO 3D	\$10,513.00
5291000013-1	GENERADOR DE CORRIENTE	\$14,000.00
5291000014-1	INSTRUMENTO DE LABORATORIO	\$6,220.11
5291000014-10	INSTRUMENTO DE LABORATORIO	\$274,949.60
5291000014-11	INSTRUMENTO DE LABORATORIO	\$141,155.03
5291000014-2	INSTRUMENTO DE LABORATORIO	\$6,220.11
5291000014-3	INSTRUMENTO DE LABORATORIO	\$4,146.74
5291000014-4	INSTRUMENTO DE LABORATORIO	\$7,878.80



CONSEJO POTOSINO DE CIENCIA Y TECNOLOGIA (COPOCYT) SAN LUIS POTOSI

Relación de Bienes que Componen su Patrimonio

Cuenta Pública de 2025

Al 31/12/2025

Fecha y 13/ene./2026

hora de Impresión 10:34 a. m.

Usu: 01

Rep: rptActivosConac2

Código	Descripción del Bien	Valor en Libros
5291000014-5	INSTRUMENTO DE LABORATORIO	\$7,878.80
5291000014-6	INSTRUMENTO DE LABORATORIO	\$7,878.80
5291000014-7	INSTRUMENTO DE LABORATORIO	\$7,878.80
5291000014-8	INSTRUMENTO DE LABORATORIO	\$108,064.04
5291000014-9	INSTRUMENTO DE LABORATORIO	\$37,113.32
5291000015-1	INSTRUMENTO DE MEDICION	\$29,027.18
5291000015-2	INSTRUMENTO DE MEDICION	\$6,220.11
5291000015-3	INSTRUMENTO DE MEDICION	\$6,220.11
5291000015-4	INSTRUMENTO DE MEDICION	\$12,025.55
5291000015-5	INSTRUMENTO DE MEDICION	\$20,737.70
5291000015-6	INSTRUMENTO DE MEDICION	\$4,146.74
5291000015-7	INSTRUMENTO DE MEDICION	\$312,249.52
5291000016-1	INTERFAZ DE RED	\$12,551.20
5291000017-1	JUEGO INFANTIL JUEGO INFLABLE CON MOTOR	\$105,286.20
5291000018-1	LENTE OCULAR	\$54,366.88
5291000019-1	MAMPARA O PORTA-ANUNCIOS	\$83,490.00
5291000020-1	MEZCLADORA DE LINEA DE AUDIO	\$8,900.00
5291000021-1	MICROFONO INALAMBRICO	\$1,288.42
5291000021-2	MICROFONO INALAMBRICO	\$9,499.98
5291000022-1	MICROFONO	\$1,399.00
5291000023-1	MONITOR	\$3,317.60
5291000024-1	MUEBLE DE PISO	\$33,408.00
5291000024-2	MUEBLE DE PISO	\$13,920.00
5291000024-3	MUEBLE DE PISO	\$13,920.00
5291000026-1	OBTURADOR	\$24,630.00
5291000027-1	PANTALLA	\$2,719.09



CONSEJO POTOSINO DE CIENCIA Y TECNOLOGIA (COPOCYT)
SAN LUIS POTOSI

Relación de Bienes que Componen su Patrimonio

Cuenta Pública de 2025

Al 31/12/2025

Fecha y 13/ene./2026

hora de Impresión 10:34 a. m.

Usu: 01

Rep: rptActivosConac2

Código	Descripción del Bien	Valor en Libros
5291000027-2	PANTALLA	\$6,229.20
5291000027-3	PANTALLA	\$91,588.96
5291000027-4	PANTALLA	\$20,507.64
5291000027-5	PANTALLA	\$20,507.64
5291000029-1	PROYECTOR	\$176,377.28
5291000030-1	ROBOT EDUCATIVO	\$350,357.12
5291000032-1	SOPORTE PARA MONITOR	\$3,712.00
5291000033-1	TURBINA	\$3,000.00
5291000033-2	TURBINA	\$3,000.00
5291000033-3	TURBINA	\$5,800.00
5291000033-4	TURBINA	\$5,800.00
5291000034-1	VIDEOPROYECTOR PARA COMPUTADORA DATASHOW	\$5,777.00
5291000034-2	VIDEOPROYECTOR PARA COMPUTADORA DATASHOW	\$19,847.50
5291000034-3	VIDEOPROYECTOR PARA COMPUTADORA DATASHOW	\$31,552.00
5291000034-4	VIDEOPROYECTOR PARA COMPUTADORA DATASHOW	\$31,552.00
5291000034-5	VIDEOPROYECTOR PARA COMPUTADORA DATASHOW	\$14,240.00
5291000035-1	INVERSOR DE CORRIENTE	\$3,782.30
5291000036-1	PLANTA ELECTRICA	\$17,644.76
5411000002-1	AUTOMOVIL BORA	\$203,000.00
5411000003-1	CAMIONETA TRAX	\$303,746.00
5411000004-1	CAMIONETA NISSAN	\$180,000.00
5411000005-1	CAJA SECA NISSAN	\$36,656.00
5411000006-1	CAMIONETA HIACE	\$487,200.00
5641000001-1	AIRE ACONDICIONADO	\$12,672.30
5641000002-1	ACONDICIONADOR DE AIRE	\$14,500.00
5641000002-2	ACONDICIONADOR DE AIRE	\$14,500.00



CONSEJO POTOSINO DE CIENCIA Y TECNOLOGIA (COPOCYT)
SAN LUIS POTOSI

Relación de Bienes que Componen su Patrimonio

Cuenta Pública de 2025

Al 31/12/2025

Fecha y 13/ene./2026

hora de Impresión 10:34 a. m.

Usu: 01

Rep: rptActivosConac2

Código	Descripción del Bien	Valor en Libros
5641000002-3	ACONDICIONADOR DE AIRE	\$6,380.00
5911000001-1	LICENCIA DE SOFTWARE	\$5,697.00
5911000001-2	LICENCIA DE SOFTWARE	\$4,995.00
5911000001-3	LICENCIA DE SOFTWARE	\$4,995.00
5911000001-4	LICENCIA DE SOFTWARE	\$5,697.00
5911000001-5	LICENCIA DE SOFTWARE	\$5,697.00
5911000001-6	LICENCIA DE SOFTWARE	\$5,702.00
5911000001-7	LICENCIA DE SOFTWARE	\$14,616.00
5911000001-8	LICENCIA DE SOFTWARE	\$14,616.00

Número Total de Bienes:

295

Total de Valor Libros:

\$7,055,880.29

**RELACIÓN
DE BIENES
INMUEBLES**



CONSEJO POTOSINO DE CIENCIA Y TECNOLOGIA (COPOCYT)
SAN LUIS POTOSI

Relación de Bienes que Componen su Patrimonio
Cuenta Pública de 2025
Al 31/12/2025

Utr: 01
Rep: rptActivosConac2

Fecha y hora de Impresión | 13/ene./2026
10:34 a. m.

Código	Descripción del Bien	Valor en Libros
0101000001-1	TERRENO CRICYTI	\$13,953,950.00
0101000001-2	TERRENO ALEDAÑO	\$2,694,000.00
0302011001-1	CRICYTI	\$4,314,696.83
0302011001-2	CRICYTI	\$68,665.60
0302011020-1	OFICINAS ADMINISTRATIVAS	\$2,388,505.50
0302011020-2	OFICINAS ADMINISTRATIVAS	\$628,047.89
0103010001-1	JARDIN DEL DESIERTO	\$321,305.99
0103030001-1	ACONDICIONAMIENTO EXTERIOR	\$524,015.81
0103030001-2	ACONDICIONAMIENTO EXTERIOR	\$1,071,409.92
0103030003-1	ACONDICIONAMIENTO EXTERIOR	\$520,674.28

Número Total de Bienes: 10

Total de Valor Libros: \$26,485,271.82

CONSEJO POTOSINO DE CIENCIA Y TECNOLOGIA
Relación cuentas bancarias productivas específicas
Al 31 de diciembre de 2025

Fondo, Programa, Convenio	Datos de la cuenta bancaria	
	Institución bancaria	Número de cuenta
FAIDISESLP	Banco del Bajío, S.A.	006452221
Fideicomiso 23871	Banco del Bajío, S.A.	026703355
Programas COPOCYT 2025	Banco del Bajío, S.A.	046763785


DRA. ROSALBA MEDINA RIVERA
DIRECTORA GENERAL


C.P. LINDA VICTORIA MÉNDOZA BERNAL
DIRECTOR DE ADMINISTRACIÓN Y FINANZAS


C.P. EDITH DE SANTIAGO HERNÁNDEZ
SUPERVISOR DE CONTABILIDAD

Relacion de Esquemas Bursatiles y de Coberturas Financieras
Del 1 de enero al 31 de diciembre de 2025
(Pesos)

Ente Público: CONSEJO POTOSINO DE CIENCIA Y TECNOLOGIA

No aplica

"BAJO PROTESTA DE DECIR VERDAD DECLARAMOS QUE LOS ESTADOS FINANCIEROS Y SUS NOTAS, SON RAZONABLEMENTE CORRECTOS Y SON RESPONSABILIDAD DEL EMISOR".



DRA. ROSALBA MEDINA RIVERA
DIRECTORA GENERAL



C.P. LINDA VICTORIA MENDOZA BERNAL
DIRECTOR DE ADMINISTRACIÓN Y FINANZAS




C.P. EDITH DE SANTIAGO HERNÁNDEZ
SUPERVISOR DE CONTABILIDAD


CONSEJO GOBIERNO DE CIENCIA Y TECNOLOGIA (COGOCYT) (a)
Estado de Situación Financiera Detallado - LDF
Al 31 de diciembre de 2024 y al 31 de Diciembre de 2023 (b)
(PESOS)

Concepto (c)	2025 (d)	31 de diciembre de 2024 (e)	Concepto (c)	2025 (d)	31 de diciembre de 2024 (e)
ACTIVO			PASIVO		
Activo Circulante			Pasivo Circulante		
a. Efectivo y Equivalentes (a=a1+a2+a3+a4+a5+a6+a7)	55,536,222	49,549,742	a. Cuentas por Pagar a Corto Plazo (a=a1+a2+a3+a4+a5+a6+a7+a8+a9)	943,268	413,623
a1) Efectivo	-	-	a1) Servicios Personales por Pagar a Corto Plazo	135,154	191,170
a2) Bancos/Tesorería	9,825,788	8,368,100	a2) Proveedores por Pagar a Corto Plazo	47,697	46,240
a3) Bancos/Dependencias y Otros	-	-	a3) Contratistas por Obras Públicas por Pagar a Corto Plazo	562,511	-
a4) Inversiones Temporales (Hasta 3 meses)	45,710,433	41,181,642	a4) Participaciones y Aportaciones por Pagar a Corto Plazo	-	-
a5) Fondos con Afectación Específica	-	-	a5) Transferencias Otorgadas por Pagar a Corto Plazo	-	-
a6) Depósitos de Fondos de Terceros en Garantía y/o Administración	-	-	a6) Intereses, Comisiones y Otros Gastos de la Deuda Pública por Pagar a Corto Plazo	-	-
a7) Otros Efectivos y Equivalentes	-	-	a7) Retenciones y Contribuciones por Pagar a Corto Plazo	186,963	170,459
b. Derechos a Recibir Efectivo o Equivalentes (b=b1+b2+b3+b4+b5+b6+b7)	765	101,685	a8) Devoluciones de la Ley de Ingresos por Pagar a Corto Plazo	-	-
b1) Inversiones Financieras de Corto Plazo	-	-	a9) Otras Cuentas por Pagar a Corto Plazo	10,942	5,754
b2) Cuentas por Cobrar a Corto Plazo	-	-	b. Documentos por Pagar a Corto Plazo (b=b1+b2+b3)	-	-
b3) Deudores Diversos por Cobrar a Corto Plazo	765	185	b1) Documentos Comerciales por Pagar a Corto Plazo	-	-
b4) Ingresos por Recuperar a Corto Plazo	-	101,500	b2) Documentos con Contratistas por Obras Públicas por Pag	-	-
b5) Deudores por Anticipos de la Tesorería a Corto Plazo	-	-	b3) Otros Documentos por Pagar a Corto Plazo	-	-
b6) Préstamos Otorgados a Corto Plazo	-	-	c. Porción a Corto Plazo de la Deuda Pública a Largo Plazo (c=c1+c2)	-	-
b7) Otros Derechos a Recibir Efectivo o Equivalentes a Corto Plazo	-	-	c1) Porción a Corto Plazo de la Deuda Pública	-	-
c. Derechos a Recibir Bienes o Servicios (c=c1+c2+c3+c4+c5)	-	-	c2) Porción a Corto Plazo de Arrendamiento Financiero	-	-
c1) Anticipo a Proveedores por Adquisición de Bienes y Prestación de Servicios a Corto Plazo	-	-	d. Títulos y Valores a Corto Plazo	-	-
c2) Anticipo a Proveedores por Adquisición de Bienes Inmuebles y Muebles a Corto Plazo	-	-	e. Pasivos Diferidos a Corto Plazo (e=e1+e2+e3)	-	-
c3) Anticipo a Proveedores por Adquisición de Bienes Intangibles a Corto Plazo	-	-	e1) Ingresos Cobrados por Adelantado a Corto Plazo	-	-
c4) Anticipo a Proveedores por Obras Públicas a Corto Plazo	-	-	e2) Intereses Cobrados por Adelantado a Corto Plazo	-	-
c5) Otros Derechos a Recibir Bienes o Servicios a Corto Plazo	-	-	e3) Otros Pasivos Diferidos a Corto Plazo	-	-
d. Inventarios (d=d1+d2+d3+d4+d5)	-	-	f. Fondos y Bienes de Terceros en Garantía y/o Administración a Corto Plazo (f=f1+f2+f3+f4+f5+f6)	-	-
d1) Inventario de Mercancías para Venta	-	-	f1) Fondos en Garantía a Corto Plazo	-	-
d2) Inventario de Mercancías Terminadas	-	-	f2) Fondos en Administración a Corto Plazo	-	-
d3) Inventario de Mercancías en Proceso de Elaboración	-	-	f3) Fondos Contingentes a Corto Plazo	-	-
d4) Inventario de Materias Primas, Materiales y Suministros para Producción	-	-	f4) Fondos de Fideicomisos, Mandatos y Contratos Análogos a Corto Plazo	-	-
d5) Bienes en Tránsito	-	-	f5) Otros Fondos de Terceros en Garantía y/o Administración a Corto Plazo	-	-
e. Almacenes	-	-	f6) Valores y Bienes en Garantía a Corto Plazo	-	-
f. Estimación por Pérdida o Deterioro de Activos Circulantes (f=f1+f2)	-	-	g. Provisiones a Corto Plazo (g=g1+g2+g3)	-	-
f1) Estimaciones para Cuentas Incobrables por Derechos a Recibir Efectivo o Equivalentes	-	-	g1) Provisión para Demandas y Juicios a Corto Plazo	-	-
f2) Estimación por Deterioro de Inventarios	-	-	g2) Provisión para Contingencias a Corto Plazo	-	-
g. Otros Activos Circulantes (g=g1+g2+g3+g4)	11,108	11,108	g3) Otras Provisiones a Corto Plazo	-	-
g1) Valores en Garantía	11,108	11,108	h. Otros Pasivos a Corto Plazo (h=h1+h2+h3)	-	-
g2) Bienes en Garantía (excluye depósitos de fondos)	-	-	h1) Ingresos por Clasificar	-	-
g3) Bienes Derivados de Embargos, Decomisos, Aseguramientos y Dación en Pago	-	-	h2) Recaudación por Participar	-	-
g4) Adquisición con Fondos de Terceros	-	-	h3) Otros Pasivos Circulantes	-	-
IA. Total de Activos Circulantes (IA = a + b + c + d + e + f + g)	55,548,095	49,662,535	IA. Total de Pasivos Circulantes (IIA = a + b + c + d + e + f + g + h)	943,268	413,623
Activo No Circulante			Pasivo No Circulante		
a. Inversiones Financieras a Largo Plazo	-	-	a. Cuentas por Pagar a Largo Plazo	-	-
b. Derechos a Recibir Efectivo o Equivalentes a Largo Plazo	-	-	b. Documentos por Pagar a Largo Plazo	-	-
c. Bienes Inmuebles, Infraestructura y Construcciones en Proceso	26,485,272	26,485,272	c. Deuda Pública a Largo Plazo	-	-
d. Bienes Muebles	4,191,149	4,149,871	d. Pasivos Diferidos a Largo Plazo	-	-
e. Activos Intangibles	32,783	32,783	e. Fondos y Bienes de Terceros en Garantía y/o en Administración a Largo Plazo	-	-
f. Depreciación, Deterioro y Amortización Acumulada de Bienes	9,703,998	9,248,852	f. Provisiones a Largo Plazo	-	-
g. Activos Diferidos	129,170,482	105,009,892	IIB. Total de Pasivos No Circulantes (IIB = a + b + c + d + e + f)		
h. Estimación por Pérdida o Deterioro de Activos no Circulantes	-	-	II. Total del Pasivo (II = IIA + IIB)	943,268	413,623
i. Otros Activos no Circulantes	2,831,948	2,831,948	HACIENDA PÚBLICA/PATRIMONIO		
IB. Total de Activos No Circulantes (IB = a + b + c + d + e + f + g + h + i)	153,007,636	129,260,914	IIIA. Hacienda Pública/Patrimonio Contribuido (IIIA = a + b + c)	8,486,820	8,486,820
I. Total del Activo (I = IA + IB)	208,555,731	178,923,449	a. Aportaciones	4,788,666	4,788,666
			b. Donaciones de Capital	3,698,154	3,698,154
			c. Actualización de la Hacienda Pública/Patrimonio	-	-
			IIIB. Hacienda Pública/Patrimonio Generado (IIIB = a + b + c + d + e)	199,125,644	170,023,006
			a. Resultado del Ejercicio (Ahorro/ Desahorro)	27,323,907	28,509,966
			b. Resultados de Ejercicios Anteriores	153,870,894	125,360,928
			c. Revaluos	9,381,874	9,381,874
			d. Reservas	209,234	209,234
			e. Rectificaciones de Resultados de Ejercicios Anteriores	8,758,204	6,979,473

CONSEJO POYSINO DE CIENCIA Y TECNOLOGÍA (COPOCYT) (a)
Estado de Situación Financiera Detallado - LRF
Al 31 de diciembre de 2024 y al 31 de Diciembre de 2025 (b)
(PESOS)

			IIIC. Exceso o Insuficiencia en la Actualización de la Hacienda Pública/Patrimonio (IIIC=a+b) a. Resultado por Posición Monetaria b. Resultado por Tenencia de Activos no Monetarios	-	-
			III. Total Hacienda Pública/Patrimonio (III = IIIA + IIIB + IIIC)	207,612,463	178,509,826
			IV. Total del Pasivo y Hacienda Pública/Patrimonio (IV = II + III)	208,555,731	178,923,449


 DRA. ROSALBA MEDINA RIVERA
 DIRECTORA GENERAL


 C.P. LINDA VICTORIA MENDOZA BERNAL
 DIR. DE ADMINISTRACIÓN Y FINANZAS


 C.P. EDITH DE SANTIAGO HERNÁNDEZ
 SUPERVISOR DE CONTABILIDAD

CONSEJO POTOSINO DE CIENCIA Y TECNOLOGÍA (COPOCYT) (a)

Informe Análisis de la Deuda Pública y Otros Pasivos - LDF

Del 1 de Enero al 31 de Diciembre de 2025 (b)


(PESOS)

Denominación de la Deuda Pública y Otros Pasivos (c)	Saldo al 31 de diciembre de 2024 (d)	Disposiciones del Periodo (e)	Amortizaciones del Periodo (f)	Revaluaciones, Reclasificaciones y Otros Ajustes (g)	Saldo Final del Periodo (h) h=d+e-f+g	Pago de Intereses del Periodo (i)	Pago de Comisiones y demás costos asociados durante el Periodo (j)
1. Deuda Pública (1=A+B)							
A. Corto Plazo (A=a1+a2+a3)							
a1) Instituciones de Crédito							
a2) Títulos y Valores							
a3) Arrendamientos Financieros							
B. Largo Plazo (B=b1+b2+b3)							
b1) Instituciones de Crédito							
b2) Títulos y Valores							
b3) Arrendamientos Financieros							
2. Otros Pasivos	413,623				943,268		
3. Total de la Deuda Pública y Otros Pasivos	413,623				943,268		
4. Deuda Contingente 1 (informativo)							
A. Deuda Contingente 1							
B. Deuda Contingente 2							
C. Deuda Contingente XX							
5. Valor de Instrumentos Bono Cupón Cero 2 (Informativo)							
A. Instrumento Bono Cupón Cero 1							
B. Instrumento Bono Cupón Cero 2							
C. Instrumento Bono Cupón Cero XX							


1. Se refiere a cualquier financiamiento sin fuente o garantía de pago definida, que sea asumido de manera solidaria o subsidiaria por las Entidades Federativas con sus Municipios, organismos descentralizados y empresas de participación estatal mayoritaria y fiduciarios, locales o municipales, y por los Municipios con sus respectivos organismos descentralizados y empresas de participación municipal mayoritaria.

2. Se refiere al valor del Bono Cupón Cero que respalda el pago de los créditos asociados al mismo (Activo).

Obligaciones a Corto Plazo (k)	Monto Contratado (l)	Plazo Pactado (m)	Tasa de Interés (n)	Comisiones y Costos Relacionados (o)	Tasa Efectiva (p)
6. Obligaciones a Corto Plazo (Informativo)					
A. Crédito 1					
B. Crédito 2					
C. Crédito XX					


DRA. ROSALBA MEDINA RIVERA
DIRECTORA GENERAL




C.P. EDITH DE SANTIAGO HERNÁNDEZ
SUPERVISOR DE CONTABILIDAD


C.P. LINDA VICTORIA MENDOZA BERNAL
DIR. DE ADMINISTRACIÓN Y FINANZAS

CONSEJO POTOQUINO DE CIENCIA Y TECNOLOGÍA (COPOCYT) (a)
Informe Analítico de Obligaciones Diferentes de Financiamientos - LDF
Del 1 de Enero al 31 de Diciembre de 2022 (b)

(PESOS)

Denominación de las Obligaciones Diferentes de Financiamiento	Fecha del Contrato	Fecha de inicio de operación del proyecto	Fecha de vencimiento	Monto de la inversión pactado	Plazo pactado	Monto promedio mensual del pago de la contraprestación	Monto promedio mensual del pago de la contraprestación correspondiente al pago de inversión	Monto pagado de la inversión al XX de XXXX de 20XX	Monto pagado de la inversión actualizado al XX de XXXX de 20XX	Saldo pendiente por pagar de la inversión al XX de XXXX de 20XX
(c)	(d)	(e)	(f)	(g)	(h)	(i)	(j)	(k)	(l)	(m = g - j)
A. Asociaciones Público Privadas (APP's) (A=a+b+c+d)										
a) APP 1										
b) APP 2										
c) APP 3										
d) APP XX										
B. Otros Instrumentos (B=a+b+c+d)										
a) Otro Instrumento 1										
b) Otro Instrumento 2										
c) Otro Instrumento 3										
d) Otro Instrumento XX										
C. Total de Obligaciones Diferentes de Financiamiento (C=A+B)										


 DRA. ROSALBA MEDINA RIVERA
 DIRECTORA GENERAL

 C.P. EDITH DE SANTIAGO HERNÁNDEZ
 SUPERVISOR DE CONTABILIDAD


 C.P. LINDA VICTORIA MENDOZA BERNAL
 DIR. DE ADMINISTRACIÓN Y FINANZAS

CONSEJO POTOSINO DE CIENCIA Y TECNOLOGIA (COPOCYT) (a)
Balance Presupuestario - LDF
Del 1 de Enero al 31 de Diciembre de 2025 (b)
(PESOS)

Concepto (c)	Estimado/ Aprobado (d)	Devengado	Recaudado/ Pagado
A. Ingresos Totales (A = A1+A2+A3)	5,230,154	51,735,961	51,735,961
A1. Ingresos de Libre Disposición	5,230,154	51,735,961	51,735,961
A2. Transferencias Federales Etiquetadas	-	-	-
A3. Financiamiento Neto	-	-	-
B. Egresos Presupuestarios¹ (B = B1+B2)	5,230,154	48,158,777	47,539,054
B1. Gasto No Etiquetado (sin incluir Amortización de la Deuda Pública)	5,230,154	48,158,777	47,539,054
B2. Gasto Etiquetado (sin incluir Amortización de la Deuda Pública)	-	-	-
C. Remanentes del Ejercicio Anterior (C = C1 + C2)	-	42,792,811	42,230,301
C1. Remanentes de Ingresos de Libre Disposición aplicados en el periodo	-	42,792,811	42,230,301
C2. Remanentes de Transferencias Federales Etiquetadas aplicados en el periodo	-	-	-
I. Balance Presupuestario (I = A - B + C)	-	46,369,995	46,427,208
II. Balance Presupuestario sin Financiamiento Neto (II = I - A3)	-	46,369,995	46,427,208
III. Balance Presupuestario sin Financiamiento Neto y sin Remanentes del Ejercicio Anterior (III= II - C)	-	3,577,184	4,196,907

Concepto	Aprobado	Devengado	Pagado
E. Intereses, Comisiones y Gastos de la Deuda (E = E1+E2)	-	-	-
E1. Intereses, Comisiones y Gastos de la Deuda con Gasto No Etiquetado	-	-	-
E2. Intereses, Comisiones y Gastos de la Deuda con Gasto Etiquetado	-	-	-
IV. Balance Primario (IV = III + E)	-	3,577,184	4,196,907

Concepto	Estimado/ Aprobado	Devengado	Recaudado/ Pagado
F. Financiamiento (F = F1 + F2)	-	-	-
F1. Financiamiento con Fuente de Pago de Ingresos de Libre Disposición	-	-	-
F2. Financiamiento con Fuente de Pago de Transferencias Federales Etiquetadas	-	-	-
G. Amortización de la Deuda (G = G1 + G2)	-	-	-
G1. Amortización de la Deuda Pública con Gasto No Etiquetado	-	-	-
G2. Amortización de la Deuda Pública con Gasto Etiquetado	-	-	-
A3. Financiamiento Neto (A3 = F - G)	-	-	-

Concepto	Estimado/ Aprobado	Devengado	Recaudado/ Pagado
A1. Ingresos de Libre Disposición	5,230,154	51,735,961	51,735,961
A3.1 Financiamiento Neto con Fuente de Pago de Ingresos de Libre Disposición (A3.1 = F1 - G1)	-	-	-
F1. Financiamiento con Fuente de Pago de Ingresos de Libre Disposición	-	-	-
G1. Amortización de la Deuda Pública con Gasto No Etiquetado	-	-	-
B1. Gasto No Etiquetado (sin incluir Amortización de la Deuda Pública)	5,230,154	48,158,777	47,539,054
C1. Remanentes de Ingresos de Libre Disposición aplicados en el periodo	-	42,792,811	42,230,301
V. Balance Presupuestario de Recursos Disponibles (V = A1 + A3.1 - B1 + C1)	-	46,369,995	46,427,208
VI. Balance Presupuestario de Recursos Disponibles sin Financiamiento Neto (VI = V - A3.1)	-	46,369,995	46,427,208

Concepto	Estimado/ Aprobado	Devengado	Recaudado/ Pagado
A2. Transferencias Federales Etiquetadas	-	-	-
A3.2 Financiamiento Neto con Fuente de Pago de Transferencias Federales Etiquetadas (A3.2 = F2 - G2)	-	-	-
F2. Financiamiento con Fuente de Pago de Transferencias Federales Etiquetadas	-	-	-
G2. Amortización de la Deuda Pública con Gasto Etiquetado	-	-	-
B2. Gasto Etiquetado (sin incluir Amortización de la Deuda Pública)	-	-	-
C2. Remanentes de Transferencias Federales Etiquetadas aplicados en el periodo		-	-
VII. Balance Presupuestario de Recursos Etiquetados (VII = A2 + A3.2 - B2 + C2)	-	-	-
VIII. Balance Presupuestario de Recursos Etiquetados sin Financiamiento Neto (VIII = VII - A3.2)	-	-	-



DRA. ROSALBA MEDINA RIVERA
DIRECTORA GENERAL



C.P. LINDA VICTORIA MENDOZA BERNAL
DIR. DE ADMINISTRACIÓN Y FINANZAS



C.P. EDITH DE SANTIAGO HERNÁNDEZ
SUPERVISOR DE CONTABILIDAD

CONSEJO POTOSINO DE CIENCIA Y TECNOLOGÍA (COPOCYT) (a)
Estado Analítico de Ingresos Detallado - LDF
Del 1 de Enero al 31 de Diciembre de 2025 (b)
(PESOS)

Concepto (c)	Ingreso					Diferencia (e)
	Estimado (d)	Ampliaciones/ (Reducciones)	Modificado	Devengado	Recaudado	
Ingresos de Libre Disposición						
A. Impuestos			-			-
B. Cuotas y Aportaciones de Seguridad Social			-			-
C. Contribuciones de Mejoras			-			-
D. Derechos	215,100	195,900	19,200	4,800	4,800	210,300
E. Productos			-			-
F. Aprovechamientos			-			-
G. Ingresos por Ventas de Bienes y Prestación		2,483,138	2,483,138	2,483,138	2,483,138	2,483,138
H. Participaciones (H=h1+h2+h3+h4+h5+h6+h7+h8+h9+h10+h11)						
h1) Fondo General de Participaciones			-			-
h2) Fondo de Fomento Municipal			-			-
h3) Fondo de Fiscalización y Recaudación			-			-
h4) Fondo de Compensación			-			-
h5) Fondo de Extracción de Hidrocarburos			-			-
h6) Impuesto Especial Sobre Producción y Servicios			-			-
h7) 0.136% de la Recaudación Federal Participable			-			-
h8) 3.17% Sobre Extracción de Petróleo			-			-
h9) Gasolinas y Diésel			-			-
h10) Fondo del Impuesto Sobre la Renta			-			-
h11) Fondo de Estabilización de los Ingresos de las Entidades Federativas			-			-
I. Incentivos Derivados de la Colaboración Fiscal (I=i1+i2+i3+i4+i5)						
i1) Tenencia o Uso de Vehículos			-			-
i2) Fondo de Compensación ISAN			-			-
i3) Impuesto Sobre Automóviles Nuevos			-			-
i4) Fondo de Compensación de Repecos-Intermedios			-			-
i5) Otros Incentivos Económicos			-			-
J. Transferencias y Asignaciones	5,015,054	559,879	5,574,933	5,574,933	5,574,933	559,879
K. Convenios		44,053,089	44,053,089	43,673,090	43,673,090	43,673,090
k1) Otros Convenios y Subsidios		44,053,089	44,053,089	43,673,090	43,673,090	43,673,090
L. Otros Ingresos de Libre Disposición (L=l1+l2)						
l1) Participaciones en Ingresos Locales			-			-
l2) Otros Ingresos de Libre Disposición			-			-
I. Total de Ingresos de Libre Disposición (I=A+B+C+D+E+F+G+H+I+J+K+L)	5,230,164	46,900,206	62,130,360	51,735,961	51,735,961	46,605,807
Ingresos Excedentes de Ingresos de Libre Disposición						46,605,807
Transferencias Federales Etiquetadas						
A. Aportaciones (A=a1+a2+a3+a4+a5+a6+a7)						
a1) Fondo de Aportaciones para la Nómina Educativa y Gasto Operativo			-			-
a2) Fondo de Aportaciones para los Servicios de Salud			-			-
a3) Fondo de Aportaciones para la Infraestructura Social			-			-
a4) Fondo de Aportaciones para el Fortalecimiento de los Municipios y de las Demarcaciones Territoriales del Distrito Federal			-			-
a5) Fondo de Aportaciones Múltiples			-			-
a6) Fondo de Aportaciones para la Educación Tecnológica y de Adultos			-			-
a7) Fondo de Aportaciones para la Seguridad Pública de los Estados y del Distrito Federal			-			-
a8) Fondo de Aportaciones para el Fortalecimiento de las Entidades Federativas			-			-
B. Convenios (B=b1+b2+b3+b4)						
b1) Convenios de Protección Social en Salud			-			-
b2) Convenios de Descentralización			-			-
b3) Convenios de Reasignación			-			-
b4) Otros Convenios y Subsidios			-			-
C. Fondos Distintos de Aportaciones (C=c1+c2)						
c1) Fondo para Entidades Federativas y Municipios Productores de Hidrocarburos			-			-
c2) Fondo Minero			-			-

CONSEJO POTOSINO DE CIENCIA Y TECNOLOGIA (COPOCYT) (a)
Estado Analítico de Ingresos Detallado - LDF
Del 1 de Enero al 31 de Diciembre de 2025 (b)
(PESOS)

Concepto (c)	Ingreso					Diferencia (e)
	Estimado (d)	Ampliaciones/ (Reducciones)	Modificado	Devengado	Recaudado	
D. Transferencias, Asignaciones, Subsidios y Subvenciones, y Pensiones y Jubilaciones			-			-
E. Otras Transferencias Federales Etiquetadas			-			-
II. Total de Transferencias Federales Etiquetadas (II = A + B + C + D + E)	-	-	-	-	-	-
III. Ingresos Derivados de Financiamientos (III = A)	-	-	-	-	-	-
A. Ingresos Derivados de Financiamientos			-			-
IV. Total de Ingresos (IV = I + II + III)	5,230,154	46,900,206	52,130,360	51,735,961	51,735,961	46,605,807
Datos Informativos						
1. Ingresos Derivados de Financiamientos con Fuente de Pago de Ingresos de Libre Disposición			-			-
2. Ingresos Derivados de Financiamientos con Fuente de Pago de Transferencias Federales Etiquetadas			-			-
3. Ingresos Derivados de Financiamientos (3 = 1 + 2)	-	-	-	-	-	-


 DRA. ROSALBA MEDINA RIVERA
 DIRECTORA GENERAL


 C.P. LINDA VICTORIA MENBOZA BERNAL
 DIR. DE ADMINISTRACIÓN Y FINANZAS



 C.P. EDITH DE SANTIAGO HERNÁNDEZ
 SUPERVISOR DE CONTABILIDAD

CONSEJO POTOSINO DE CIENCIA Y TECNOLOGIA (COPOCYT) (a)
Estado Analítico del Ejercicio del Presupuesto de Egresos Detallado - LDF
Clasificación por Objeto del Gasto (Capítulo y Concepto)
Del 1 de Enero al 31 de Diciembre de 2028 (b)
(PESOS)

Concepto (a)	Egresos					Subejercicio (e)
	Aprobado (d)	Ampliaciones/ (Reducciones)	Modificado	Devengado	Pagado	
I. Gasto No Etiquetado (I=A+B+C+D+E+F+G+H+I)	5,230,154	55,168,496	60,398,650	48,158,777	47,539,054	12,239,873
A. Servicios Personales (A=a1+a2+a3+a4+a5+a6+a7)	2,364,700	1,802,443	4,167,143	4,167,143	4,157,627	-
a1) Remuneraciones al Personal de Carácter Permanente	1,840,737	1,292,165	3,132,902	3,132,902	3,132,902	-
a2) Remuneraciones al Personal de Carácter Transitorio	-	-	-	-	-	-
a3) Remuneraciones Adicionales y Especiales	256,988	256,989	513,977	513,977	513,977	-
a4) Seguridad Social	105,200	109,522	214,721	214,721	205,205	-
a5) Otras Prestaciones Sociales y Económicas	161,775	143,767	305,542	305,542	305,542	-
a6) Provisiones	-	-	-	-	-	-
a7) Pago de Estímulos a Servidores Públicos	-	-	-	-	-	-
B. Materiales y Suministros (B=b1+b2+b3+b4+b5+b6+b7+b8+b9)	108,500	142,017	250,517	228,730	228,730	21,787
b1) Materiales de Administración, Emisión de Documentos y Artículos Oficiales	-	117,491	117,491	95,705	95,705	21,786
b2) Alimentos y Utensilios	18,500	57,049	75,549	75,549	75,549	1
b3) Materias Primas y Materiales de Producción y Comercialización	-	-	-	-	-	-
b4) Materiales y Artículos de Construcción y de Reparación	-	477	477	477	477	-
b5) Productos Químicos, Farmacéuticos y de Laboratorio	-	-	-	-	-	-
b6) Combustibles, Lubricantes y Aditivos	90,000	33,000	57,000	57,000	57,000	-
b7) Vestuario, Blancos, Prendas de Protección y Artículos Deportivos	-	-	-	-	-	-
b8) Materiales y Suministros Para Seguridad	-	-	-	-	-	-
b9) Herramientas, Refacciones y Accesorios Menores	-	-	-	-	-	-
C. Servicios Generales (C=c1+c2+c3+c4+c5+c6+c7+c8+c9)	2,166,954	4,373,753	6,540,707	2,654,719	2,607,022	3,885,987
c1) Servicios Básicos	285,000	176,447	108,553	108,553	108,553	-
c2) Servicios de Arrendamiento	68,000	342,242	410,242	357,625	357,625	52,617
c3) Servicios Profesionales, Científicos, Técnicos y Otros Servicios	941,268	3,958,585	4,899,853	1,233,401	1,233,401	3,666,451
c4) Servicios Financieros, Bancarios y Comerciales	73,900	82,111	156,011	156,011	156,011	0
c5) Servicios de Instalación, Reparación, Mantenimiento y Conservación	339,386	162,349	177,037	171,290	148,596	5,747
c6) Servicios de Comunicación Social y Publicidad	30,000	3,375	33,375	33,375	33,375	-
c7) Servicios de Traslado y Viáticos	168,000	407,075	575,075	413,902	413,902	161,173
c8) Servicios Oficiales	45,000	14,998	59,998	59,998	59,998	-
c9) Otros Servicios Generales	216,400	95,836	120,564	120,564	95,561	-
D. Transferencias, Asignaciones, Subsidios y Otras Ayudas (D=d1+d2+d3+d4+d5+d6+d7+d8+d9)	590,000	21,512,207	22,102,207	16,906,316	16,906,316	5,195,891
d1) Transferencias Internas y Asignaciones al Sector Público	-	-	-	-	-	-
d2) Transferencias al Resto del Sector Público	-	-	-	-	-	-
d3) Subsidios y Subvenciones	-	-	-	-	-	-
d4) Ayudas Sociales	590,000	21,512,207	22,102,207	16,906,316	16,906,316	5,195,891
d5) Pensiones y Jubilaciones	-	-	-	-	-	-
d6) Transferencias a Fideicomisos, Mandatos y Otros Análogos	-	-	-	-	-	-
d7) Transferencias a la Seguridad Social	-	-	-	-	-	-
d8) Donativos	-	-	-	-	-	-
d9) Transferencias al Exterior	-	-	-	-	-	-
E. Bienes Muebles, Inmuebles e Intangibles	-	42,000	42,000	41,279	41,279	721
e1) Mobiliario y Equipo de Administración	-	42,000	42,000	41,279	41,279	721
e2) Mobiliario y Equipo Educativo y Recreativo	-	-	-	-	-	-
e3) Equipo e Instrumental Médico y de Laboratorio	-	-	-	-	-	-
e4) Vehículos y Equipo de Transporte	-	-	-	-	-	-
e5) Equipo de Defensa y Seguridad	-	-	-	-	-	-
e6) Maquinaria, Otros Equipos y Herramientas	-	-	-	-	-	-
e7) Activos Biológicos	-	-	-	-	-	-
e8) Bienes Inmuebles	-	-	-	-	-	-
e9) Activos Intangibles	-	-	-	-	-	-
F. Inversión Pública (F=f1+f2+f3)	-	27,296,076	27,296,076	24,160,590	23,598,080	3,135,486
f1) Obra Pública en Bienes de Dominio Público	-	-	-	-	-	-
f2) Obra Pública en Bienes Propios	-	-	-	-	-	-
f3) Proyectos Productivos y Acciones de Fomento	-	27,296,076	27,296,076	24,160,590	23,598,080	3,135,486
G. Inversiones Financieras y Otras Provisiones	-	-	-	-	-	-
g1) Inversiones Para el Fomento de Actividades Productivas	-	-	-	-	-	-
g2) Acciones y Participaciones de Capital	-	-	-	-	-	-
g3) Compra de Títulos y Valores	-	-	-	-	-	-
g4) Concesión de Préstamos	-	-	-	-	-	-
g5) Inversiones en Fideicomisos, Mandatos y Otros Análogos	-	-	-	-	-	-
Fideicomiso de Desastres Naturales (Informativo)	-	-	-	-	-	-
g6) Otras Inversiones Financieras	-	-	-	-	-	-
g7) Provisiones para Contingencias y Otras Erogaciones Especiales	-	-	-	-	-	-
H. Participaciones y Aportaciones (H=h1+h2+h3)	-	-	-	-	-	-
h1) Participaciones	-	-	-	-	-	-
h2) Aportaciones	-	-	-	-	-	-
h3) Convenios	-	-	-	-	-	-
I. Deuda Pública (I=i1+i2+i3+i4+i5+i6+i7)	-	-	-	-	-	-
i1) Amortización de la Deuda Pública	-	-	-	-	-	-
i2) Intereses de la Deuda Pública	-	-	-	-	-	-
i3) Comisiones de la Deuda Pública	-	-	-	-	-	-
i4) Gastos de la Deuda Pública	-	-	-	-	-	-
i5) Costo por Coberturas	-	-	-	-	-	-
i6) Apoyos Financieros	-	-	-	-	-	-
i7) Adeudos de Ejercicios Fiscales Anteriores (ADEFAS)	-	-	-	-	-	-
II. Gasto Etiquetado (II=A+B+C+D+E+F+G+H+I)	-	-	-	-	-	-
A. Servicios Personales (A=a1+a2+a3+a4+a5+a6+a7)	-	-	-	-	-	-
a1) Remuneraciones al Personal de Carácter Permanente	-	-	-	-	-	-
a2) Remuneraciones al Personal de Carácter Transitorio	-	-	-	-	-	-
a3) Remuneraciones Adicionales y Especiales	-	-	-	-	-	-
a4) Seguridad Social	-	-	-	-	-	-
a5) Otras Prestaciones Sociales y Económicas	-	-	-	-	-	-

CONSEJO PDYOSINO DE CIENCIA Y TECNOLOGÍA (CDPOCYT) (a)
Estado Analítico del Ejercicio del Presupuesto de Egresos Detallado - LDF
Clasificación por Objeto del Gasto (Capítulo y Concepto)
Del 1 de Enero al 31 de Diciembre de 2020 (b)
(PESOS)

Concepto (c)	Egresos					Subejercicio (e)
	Aprobado (d)	Ampliaciones/ (Reducciones)	Modificado	Devengado	Pagado	
a6) Previsiones	-	-	-	-	-	-
a7) Pago de Estímulos a Servidores Públicos	-	-	-	-	-	-
B. Materiales y Suministros (B=b1+b2+b3+b4+b5+b6+b7+b8+b9)	-	-	-	-	-	-
b1) Materiales de Administración, Emisión de Documentos y Artículos Oficiales	-	-	-	-	-	-
b2) Alimentos y Utensilios	-	-	-	-	-	-
b3) Materias Primas y Materiales de Producción y Comercialización	-	-	-	-	-	-
b4) Materiales y Artículos de Construcción y de Reparación	-	-	-	-	-	-
b5) Productos Químicos, Farmacéuticos y de Laboratorio	-	-	-	-	-	-
b6) Combustibles, Lubricantes y Aditivos	-	-	-	-	-	-
b7) Vestuario, Blancos, Prendas de Protección y Artículos Deportivos	-	-	-	-	-	-
b8) Materiales y Suministros Para Seguridad	-	-	-	-	-	-
b9) Herramientas, Refacciones y Accesorios Menores	-	-	-	-	-	-
C. Servicios Generales (C=c1+c2+c3+c4+c5+c6+c7+c8+c9)	-	-	-	-	-	-
c1) Servicios Básicos	-	-	-	-	-	-
c2) Servicios de Arrendamiento	-	-	-	-	-	-
c3) Servicios Profesionales, Científicos, Técnicos y Otros Servicios	-	-	-	-	-	-
c4) Servicios Financieros, Bancarios y Comerciales	-	-	-	-	-	-
c5) Servicios de Instalación, Reparación, Mantenimiento y Conservación	-	-	-	-	-	-
c6) Servicios de Comunicación Social y Publicidad	-	-	-	-	-	-
c7) Servicios de Traslado y Viáticos	-	-	-	-	-	-
c8) Servicios Oficiales	-	-	-	-	-	-
c9) Otros Servicios Generales	-	-	-	-	-	-
D. Transferencias, Asignaciones, Subsidios y Otras Ayudas (D=d1+d2+d3+d4+d5+d6+d7+d8+d9)	-	-	-	-	-	-
d1) Transferencias Internas y Asignaciones al Sector Público	-	-	-	-	-	-
d2) Transferencias al Resto del Sector Público	-	-	-	-	-	-
d3) Subsidios y Subvenciones	-	-	-	-	-	-
d4) Ayudas Sociales	-	-	-	-	-	-
d5) Pensiones y Jubilaciones	-	-	-	-	-	-
d6) Transferencias a Fideicomisos, Mandatos y Otros Análogos	-	-	-	-	-	-
d7) Transferencias a la Seguridad Social	-	-	-	-	-	-
d8) Donativos	-	-	-	-	-	-
d9) Transferencias al Exterior	-	-	-	-	-	-
E. Bienes Muebles, Inmuebles e Intangibles (E=e1+e2+e3+e4+e5+e6+e7+e8+e9)	-	-	-	-	-	-
e1) Mobiliario y Equipo de Administración	-	-	-	-	-	-
e2) Mobiliario y Equipo Educativo y Recreativo	-	-	-	-	-	-
e3) Equipo e Instrumental Médico y de Laboratorio	-	-	-	-	-	-
e4) Vehículos y Equipo de Transporte	-	-	-	-	-	-
e5) Equipo de Defensa y Seguridad	-	-	-	-	-	-
e6) Maquinaria, Otros Equipos y Herramientas	-	-	-	-	-	-
e7) Activos Biológicos	-	-	-	-	-	-
e8) Bienes Inmuebles	-	-	-	-	-	-
e9) Activos Intangibles	-	-	-	-	-	-
F. Inversión Pública (F=f1+f2+f3)	-	-	-	-	-	-
f1) Obra Pública en Bienes de Dominio Público	-	-	-	-	-	-
f2) Obra Pública en Bienes Propios	-	-	-	-	-	-
f3) Proyectos Productivos y Acciones de Fomento	-	-	-	-	-	-
G. Inversiones Financieras y Otras Provisiones (G=g1+g2+g3+g4+g5+g6+g7)	-	-	-	-	-	-
g1) Inversiones Para el Fomento de Actividades Productivas	-	-	-	-	-	-
g2) Acciones y Participaciones de Capital	-	-	-	-	-	-
g3) Compra de Títulos y Valores	-	-	-	-	-	-
g4) Concesión de Préstamos	-	-	-	-	-	-
g5) Inversiones en Fideicomisos, Mandatos y Otros Análogos	-	-	-	-	-	-
Fideicomiso de Desastres Naturales (Informativo)	-	-	-	-	-	-
g6) Otras Inversiones Financieras	-	-	-	-	-	-
g7) Provisiones para Contingencias y Otras Erogaciones Especiales	-	-	-	-	-	-
H. Participaciones y Aportaciones (H=h1+h2+h3)	-	-	-	-	-	-
h1) Participaciones	-	-	-	-	-	-
h2) Aportaciones	-	-	-	-	-	-
h3) Convenios	-	-	-	-	-	-
I. Deuda Pública (I=i1+i2+i3+i4+i5+i6+i7)	-	-	-	-	-	-
i1) Amortización de la Deuda Pública	-	-	-	-	-	-
i2) Intereses de la Deuda Pública	-	-	-	-	-	-
i3) Comisiones de la Deuda Pública	-	-	-	-	-	-
i4) Gastos de la Deuda Pública	-	-	-	-	-	-
i5) Costo por Coberturas	-	-	-	-	-	-
i6) Apoyos Financieros	-	-	-	-	-	-
i7) Adeudos de Ejercicios Fiscales Anteriores (ADEFAS)	-	-	-	-	-	-
III. Total de Egresos (III = I + II)	5,230,154	55,168,496	60,398,650	48,156,777	47,539,054	12,239,873



 DRA. ROSALBA MEDINA RIVERA
 DIRECTORA GENERAL


 C.P. EDITH DE SANTIAGO HERNÁNDEZ
 SUPERVISOR DE CONTABILIDAD



 C.P. LINDA VICTORIA MENDOZA BERNAL
 DIR. DE ADMINISTRACIÓN Y FINANZAS

CONSEJO POTOSINO DE CIENCIA Y TECNOLOGIA (COPOCYT) (a)
Estado Analítico del Ejercicio del Presupuesto de Egresos Detallado - LDF
Clasificación Administrativa
Del 1 de Enero al 31 de Diciembre de 2025 (b)
(PESOS)

Concepto (c)	Egresos					Subejercicio (e)
	Aprobado (d)	Ampliaciones/ (Reducciones)	Modificado	Devengado	Pagado	
I. Gasto No Etiquetado (I=A+B+C+D+E+F+G+H)	5,230,154	55,168,496	60,398,650	48,158,777	47,539,054	12,239,873
DIRECCION DE ADMINISTRACION Y FINANZAS	4,425,054	10,557,400	14,982,454	14,930,570	14,873,357	51,884
DIRECCION DE ANALISIS Y PROSPECTIVA	590,000	-	590,000	390,838	390,838	199,162
DIRECCION DE VINCULACION	-	-	-	-	-	-
SUBDIRECCION DE DIVULGACION	215,100	1,863,307	2,078,407	1,306,008	1,306,008	772,399
SUBDIRECCION DE CAPACITACION Y	-	7,844,138	7,844,138	3,460,657	3,460,657	4,383,481
SUBDIRECCIÓN DE EVALUACIÓN Y	-	34,903,651	34,903,651	28,070,705	27,508,195	6,832,946
						-
						-
II. Gasto Etiquetado (II=A+B+C+D+E+F+G+H)						
DIRECCION DE ADMINISTRACION Y FINANZAS	-	-	-	-	-	-
DIRECCION DE ANALISIS Y PROSPECTIVA	-	-	-	-	-	-
DIRECCION DE VINCULACION	-	-	-	-	-	-
SUBDIRECCION DE DIVULGACION	-	-	-	-	-	-
SUBDIRECCION DE CAPACITACION Y	-	-	-	-	-	-
SUBDIRECCIÓN DE EVALUACIÓN Y	-	-	-	-	-	-
						-
						-
III. Total de Egresos (III = I + II)	5,230,154	55,168,496	60,398,650	48,158,777	47,539,054	12,239,873



 DRA. ROSALBA MEDINA RIVERA
 DIRECTORA GENERAL



 C.P. LINDA VICTORIA MENDOZA BERNAL
 DIR. DE ADMINISTRACIÓN Y FINANZAS




 C.P. EDITH DE SANTIAGO HERNÁNDEZ
 SUPERVISOR DE CONTABILIDAD

CONSEJO POTOSINO DE CIENCIA Y TECNOLOGIA (COPOCYT) (a)
Estado Analítico del Ejercicio del Presupuesto de Egresos Detallado - LDF
Clasificación Funcional (Finalidad y Función)
Del 1 de Enero al 31 de Diciembre de 2025 (b)
(PESOS)

Concepto (c)	Egresos					Subejercicio (e)
	Aprobado (d)	Ampliaciones/ (Reducciones)	Modificado	Devengado	Pagado	
I. Gasto No Etiquetado (I=A+B+C+D)	5,230,154	55,168,496	60,398,650	48,158,777	47,539,054	12,239,873
A. Gobierno (A=a1+a2+a3+a4+a5+a6+a7+a8)	-	-	-	-	-	-
a1) Legislación	-	-	-	-	-	-
a2) Justicia	-	-	-	-	-	-
a3) Coordinación de la Política de Gobierno	-	-	-	-	-	-
a4) Relaciones Exteriores	-	-	-	-	-	-
a5) Asuntos Financieros y Hacendarios	-	-	-	-	-	-
a6) Seguridad Nacional	-	-	-	-	-	-
a7) Asuntos de Orden Público y de Seguridad Interior	-	-	-	-	-	-
a8) Otros Servicios Generales	-	-	-	-	-	-
B. Desarrollo Social (B=b1+b2+b3+b4+b5+b6+b7)	-	-	-	-	-	-
b1) Protección Ambiental	-	-	-	-	-	-
b2) Vivienda y Servicios a la Comunidad	-	-	-	-	-	-
b3) Salud	-	-	-	-	-	-
b4) Recreación, Cultura y Otras Manifestaciones Sociales	-	-	-	-	-	-
b5) Educación	-	-	-	-	-	-
b6) Protección Social	-	-	-	-	-	-
b7) Otros Asuntos Sociales	-	-	-	-	-	-
C. Desarrollo Económico (C=c1+c2+c3+c4+c5+c6+c7+c8+c9)	5,230,154	55,168,496	60,398,650	48,158,777	47,539,054	12,239,873
c1) Asuntos Económicos, Comerciales y Laborales en General	-	-	-	-	-	-
c2) Agropecuaria, Silvicultura, Pesca y Caza	-	-	-	-	-	-
c3) Combustibles y Energía	-	-	-	-	-	-
c4) Minería, Manufacturas y Construcción	-	-	-	-	-	-
c5) Transporte	-	-	-	-	-	-
c6) Comunicaciones	-	-	-	-	-	-
c7) Turismo	-	-	-	-	-	-
c8) Ciencia, Tecnología e Innovación	5,230,154	55,168,496	60,398,650	48,158,777	47,539,054	12,239,873
c9) Otras Industrias y Otros Asuntos Económicos	-	-	-	-	-	-
D. Otras No Clasificadas en Funciones Anteriores (D=d1+d2+d3+d4)	-	-	-	-	-	-
d1) Transacciones de la Deuda Pública / Costo Financiero de la Deuda	-	-	-	-	-	-
d2) Transferencias, Participaciones y Aportaciones Entre Diferentes Niveles y Ordenes de Gobierno	-	-	-	-	-	-
d3) Saneamiento del Sistema Financiero	-	-	-	-	-	-
d4) Adeudos de Ejercicios Fiscales Anteriores	-	-	-	-	-	-
II. Gasto Etiquetado (II=A+B+C+D)	-	-	-	-	-	-
A. Gobierno (A=a1+a2+a3+a4+a5+a6+a7+a8)	-	-	-	-	-	-
a1) Legislación	-	-	-	-	-	-
a2) Justicia	-	-	-	-	-	-
a3) Coordinación de la Política de Gobierno	-	-	-	-	-	-
a4) Relaciones Exteriores	-	-	-	-	-	-
a5) Asuntos Financieros y Hacendarios	-	-	-	-	-	-
a6) Seguridad Nacional	-	-	-	-	-	-
a7) Asuntos de Orden Público y de Seguridad Interior	-	-	-	-	-	-
a8) Otros Servicios Generales	-	-	-	-	-	-
B. Desarrollo Social (B=b1+b2+b3+b4+b5+b6+b7)	-	-	-	-	-	-
b1) Protección Ambiental	-	-	-	-	-	-
b2) Vivienda y Servicios a la Comunidad	-	-	-	-	-	-
b3) Salud	-	-	-	-	-	-
b4) Recreación, Cultura y Otras Manifestaciones Sociales	-	-	-	-	-	-
b5) Educación	-	-	-	-	-	-
b6) Protección Social	-	-	-	-	-	-
b7) Otros Asuntos Sociales	-	-	-	-	-	-
C. Desarrollo Económico (C=c1+c2+c3+c4+c5+c6+c7+c8+c9)	-	-	-	-	-	-
c1) Asuntos Económicos, Comerciales y Laborales en General	-	-	-	-	-	-
c2) Agropecuaria, Silvicultura, Pesca y Caza	-	-	-	-	-	-
c3) Combustibles y Energía	-	-	-	-	-	-
c4) Minería, Manufacturas y Construcción	-	-	-	-	-	-
c5) Transporte	-	-	-	-	-	-
c6) Comunicaciones	-	-	-	-	-	-
c7) Turismo	-	-	-	-	-	-
c8) Ciencia, Tecnología e Innovación	-	-	-	-	-	-
c9) Otras Industrias y Otros Asuntos Económicos	-	-	-	-	-	-
D. Otras No Clasificadas en Funciones Anteriores (D=d1+d2+d3+d4)	-	-	-	-	-	-
d1) Transacciones de la Deuda Pública / Costo Financiero de la Deuda	-	-	-	-	-	-
d2) Transferencias, Participaciones y Aportaciones Entre Diferentes Niveles y Ordenes de Gobierno	-	-	-	-	-	-
d3) Saneamiento del Sistema Financiero	-	-	-	-	-	-
d4) Adeudos de Ejercicios Fiscales Anteriores	-	-	-	-	-	-
III. Total de Egresos (III = I + II)	5,230,154	55,168,496	60,398,650	48,158,777	47,539,054	12,239,873


DRA. ROSALBA MEDINA RIVERA
DIRECTORA GENERAL


C.P. LINDA VICTORIA MENDOZA BEÑAL
DIR. DE ADMINISTRACIÓN Y FINANZAS


C.P. EDITH DE SANTIAGO HERNÁNDEZ
SUPERVISOR DE CONTABILIDAD

CONSEJO POTOSINO DE CIENCIA Y TECNOLOGIA (COPOCYT) (a)
Estado Analítico del Ejercicio del Presupuesto de Egresos Detallado - LDF
Clasificación de Servicios Personales por Categoría
Del 1 de Enero al 31 de Diciembre de 2025 (b)
(PESOS)

Concepto (c)	Egresos					Subejercicio (e)
	Aprobado (d)	Ampliaciones/ (Reducciones)	Modificado	Devengado	Pagado	
I. Gasto No Etiquetado (I=A+B+C+D+E+F)	2,364,700	1,802,443	4,167,143	4,167,143	4,167,627	
A. Personal Administrativo y de Servicio Público	2,364,700	1,802,443	4,167,143	4,167,143	4,167,627	
B. Magisterio						
C. Servicios de Salud (C=c1+c2)						
c1) Personal Administrativo						
c2) Personal Médico, Paramédico y afin						
D. Seguridad Pública						
E. Gastos asociados a la implementación de nuevas leyes federales o reformas a las mismas (E = e1 + e2)						
e1) Nombre del Programa o Ley 1						
e2) Nombre del Programa o Ley 2						
F. Sentencias laborales definitivas						
II. Gasto Etiquetado (II=A+B+C+D+E+F)						
A. Personal Administrativo y de Servicio Público						
B. Magisterio						
C. Servicios de Salud (C=c1+c2)						
c1) Personal Administrativo						
c2) Personal Médico, Paramédico y afin						
D. Seguridad Pública						
E. Gastos asociados a la implementación de nuevas leyes federales o reformas a las mismas (E = e1 + e2)						
e1) Nombre del Programa o Ley 1						
e2) Nombre del Programa o Ley 2						
F. Sentencias laborales definitivas						
III. Total del Gasto en Servicios Personales (III = I + II)	2,364,700	1,802,443	4,167,143	4,167,143	4,167,627	


DRA. ROSALBA MEDINA RIVERA
DIRECTORA GENERAL


C.P. LINDA VICTORIA MENDOZA BERNAL
DIR. DE ADMINISTRACIÓN Y FINANZAS


C.P. EDITH DE SANTIAGO HERNÁNDEZ
SUPERVISOR DE CONTABILIDAD

CONSEJO POTOSINO DE CIENCIA Y TECNOLOGIA (COPOCYT) (a)

Resultados de Ingresos - LDF

(PESOS)

Concepto (b)	2020 (c)	2021 (c)	2022 (c)	2023 (c)	2024 (c)	2025 (d)
1. Ingresos de Libre Disposición (1=A+B+C+D+E+F+G+H+I+J+K+L)	37,817,143	27,522,300	30,860,641	37,025,655	35,622,444	51,735,961
A. Impuestos	-	-	-	-	-	-
B. Cuotas y Aportaciones de Seguridad Social	-	-	-	-	-	-
C. Contribuciones de Mejoras	-	-	-	-	-	4,800
D. Derechos	-	-	-	-	-	-
E. Productos	-	-	-	-	-	-
F. Aprovechamientos	-	64,039	-	-	167,594	-
G. Ingresos por Venta de Bienes y Prestación de Servicios	442,273	1,616,602	1,918,044	3,251,551	3,827,631	2,483,138
H. Participaciones	-	-	-	-	-	-
I. Incentivos Derivados de la Colaboración Fiscal	-	-	-	-	-	-
J. Transferencias y Asignaciones	9,728,769	24,167,885	28,940,208	30,774,104	19,645,170	35,316,583
K. Convenios	27,646,101	1,673,774	2,389	3,000,000	11,982,049	13,931,440
L. Otros Ingresos de Libre Disposición	-	-	-	-	-	-
2. Transferencias Federales Etiquetadas (2=A+B+C+D+E)	516,600	2,246,626	-	-	-	-
A. Aportaciones	-	-	-	-	-	-
B. Convenios	516,600	2,246,626	-	-	-	-
C. Fondos Distintos de Aportaciones	-	-	-	-	-	-
D. Transferencias, Asignaciones, Subsidios y Subvenciones, y Pensiones y Jubilaciones	-	-	-	-	-	-
E. Otras Transferencias Federales Etiquetadas	-	-	-	-	-	-
3. Ingresos Derivados de Financiamientos (3=A)	-	-	-	-	-	-
A. Ingresos Derivados de Financiamientos	-	-	-	-	-	-
4. Total de Resultados de Ingresos (4=1+2+3)	38,333,743	29,768,926	30,860,641	37,025,655	35,622,444	51,735,961
Datos Informativos						
1. Ingresos Derivados de Financiamientos con Fuente de Pago de Recursos de Libre Disposición	-	-	-	-	-	-
2. Ingresos derivados de Financiamientos con Fuente de Pago de Transferencias Federales Etiquetadas	-	-	-	-	-	-
3. Ingresos Derivados de Financiamiento (3 = 1 + 2)	-	-	-	-	-	-



DRA. ROSALBA MEDINA RIVERA
DIRECTORA GENERAL



C.P. EDITH DE SANTIAGO HERNÁNDEZ
SUPERVISOR DE CONTABILIDAD




C.P. LINDA VICTORIA MÉNDOZA BERNAL
DIR. DE ADMINISTRACIÓN Y FINANZAS

CONSEJO POTOSINO DE CIENCIA Y TECNOLOGÍA (COPOCYT) (a)
Resultados de Egresos - LDF
(PESOS)

Concepto (b)	2020 (c)	2021 (c)	2022 (c)	2023 (c)	2024 (c)	2025 (d)
1. Gasto No Etiquetado (1=A+B+C+D+E+F+G+H+I)	33,083,004	25,505,095	12,748,328	12,140,424	52,564,933	48,158,777
A. Servicios Personales	6,949,163	7,364,696	5,360,576	4,182,531	4,159,618	4,167,143
B. Materiales y Suministros	210,156	137,282	175,524	176,073	130,000	228,730
C. Servicios Generales	3,734,550	2,713,596	854,655	951,242	1,702,900	2,654,719
D. Transferencias, Asignaciones, Subsidios y Otras Ayudas	403,504	498,516	551,000	3,396,381	541,881	16,906,316
E. Bienes Muebles, Inmuebles e Intangibles	128,215	-	-	-	11,600	41,279
F. Inversión Pública	21,657,416	14,791,005	5,806,573	3,434,197	46,018,934	24,160,590
G. Inversiones Financieras y Otras Provisiones	-	-	-	-	-	-
H. Participaciones y Aportaciones	-	-	-	-	-	-
I. Deuda Pública	-	-	-	-	-	-
2. Gasto Etiquetado (2=A+B+C+D+E+F+G+H+I)	1,429,702	2,206,626	-	-	-	-
A. Servicios Personales	-	-	-	-	-	-
B. Materiales y Suministros	-	-	-	-	-	-
C. Servicios Generales	-	-	-	-	-	-
D. Transferencias, Asignaciones, Subsidios y Otras Ayudas	487,600	2,206,626	-	-	-	-
E. Bienes Muebles, Inmuebles e Intangibles	942,102	-	-	-	-	-
F. Inversión Pública	-	-	-	-	-	-
G. Inversiones Financieras y Otras Provisiones	-	-	-	-	-	-
H. Participaciones y Aportaciones	-	-	-	-	-	-
I. Deuda Pública	-	-	-	-	-	-
3. Total del Resultado de Egresos (3=1+2)	34,512,706	27,711,721	12,748,328	12,140,424	52,564,933	48,158,777



DRA. ROSALBA MEDINA RIVERA
 DIRECTORA GENERAL



C.P. LINDA VICTORIA MÉNDOZA BERNAL
 DIR. DE ADMINISTRACIÓN Y FINANZAS



C.P. EDITH DE SANTIAGO HERNÁNDEZ
 SUPERVISOR DE CONTABILIDAD


CONSEJO POTOSINO DE CIENCIA Y TECNOLOGIA (COPOCYT) (a)

Informe sobre Estudios Actuariales - LDF

	Pensiones y jubilaciones	Salud	Riesgos de trabajo	Invalidez y vida	Otras prestaciones sociales
<p>Tipo de Sistema Prestación laboral o Fondo general para trabajadores del estado o municipio Beneficio definido, Contribución definida o Mixto</p> <p>Población afiliada Activos Edad máxima Edad mínima Edad promedio Pensionados y Jubilados Edad máxima Edad mínima Edad promedio Beneficiarios Promedio de años de servicio (trabajadores activos) Aportación individual al plan de pensión como % del salario Aportación del ente público al plan de pensión como % del salario Crecimiento esperado de los pensionados y jubilados (como %) Crecimiento esperado de los activos (como %) Edad de Jubilación o Pensión Esperanza de vida</p> <p>Ingresos del Fondo Ingresos Anuales al Fondo de Pensiones</p> <p>Nómina anual Activos Pensionados y Jubilados Beneficiarios de Pensionados y Jubilados</p> <p>Monto mensual por pensión Máximo Mínimo Promedio</p> <p>Monto de la reserva</p> <p>Valor presente de las obligaciones Pensiones y Jubilaciones en curso de pago Generación actual Generaciones futuras</p> <p>Valor presente de las contribuciones asociadas a los sueldos futuros de cotización X% Generación actual Generaciones futuras</p> <p>Valor presente de aportaciones futuras Generación actual Generaciones futuras Otros Ingresos</p> <p>Déficit/superávit actuarial Generación actual Generaciones futuras</p> <p>Periodo de suficiencia Año de descapitalización Tasa de rendimiento</p> <p>Estudio actuarial</p>					

CONSEJO POTOSINO DE CIENCIA Y TECNOLOGIA (COPOCYT) (a)
Informe sobre Estudios Actuariales - LDF

	Pensiones y jubilaciones	Salud	Riesgos de trabajo	Invalidez y vida	Otras prestaciones sociales
Año de elaboración del estudio actuarial Empresa que elaboró el estudio actuarial					



DRA. ROSALBA MEDINA RIVERA
DIRECTORA GENERAL



C.P. LINDA VICTORIA MENDOZA BERNAL
DIR. DE ADMINISTRACIÓN Y FINANZAS



C.P. EDITH DE SANTIAGO HERNÁNDEZ
SUPERVISOR DE CONTABILIDAD

CONSEJO POTOSINO DE CIENCIA Y TECNOLOGÍA (COPOCYT) (a)
Guía de Cumplimiento de la Ley de Disciplina Financiera de las Entidades Federativas y Municipios
Del 1 de Enero al 31 de Diciembre de 2025 (b)

Indicadores de Observancia (c)	Implementación		Resultado		Fundamento (h)	Comentarios (i)
	SI	NO	Monto a visar (f)	Unidad (pesos/porcentaje) (g)		
	Mecanismo de Verificación (d)	Fecha estimada de cumplimiento (e)				
A. INDICADORES CUANTITATIVOS						
1 Balance Presupuestario Sostenible (j)						
a. Propuesto	Iniciativa de Ley de Ingresos y Proyecto de Presupuesto de Egresos		10,462,256	pesos	Art. 6 y 19 de la LDF	Monto solicitado por este Organismo al Gobierno del Estado de San Luis Potosí
b. Estimada/Aprobado	Ley de Ingresos y Presupuesto de Egresos		5,230,154	pesos	Art. 6 y 19 de la LDF	Monto aprobado en la Ley de Ingresos
c. Devengado	Cuenta Pública / Formato 4 LDF		51,735,961	pesos	Art. 6 y 19 de la LDF	Incluido en el cuarto Informe trimestral y Cuenta Pública
2 Balance Presupuestario de Recursos Disponibles Sostenible (k)						
a. Propuesto	Iniciativa de Ley de Ingresos y Proyecto de Presupuesto de Egresos		10,462,256	pesos	Art. 6 y 19 de la LDF	Monto solicitado por este Organismo al Gobierno del Estado de San Luis Potosí
b. Estimada/Aprobado	Ley de Ingresos y Presupuesto de Egresos		5,230,154	pesos	Art. 6 y 19 de la LDF	Monto aprobado en el Presupuesto de Egresos del Estado de San Luis Potosí
c. Devengado	Cuenta Pública / Formato 4 LDF		48,158,777	pesos	Art. 6 y 19 de la LDF	Incluido en el cuarto Informe trimestral y Cuenta Pública
3 Financiamiento Neto dentro del Techo de Financiamiento Neto (l)						
a. Propuesto	Iniciativa de Ley de Ingresos			pesos	Art. 6, 19 y 46 de la LDF	No aplica
b. Estimada	Ley de Ingresos			pesos	Art. 6, 19 y 46 de la LDF	No aplica
c. Devengado	Cuenta Pública / Formato 4 LDF			pesos	Art. 6, 19 y 46 de la LDF	No aplica
4 Recursos destinados a la atención de desastres naturales						
a. Asignación al fideicomiso para desastres naturales (m)						
a.1 Aprobado	Reporte Trim. Formato 6 a)			pesos	Art. 9 de la LDF	No aplica
a.2 Pagado	Cuenta Pública / Formato 6 a)			pesos	Art. 9 de la LDF	No aplica
b. Aportación promedio realizada por la Entidad Federativa durante los 5 ejercicios previos, para infraestructura dañada por desastres naturales (n)	Autorizaciones de recursos aprobados por el FONDEN			pesos	Art. 9 de la LDF	No aplica
c. Saldo del fideicomiso para desastres naturales (o)	Cuenta Pública / Auxiliar de Cuentas			pesos	Art. 9 de la LDF	No aplica
d. Costo promedio de los últimos 5 ejercicios de la reconstrucción de infraestructura dañada por desastres naturales (p)	Autorizaciones de recursos aprobados por el FONDEN			pesos	Art. 9 de la LDF	No aplica
5 Techo para servicios personales (q)						
a. Asignación en el Presupuesto de Egresos	Reporte Trim. Formato 6 d)		2,364,700	pesos	Art. 10 y 21 de la LDF	Monto aprobado en el Presupuesto de Egresos del Estado de San Luis Potosí
b. Devengado	Reporte Trim. Formato 6 d)		4,167,143	pesos	Art. 13 fracc. V y 21 de la LDF	Incluido en el cuarto Informe trimestral y Cuenta Pública
6 Previsiones de gasto para compromisos de pago derivados de APPs (r)						
a. Asignación en el Presupuesto de Egresos	Presupuesto de Egresos			pesos	Art. 11 y 21 de la LDF	No aplica
7 Techo de ADEFAS para el ejercicio fiscal (s)						
a. Propuesto	Proyecto de Presupuesto de Egresos			pesos	Art. 12 y 20 de la LDF	No aplica
b. Aprobado	Reporte Trim. Formato 6 a)			pesos	Art. 12 y 20 de la LDF	No aplica
c. Devengado	Cuenta Pública / Formato 6 a)			pesos	Art. 12 y 20 de la LDF	No aplica
B. INDICADORES CUALITATIVOS						
1 Iniciativa de Ley de Ingresos y Proyecto de Presupuesto de Egresos						
a. Objetivos anuales, estrategias y metas para el ejercicio fiscal (t)	Iniciativa de Ley de Ingresos y Proyecto de Presupuesto de Egresos				Art. 5 y 18 de la LDF	https://slp.gob.mx/copo-cyt/Documentos%20compartidos/Armonizacion/2.%20Normatividad/3.%20Rendici%C3%B3n%20de%20Cuentas/2023/7.%20Programas%20Institucionales.pdf
b. Proyecciones de ejercicios posteriores (u)	Iniciativa de Ley de Ingresos y Proyecto de Presupuesto de Egresos / Formatos 7 a) y b)				Art. 5 y 18 de la LDF	Incluido en el cuarto Informe trimestral y Cuenta Pública
c. Descripción de riesgos relevantes y propuestas de acción para enfrentarlos (v)	Iniciativa de Ley de Ingresos y Proyecto de Presupuesto de Egresos				Art. 5 y 18 de la LDF	No aplica
d. Resultados de ejercicios fiscales anteriores y el ejercicio fiscal en cuestión (w)	Iniciativa de Ley de Ingresos y Proyecto de Presupuesto de Egresos / Formatos 7 c) y d)				Art. 5 y 18 de la LDF	Incluido en el cuarto Informe trimestral y Cuenta Pública
e. Estudio actuarial de las pensiones de sus trabajadores (x)	Proyecto de Presupuesto de Egresos / Formato 8				Art. 5 y 18 de la LDF	No aplica
2 Balance Presupuestario de Recursos Disponibles, en caso de ser negativo						

CONSEJO POTOSINO DE CIENCIA Y TECNOLOGIA (COPOCYT) (a)
Guía de Cumplimiento de la Ley de Disciplina Financiera de las Entidades Federativas y Municipios
Del 1 de Enero al 31 de Diciembre de 2025 (b)

Indicadores de Observancia (c)	Implementación		Resultado		Fundamento (h)	Comentarios (i)
	SI	NO	Monto o valor (f)	Unidad (pesos/porcentajes) (g)		
	Mecanismo de Verificación (d)	Fecha estimada de cumplimiento (e)				
a. Razones excepcionales que justifican el Balance Presupuestario de Recursos Disponibles negativo (y)	Iniciativa de Ley de Ingresos o Proyecto de Presupuesto de Egresos				Art. 6 y 19 de la LDF	No aplica
b. Fuente de recursos para cubrir el Balance Presupuestario de Recursos Disponibles negativo (z)	Iniciativa de Ley de Ingresos o Proyecto de Presupuesto de Egresos				Art. 6 y 19 de la LDF	No aplica
c. Número de ejercicios fiscales y acciones necesarias para cubrir el Balance Presupuestario de Recursos Disponibles negativo (aa)	Iniciativa de Ley de Ingresos o Proyecto de Presupuesto de Egresos				Art. 6 y 19 de la LDF	No aplica
d. Informes Trimestrales sobre el avance de las acciones para recuperar el Balance Presupuestario de Recursos Disponibles (bb)	Reporte Trim. y Cuenta Pública				Art. 6 y 19 de la LDF	No aplica

3 a Personales						
a. Remuneraciones de los servidores públicos (cc)	Proyecto de Presupuesto		7,100,756		Art. 10 y 21 de la LDF	Monto solicitado por este Organismo al Gobierno del Estado de San Luis Potosí
b. Previsiones salariales y económicas para cubrir incrementos salariales, creación de plazas y otros (dd)	Proyecto de Presupuesto				Art. 10 y 21 de la LDF	No aplica

A. INDICADORES CUANTITATIVOS

1 Ingresos Excedentes derivados de Ingresos de Libre Disposición						
a. Monto de Ingresos Excedentes derivados de ILD (ee)	Cuenta Pública / Formato 5			pesos	Art. 14 y 21 de la LDF	No aplica
b. Monto de Ingresos Excedentes derivados de ILD destinados al fin del A.14, fracción I de la LDF (ff)	Cuenta Pública			pesos	Art. 14 y 21 de la LDF	No aplica
c. Monto de Ingresos Excedentes derivados de ILD destinados al fin del A.14, fracción II, a) de la LDF (gg)	Cuenta Pública			pesos	Art. 14 y 21 de la LDF	No aplica
d. Monto de Ingresos Excedentes derivados de ILD destinados al fin del A.14, fracción II, b) de la LDF (hh)	Cuenta Pública			pesos	Art. 14 y 21 de la LDF	No aplica
e. Monto de Ingresos Excedentes derivados de ILD destinados al fin del artículo noveno transitorio de la LDF (ii)				pesos	Art. Noveno Transitorio de la LDF	No aplica
f. Monto de Ingresos Excedentes derivados de ILD destinados al fin señalado por el Artículo 14, párrafo segundo y en el artículo 21 y Noveno Transitorio de la LDF (jj)				pesos	Art. 14 y 21 de la LDF	No aplica
g. Monto de Ingresos Excedentes derivados de ILD en un nivel de endeudamiento sostenible de acuerdo al Sistema de Alertas hasta por el 5% de los recursos para cubrir el Gasto Corriente (kk)				pesos	Art. 14 y 21 de la LDF	No aplica


B. INDICADORES CUALITATIVOS

1. Análisis Costo-Beneficio para programas o proyectos de inversión mayores a 10 millones de UDIS (ll)	Página de internet de la Secretaría de Finanzas o Tesorería Municipal				Art. 13 frac. III y 21 de la LDF	No aplica
2. Análisis de conveniencia y análisis de transferencia de riesgos de los proyectos APPs (mm)	Página de internet de la Secretaría de Finanzas o Tesorería Municipal				Art. 13 frac. III y 21 de la LDF	No aplica
3. Identificación de población objetivo, destino y temporalidad de subsidios (nn)	Página de internet de la Secretaría de Finanzas o Tesorería Municipal				Art. 13 frac. VII y 21 de la LDF	No aplica

A. INDICADORES CUANTITATIVOS

1 Obligaciones a Corto Plazo						
a. Límite de Obligaciones a Corto Plazo (mm)				pesos	Art. 30 frac. I de la LDF	No aplica
b. Obligaciones a Corto Plazo (nn)				pesos	Art. 30 frac. I de la LDF	No aplica


 DRA. ROSALBA MEDINA RIVERA
 DIRECTORA GENERAL


 C.P. EDITH DE SANTIAGO HERNÁNDEZ
 SUPERVISOR DE CONTABILIDAD


 C.P. LINDA VICTORIA MENDOZA BERNAL
 DIR. DE ADMINISTRACIÓN Y FINANZAS