

CONVENIO MODIFICATORIO AL CONVENIO ESPECÍFICO DE COORDINACIÓN EN MATERIA DE TRANSFERENCIA DE INSUMOS Y MINISTRACIÓN DE RECURSOS PRESUPUESTARIOS FEDERALES PARA REALIZAR ACCIONES EN MATERIA DE SALUD PÚBLICA EN LAS ENTIDADES FEDERATIVAS, EN ADELANTE "CONVENIO MODIFICATORIO", QUE CELEBRAN, POR UNA PARTE, EL EJECUTIVO FEDERAL, A TRAVÉS DE LA SECRETARÍA DE SALUD, A LA QUE EN ADELANTE SE LE DENOMINARÁ "LA SECRETARÍA", POR CONDUCTO DEL DR. RAMIRO LÓPEZ ELIZALDE, EN SU CARÁCTER DE SUBSECRETARIO DE POLÍTICAS DE SALUD Y BIENESTAR POBLACIONAL; Y POR LA OTRA PARTE, EL EJECUTIVO DEL ESTADO LIBRE Y SOBERANO DE SAN LUIS POTOSÍ, A QUIEN EN LO SUCESIVO SE LE DENOMINARÁ "LA ENTIDAD", REPRESENTADO POR LA DRA. ELIZABETH DÁVILA CHÁVEZ., DIRECTORA GENERAL DE LOS SERVICIOS DE SALUD DE SAN LUIS POTOSÍ Y LA LIC. ARIANA GARCÍA VIDAL, SECRETARIA DE FINANZAS; A LAS QUE AL ACTUAR DE MANERA CONJUNTA SE LES DENOMINARÁ "LAS PARTES", CONFORME A LOS ANTECEDENTES, DECLARACIONES Y CLÁUSULAS SIGUIENTES:

ANTECEDENTES

I. Con fecha **02 de enero de 2026**, "LA SECRETARÍA" y "LA ENTIDAD" celebraron el **CONVENIO ESPECÍFICO DE COORDINACIÓN EN MATERIA DE TRANSFERENCIA DE INSUMOS Y MINISTRACIÓN DE RECURSOS PRESUPUESTARIOS FEDERALES PARA REALIZAR ACCIONES EN MATERIA DE SALUD PÚBLICA EN LAS ENTIDADES FEDERATIVAS**, con el objeto de ministrar insumos y recursos presupuestarios federales, en carácter de subsidios, a "LA ENTIDAD" que le permitan en términos de los artículos 9 y 13, apartado B de la Ley General de Salud, coordinar su participación con "LA SECRETARÍA" para reforzar la realización de acciones en materia de salud pública, que, contribuyan al cumplimiento de indicadores, metas para el bienestar y parámetros establecidos en "LOS PROGRAMAS", documento que en adelante se denominará "**CONVENIO PRINCIPAL**".

II. Que, en la Cláusula **DÉCIMA QUINTA**, denominada **MODIFICACIONES AL CONVENIO**, del "**CONVENIO PRINCIPAL**", las partes acordaron lo que a la letra dice: *"... que el presente "CONVENIO ESPECÍFICO" podrá modificarse de común acuerdo y por escrito, sin alterar su estructura y en estricto apego a las disposiciones jurídicas aplicables. Las modificaciones al "CONVENIO ESPECÍFICO" obligarán a sus signatarios a partir de la fecha de su firma y deberán publicarse en el Diario Oficial de la Federación y en el órgano de difusión oficial de "LA ENTIDAD"*.

III. Que "**LAS PARTES**" han determinado, modificar el "**CONVENIO PRINCIPAL**", con la finalidad de ajustar los montos de los recursos presupuestarios federales y/o insumos federales que serán ministrados a "**LA ENTIDAD**" en términos de lo estipulado en el presente instrumento.

DECLARACIONES

I. "**LAS PARTES**" declaran que:

I.1. Se reproducen y ratifican las declaraciones insertas en el "**CONVENIO PRINCIPAL**" a excepción de la declaración 1.3 de "**LA SECRETARÍA**".

II.2. Se reconocen mutuamente el carácter y las facultades con las que comparecen a la celebración del presente instrumento.

II.3. Están de acuerdo en celebrar el presente "**CONVENIO MODIFICATORIO**", de conformidad con los términos y condiciones que se estipulan en el mismo, al tenor de las siguientes:

CLÁUSULAS

PRIMERA. - OBJETO. - El presente instrumento, tiene por objeto **modificar** la declaración **1.3** del apartado I "**LA SECRETARÍA**", las cláusulas; **Primera**, párrafo primero, así como a lo respectivo a la Tabla de su párrafo tercero; **Segunda** párrafo primero, segundo, séptimo y agregando tres párrafos del cual en uno se desprende 4 incisos recorriendo los párrafos subsecuentes, párrafo décimo primero y décimo segundo, **Octava** fracción II y XXIII; clausula **Novena** fracción II; los **Anexos 1, 2, 3** y **eliminar el Anexo 4**; del "**CONVENIO PRINCIPAL**", para quedar como sigue:

I. "LA SECRETARÍA" declara, que:

I.1. ...

I.2. ...

I.3. "LA SECRETARÍA", con la finalidad de cumplir con el proceso de coordinación, análisis, planeación presupuestación y propuesta de mecanismos, conforme a la normatividad vigente, para alinear y optimizar los recursos asignados a las Unidades Administrativas y Órganos Administrativos Desconcentrados bajo su adscripción, de conformidad con lo establecido en los artículos 2, apartado B IX, XVIII, XX y XXVI y C, fracciones VI, VII, VIII, IX, X y XI, 8, fracciones II y XI y 10 fracciones II, IV, XII, XVIII y XXI, 18 fracciones VIII y XVIII, 30, 35, 42, 43, 46 fracciones VII y VIII, 48, 50, 52, 53 y 54, del Reglamento Interior de la Secretaría de Salud, publicado en el Diario Oficial de la Federación el 27 de febrero de 2025, en relación con el Artículo Único, fracción III, incisos a), b), c), d), f), g), h), i), j) y k) del Acuerdo por el que se adscriben orgánicamente las Unidades Administrativas y Órganos Administrativos Desconcentrados de la Secretaría de Salud; "LA SECRETARÍA" por conducto de la Dirección General de Epidemiología, Dirección General de Políticas en Salud Pública, Dirección General del Servicio Nacional de Salud Pública, Secretariado Técnico del Consejo Nacional para la Prevención de Accidentes, Centro Nacional de Equidad de Género, Salud Sexual y Reproductiva, Centro Nacional de Transfusión Sanguínea, Centro Nacional de Prevención y Control de Enfermedades, Centro Nacional para la Prevención y Control del VIH/SIDA y Hepatitis, Centro Nacional para la Salud de la Infancia y la Adolescencia y la Comisión Nacional de Salud Mental y Adicciones, cumplirán con los objetivos y metas establecidas en el presente "CONVENIO ESPECÍFICO", atendiendo las obligaciones de ministración de recursos y suministro de insumos federales, verificando la transparencia y comprobación de los mismos, para que estos sean destinados únicamente para cubrir el objeto del presente instrumento; asimismo, serán responsables de vigilar, supervisar, dar seguimiento, informar y evaluar en todo momento las obligaciones que asuma "LA ENTIDAD", así como la aplicación y destino de los recursos presupuestarios e insumos federales, que se entregan en el marco del presente instrumento; aplicar las medidas que procedan de acuerdo con la normatividad vigente; suspender o cancelar los subsecuentes ministraciones de recursos presupuestarios federales, cuando estos no hayan sido aplicados por "LA ENTIDAD", para el cumplimiento de los objetos del presente instrumento, o estas, se hayan aplicado en contravención al presente instrumento o "EL ACUERDO MARCO"; practicar las visitas de verificación o seguimiento correspondientes; verificar a través de la herramienta informática establecida, la comprobación de gasto de los recursos presupuestarios federales y darle seguimiento hasta su ejecución; y las demás que determinen la normatividad aplicable y las cláusulas del presente "CONVENIO ESPECÍFICO", sin perjuicio de las atribuciones que en el ámbito de su competencia correspondan a las referidas Unidades Administrativas y Órganos Administrativos Desconcentrados.

I.4. ...

I.5. ..."

"PRIMERA.- OBJETO.- El presente "CONVENIO ESPECÍFICO" tiene por objeto, coordinar la participación de "LA SECRETARÍA" con "LA ENTIDAD", a través de la ministración de insumos y recursos presupuestarios federales, en carácter de subsidios, que permitan realizar las acciones en materia de salud pública establecidas en el PLAN NACIONAL DE DESARROLLO (PND) y en el PSS, mediante intervenciones transversales y funcionales para el cumplimiento de indicadores, metas para el bienestar y parámetros de "LOS PROGRAMAS", a fin de contribuir con la adecuada operación del SNSP; lo anterior, de conformidad con lo establecido en los artículos 9 y 13, apartado B de la Ley General de Salud.

NO.	UNIDAD RESPONSABLE / PROGRAMA DE ACCIÓN	CLAVE DEL PROGRAMA PRESUPUESTARIO	MONTO MÁXIMO A CARGO DE "LA SECRETARÍA" (Pesos)		
			RECURSOS PRESUPUESTARIOS FEDERALES	INSUMOS FEDERALES	TOTAL
310 DIRECCIÓN GENERAL DE POLÍTICAS EN SALUD PÚBLICA					
1	Políticas Públicas en Salud y Bienestar Poblacional	P028	2,289,639.34	0.00	2,289,639.34

1	Comunidades y municipios	P028	562,502.60	0.00	562,502.60
2	Estilos de vida saludables	P028	1,190,258.00	0.00	1,190,258.00
3	Curso de vida	P028	179,856.00	0.00	179,856.00
4	Movilidad humana	P028	187,880.00	0.00	187,880.00
7	Comunicación en salud pública	P028	169,142.74	0.00	169,142.74
Subtotal			2,289,639.34	0.00	2,289,639.34
315 SECRETARIADO TÉCNICO DEL CONSEJO NACIONAL PARA LA PREVENCIÓN DE ACCIDENTES					
1	Prevención y Atención de Lesiones no Intencionales	P028	529,271.20	0.00	529,271.20
1	Prevención de Accidentes	P028	230,971.20	0.00	230,971.20
2	Prevención de Lesiones	P028	298,300.00	0.00	298,300.00
Subtotal			529,271.20	0.00	529,271.20
316 DIRECCIÓN GENERAL DE EPIDEMIOLOGÍA					
1	Sistema Nacional de Vigilancia Epidemiológica (SINAVE)	P028	501,749.00	0.00	501,749.00
2	Vigilancia Epidemiológica por Laboratorio	P028	1,057,384.00	148,869.00	1,206,253.00
Subtotal			1,559,133.00	148,869.00	1,708,002.00
317 DIRECCIÓN GENERAL DEL SERVICIO NACIONAL DE SALUD PÚBLICA					
1	Coordinación Territorial y Participación Comunitaria en Salud Pública	P028	596,428.00	0.00	596,428.00
Subtotal			596,428.00	0.00	596,428.00
K00 CENTRO NACIONAL PARA LA PREVENCIÓN Y CONTROL DEL VIH/SIDA Y HEPATITIS					
1	VIH y otras ITS	P028	2,091,588.00	6,245,191.76	8,336,779.76
2	Virus de Hepatitis C	P028	0.00	1,165,976.44	1,165,976.44
Subtotal			2,091,588.00	7,411,168.20	9,502,756.20
L00 CENTRO NACIONAL DE EQUIDAD DE GÉNERO, SALUD SEXUAL Y REPRODUCTIVA					
1	Salud Sexual y Reproductiva	P029	17,239,424.10	7,273,708.29	24,513,132.39
1	SSR para Adolescentes	P029	9,153,217.19	4,683.05	9,157,900.24
2	PF y Anticoncepción	P029	1,428,395.96	552,176.27	1,980,572.23
3	Salud Materna	P029	1,194,065.45	5,826,815.80	7,020,881.25
4	Salud Perinatal	P029	3,397,436.00	0.00	3,397,436.00
5	Aborto Seguro	P029	863,904.00	568,144.55	1,432,048.55
6	Violencia de Género	P029	1,202,405.50	321,888.62	1,524,294.12
2	Prevención y Control del Cáncer	P029	2,724,164.00	7,569,533.14	10,293,697.14
3	Igualdad de Género	P029	2,421,305.00	0.00	2,421,305.00
Subtotal			22,384,893.10	14,843,241.43	37,228,134.53
000 CENTRO NACIONAL DE PREVENCIÓN Y CONTROL DE ENFERMEDADES					
1	Prevención y Control de Enfermedades Zoonóticas y Emergentes	P028	207,850.00	407,932.00	615,782.00
2	Control de Enfermedades Transmitidas por Vectores e Intoxicación por Veneno de Artrópodos	P028	861,264.00	10,076,353.10	10,937,617.10
1	Paludismo	P028	147,728.00	0.00	147,728.00

Handwritten signatures and initials in blue ink, including a large signature and the number '3' at the bottom right.

2	Enfermedad de Chagas	P028	0.00	0.00	0.00
5	Dengue	P028	713,536.00	10,076,353.10	10,789,889.10
3	Programa Nacional de Prevención y Control de las micobacteriosis (Tuberculosis y Lepra)	P028	0.00	330,996.58	330,996.58
4	Emergencias en Salud	P028	480,977.35	78,770.72	559,748.07
6	Programa de Acción Especifico para la Prevención y Control de Enfermedades Respiratorias Crónicas	P028	96,708.04	0.00	96,708.04
7	Enfermedades Cardiometabólicas	P028	6,627,080.00	0.00	6,627,080.00
8	Programa de Acción Especifico en Atención al Envejecimiento	P028	2,020,728.00	0.00	2,020,728.00
9	Prevención, Detección y Control de las Enfermedades Bucales	P028	227,781.00	0.00	227,781.00
10	Prevención y Control de Enfermedades Diarreicas Agudas	P028	368,592.30	0.00	368,592.30
Subtotal			10,890,980.69	10,894,052.40	21,785,033.09
R00 CENTRO NACIONAL PARA LA SALUD DE LA INFANCIA Y LA ADOLESCENCIA					
1	Vacunación Universal	E036	0.00	202,431,901.60	202,431,901.60
Subtotal			0.00	202,431,901.60	202,431,901.60
Total de recursos federales a ministrar a "LA ENTIDAD"			40,341,933.33	235,729,232.62	276,071,165.95

SEGUNDA. MINISTRACIÓN.- Para el cumplimiento del objeto del presente instrumento, las Unidades Administrativas u Órganos Administrativos Desconcentrados adscritos a "LA SECRETARÍA", ministrarán a "LA ENTIDAD", recursos federales con el carácter de subsidios, por la cantidad de **\$276,071,165.95(DOSCIENTOS SETENTA Y SEIS MILLONES SETENTA Y UN MIL CIENTO SESENTA Y CINCO PESOS 95/100 M.N)**, para la realización de acciones en materia de salud pública, mediante intervenciones transversales, integrales y funcionales para el cumplimiento de indicadores, metas para el bienestar y parámetros de "LOS PROGRAMAS".

Los recursos presupuestarios federales hasta por un monto de **\$40,341,933.33 (CUARENTA MILLONES TRESCIENTOS CUARENTA Y UN MIL NOVECIENTOS TREINTA Y TRES PESOS 33/100 M.N)**, se radicarán a la Secretaría de Finanzas de "LA ENTIDAD", en la cuenta bancaria productiva específica que ésta establezca para tal efecto, misma que, debe ser informada por escrito a "LA SECRETARÍA".

Para efectos de este "CONVENIO ESPECÍFICO" y concatenado con el "ACUERDO MARCO", se entenderá como **UNIDAD EJECUTORA** a los **Servicios de Salud de San Luis Potosí** la cual será responsable, en el ámbito de sus atribuciones, de la recepción, administración, ejercicio, control, comprobación y destino final de los recursos presupuestarios federales e insumos federales ministrados.

La **UNIDAD EJECUTORA** actuará para la ejecución de **“LOS PROGRAMAS”**, quedando obligada a:

- a) Aplicar los recursos exclusivamente a los fines autorizados;
- b) Cumplir la normativa federal aplicable en materia de gasto público, adquisiciones, control y rendición de cuentas;
- c) Implementar los mecanismos internos de control, supervisión y seguimiento del ejercicio de los recursos; y
- d) Resguardar la documentación comprobatoria y justificativa correspondiente.

La **UNIDAD EJECUTORA** será directamente responsable de cualquier irregularidad, desvío, uso indebido, subejercicio no justificado o daño al erario federal que derive de sus actos u omisiones, sin perjuicio de las responsabilidades administrativas, civiles o penales que resulten procedentes.

En caso de que las autoridades fiscalizadoras determinen observaciones o reintegros vinculados con la operación a cargo de la **UNIDAD EJECUTORA**, ésta deberá realizar las acciones correctivas y, en su caso, reintegrar los recursos correspondientes, conforme a la normativa aplicable.

...

...

...

Los insumos federales que suministre **“LA SECRETARÍA”** a **“LA ENTIDAD”**, por un monto total de **\$235,729,232.62 (DOSCIENTOS TREINTA Y CINCO MILLONES SETECIENTOS VEINTINUEVE MIL DOSCIENTOS TREINTA Y DOS PESOS 62/100 M.N)**, serán entregados directamente a los **Servicios de Salud de San Luis Potosí**.

Los insumos federales que no sean aplicados en tiempo y forma al objeto del presente instrumento jurídico serán considerados por **“LA SECRETARÍA”** como recursos ociosos, por lo que las Unidades Administrativas y Órganos Administrativos Desconcentrados responsables de **“LOS PROGRAMAS”**, podrán solicitar su devolución para reasignarlos.

...

...”

OCTAVA. OBLIGACIONES DE “LA ENTIDAD”. - **“LA ENTIDAD”**, adicionalmente a las obligaciones establecidas en **“EL ACUERDO MARCO”**, deberá:

I....

II. Aplicar la totalidad de los recursos presupuestarios e insumos federales a que se refiere la Cláusula Primera de este **“CONVENIO ESPECÍFICO”**, exclusivamente para la realización de acciones en materia de salud pública, mediante la implementación de intervenciones transversales y funcionales para el cumplimiento de indicadores, metas para el bienestar y parámetros de **“LOS PROGRAMAS”**, con estricta sujeción a lo establecido en el **Anexo 5** del presente instrumento, por lo que, se hace responsable del ejercicio, uso, aplicación y destino de los citados recursos federales incluyendo: reintegro, cargas financieras y responsabilidades administrativas.

III. a XXI. ...

XXII. Contratar los recursos humanos para el reforzamiento de la implementación del SNSP y las intervenciones de las acciones en materia de salud pública que se encuentran inmersas en **“LOS PROGRAMAS”**, establecidas en el **PSS**, y, en su caso, proporcionarles los gastos de operación, con cargo a los recursos federales que se ministren con



motivo del presente Convenio, con apego a los LINEAMIENTOS en materia de Austeridad Republicana de la Administración Pública Federal publicada en el 18 de septiembre del 2020 en el DOF, por los que se establecen medidas de austeridad en el gasto de operación en las dependencias y entidades de la Administración Pública Federal, o bien, con cargo a los recursos de los Servicios de Salud de San Luis Potosí de "LA ENTIDAD" de acuerdo con lo que para tal efecto se señale en el SIAFFASPE.

XXIII. a XXIX. ...

NOVENA. OBLIGACIONES DE "LA SECRETARÍA" ...

I...

II. Suministrar los insumos federales a los Servicios de Salud de San Luis Potosí de "LA ENTIDAD", señalados en la Cláusula Primera del presente instrumento, de conformidad con lo establecido y detallado en el SIAFFASPE.

III a XVII. ...

..."

Continúa en la página siguiente

ANEXO 1

CONVENIO MODIFICATORIO AL CONVENIO ESPECÍFICO DE COORDINACIÓN EN MATERIA DE TRANSFERENCIA DE INSUMOS Y MINISTRACIÓN DE RECURSOS PRESUPUESTARIOS FEDERALES PARA REALIZAR ACCIONES EN MATERIA DE SALUD PÚBLICA EN LAS ENTIDADES FEDERATIVAS QUE CELEBRAN, EL EJECUTIVO FEDERAL, POR CONDUCTO DE “LA SECRETARÍA”, Y EL EJECUTIVO DEL ESTADO LIBRE Y SOBERANO DE SAN LUIS POTOSÍ POR CONDUCTO DE “LA ENTIDAD”.

Copias fotostáticas simples de los nombramientos de los titulares de “LA SECRETARÍA”:

1
2
3	Dra. María Eugenia Jiménez Corona	Directora General De Epidemiología
4	Mtra. Anayeli Altamirano Hernández	Secretaria Técnica del Consejo Nacional para la Prevención de Accidentes
5
6
7
8
9
10	Dra. Yerania Emireé Enríquez López	Comisionada Nacional de Salud Mental y Adicciones
11	Lic. Rosalba Hernández Reyes	Encargada del cumplimiento de las funciones del Servicio Nacional de Salud Pública

Nota: En observancia a lo dispuesto en el artículo SEXTO transitorio del Decreto por el que se expide el Reglamento Interior de la Secretaría de Salud, publicado en el DOF el 27 de febrero de 2025, las referencias y facultades previstas en los nombramientos que se adjuntan al presente, se entenderán hechas y atribuidas a las Unidades Responsables competentes que cambiaron de denominación de conformidad con lo señalado en el Reglamento de referencia.

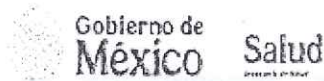
Copias fotostáticas simples de los nombramientos de los titulares de “LA ENTIDAD”:

...

[Handwritten signatures in green and blue ink]

[Handwritten signature in blue ink]

[Handwritten signature in blue ink]



Nombramiento No. DD-002/2026
Código 12-315-1-M1C026P-0000964-E-X-V

C. MARÍA EUGENIA JIMÉNEZ CORONA

Presente.

Con fundamento en lo dispuesto por los artículos 2, fracción XVII del Reglamento de la Ley del Servicio Profesional de Carrera en la Administración Pública Federal; 2, apartado B, fracción IX y 7, fracción XXXIII del Reglamento Interior de la Secretaría de Salud, me permito hacer de su conocimiento que, a partir de esta fecha, he tenido a bien nombrarla:

DIRECTORA GENERAL DE EPIDEMIOLOGÍA

Dicha designación se formula con el carácter de servidora pública de designación directa, rango de Dirección General, adscrita a la Subsecretaría de Políticas de Salud y Bienestar Poblacional.

Al aceptar la encomienda, usted ha protestado guardar la Constitución Política de los Estados Unidos Mexicanos, en los términos del artículo 128 y las leyes que de ella emanen, asimismo adquiere el compromiso de desempeñarla al límite de su capacidad y esfuerzo, debiendo siempre actuar con eficiencia, lealtad y honradez en el desempeño de la misma.

Ciudad de México, a 16 de febrero de 2026.

EL SECRETARIO DE SALUD

DR. DAVID KERSHENOBICH STALNIKOWITZ





Nombramiento No. LD-005/2026
Código 12-315-1-M1C026P-0000027-E-L-C

C. ANAYELI ALTAMIRANO HERNÁNDEZ

Presente.

Con fundamento en lo dispuesto por los artículos 2, fracciones XIII y XVIII y 91 del Reglamento de la Ley del Servicio Profesional de Carrera en la Administración Pública Federal; 2, apartado B, fracción XXVI y 7, fracciones XXXIII y XXXIV del Reglamento Interior de la Secretaría de Salud, así como 195, fracción I, inciso b), subinciso ii) y 205 del Acuerdo por el que se establecen las Disposiciones generales en materia de recursos humanos de la Administración Pública Federal, me permito hacer de su conocimiento que, a partir de esta fecha, he tenido a bien nombrarla:

**SECRETARIA TÉCNICA DEL CONSEJO NACIONAL
PARA LA PREVENCIÓN DE ACCIDENTES**

Dicha designación se formula con el carácter de servidora pública de libre designación, rango de Dirección General, adscrita a la Subsecretaría de Políticas de Salud y Bienestar Poblacional.

Al aceptar la encomienda, usted ha protestado guardar la Constitución Política de los Estados Unidos Mexicanos, en los términos del artículo 128 y las leyes que de ella emanen, asimismo adquiere el compromiso de desempeñarla al límite de su capacidad y esfuerzo, debiendo siempre actuar con eficiencia, lealtad y honradez en el desempeño de la misma.

Ciudad de México, a 1 de febrero de 2026.

EL SECRETARIO DE SALUD

DR. DAVID KERSHENOBICH STALNIKOWITZ





Nombramiento No. DD-002/2026
Código 12-Y00-1-M1C030P-0000002-E-X-A

C. YERANIA EMIREÉ ENRÍQUEZ LÓPEZ

Presente.

Con fundamento en lo dispuesto por los artículos 2, fracción XVII del Reglamento de la Ley del Servicio Profesional de Carrera en la Administración Pública Federal; 2, apartado C, fracción XI y 7, fracción XVI del Reglamento Interior de la Secretaría de Salud, me permito hacer de su conocimiento que, a partir de esta fecha, he tenido a bien nombrarla:

**TITULAR DE LA COMISIÓN NACIONAL
DE SALUD MENTAL Y ADICCIONES**

Dicha designación se formula con el carácter de servidora pública de designación directa, rango de Titular de Unidad, adscrita a la Subsecretaría de Políticas de Salud y Bienestar Poblacional.

Al aceptar la encomienda, usted ha protestado guardar la Constitución Política de los Estados Unidos Mexicanos, en los términos del artículo 128 y las leyes que de ella emanen, asimismo adquiere el compromiso de desempeñarla al límite de su capacidad y esfuerzo, debiendo siempre actuar con eficiencia, lealtad y honradez en el desempeño de la misma.

Ciudad de México, a 16 de febrero de 2026.

EL SECRETARIO DE SALUD

DR. DAVID KERSHENOBICH STALNIKOWITZ





Subsecretaría de Políticas de Salud y Bienestar Poblacional

Oficio No. SPSBP-1082-2026

Ciudad de México, a 25 de febrero de 2026.

Lic. Rosalba Hernández Reyes
Directora de Operación
Subsecretaría de Políticas de Salud
y Bienestar Poblacional
Presente

Con fundamento en lo dispuesto por los artículos 1º párrafo tercero, 4º Párrafo cuarto, 108 primer párrafo y 109, fracción III, de la Constitución Política de los Estados Unidos Mexicanos; 8 fracciones VIII y XXVI; 10 Fracción XXI y 43 del Reglamento Interior de la Secretaría de Salud, publicado en el Diario Oficial de la Federación el 27 de febrero de 2025, me permito hacer de su conocimiento que, a partir del 25 de febrero de 2026, he tenido a bien nombrarla:

**ENCARGADA DEL CUMPLIMIENTO DE LAS FUNCIONES
DEL SERVICIO NACIONAL DE SALUD PÚBLICA (UR-317)**

Dicha designación se formula con el carácter de servidora pública de gabinete de apoyo, rango de Dirección de Área, adscrita a la Subsecretaría de Políticas de Salud y Bienestar Poblacional.

Al aceptar la encomienda, se le instruye para que realice las acciones pertinentes para definir, diseñar, desarrollar, instrumentar y desplegar los mecanismos y prácticas institucionales que contribuyan en la articulación operativa y en la armonización normativa, que promuevan y faciliten la integridad y la transversalidad de las operaciones del Servicio Nacional de Salud Pública.

Sin otro particular, le envío un cordial saludo.

ATENTAMENTE

[Handwritten signature]
Dr. Ramón López Elizalde

Subsecretario de Políticas de Salud y Bienestar Poblacional

C.c.p. Dr. David Kerstenovitch Stalnikowicz, Secretario de Salud, Presidente



[Handwritten signatures and initials in blue and green ink]

ANEXO 2

CONVENIO MODIFICATORIO AL CONVENIO ESPECÍFICO DE COORDINACIÓN EN MATERIA DE TRANSFERENCIA DE INSUMOS Y MINISTRACIÓN DE RECURSOS PRESUPUESTARIOS FEDERALES PARA REALIZAR ACCIONES EN MATERIA DE SALUD PÚBLICA EN LAS ENTIDADES FEDERATIVAS QUE CELEBRAN, EL EJECUTIVO FEDERAL, POR CONDUCTO DE "LA SECRETARÍA", Y EL EJECUTIVO DEL ESTADO LIBRE Y SOBERANO DE SAN LUIS POTOSÍ POR CONDUCTO DE "LA ENTIDAD".

Identificación de "LOS PROGRAMAS" por Programa Presupuestario en materia de Salud Pública.

E036 PROGRAMA DE VACUNACIÓN

NO.	UNIDAD RESPONSABLE / PROGRAMA DE ACCIÓN	MONTO MÁXIMO A CARGO DE "LA SECRETARÍA" (Pesos)		
		RECURSOS PRESUPUESTARIOS FEDERALES	INSUMOS FEDERALES	TOTAL
R00 CENTRO NACIONAL PARA LA SALUD DE LA INFANCIA Y LA ADOLESCENCIA				
1	Vacunación Universal	0.00	202,431,901.60	202,431,901.60
Total E036		0.00	202,431,901.60	202,431,901.60

P028 POLÍTICAS DE PREVENCIÓN Y CONTROL DE ENFERMEDADES

NO.	UNIDAD RESPONSABLE / PROGRAMA DE ACCIÓN	MONTO MÁXIMO A CARGO DE "LA SECRETARÍA" (Pesos)		
		RECURSOS PRESUPUESTARIOS FEDERALES	INSUMOS FEDERALES	TOTAL
310 DIRECCIÓN GENERAL DE POLÍTICAS EN SALUD PÚBLICA				
1	Políticas Públicas en Salud y Bienestar Poblacional	2,289,639.34	0.00	2,289,639.34
1	Comunidades y municipios	562,502.60	0.00	562,502.60
2	Estilos de vida saludables	1,190,258.00	0.00	1,190,258.00
3	Curso de vida	179,856.00	0.00	179,856.00
4	Movilidad humana	187,880.00	0.00	187,880.00
7	Comunicación en salud pública	169,142.74	0.00	169,142.74
Subtotal		2,289,639.34	0.00	2,289,639.34
315 SECRETARIADO TÉCNICO DEL CONSEJO NACIONAL PARA LA PREVENCIÓN DE ACCIDENTES				

1	Prevencción y Atención de Lesiones no Intencionales	529,271.20	0.00	529,271.20
1	Prevencción de Accidentes	230,971.20	0.00	230,971.20
2	Prevencción de Lesiones	298,300.00	0.00	298,300.00
Subtotal		529,271.20	0.00	529,271.20
316 DIRECCIÓN GENERAL DE EPIDEMIOLOGÍA				
1	Sistema Nacional de Vigilancia Epidemiológica (SINAVE)	501,749.00	0.00	501,749.00
2	Vigilancia Epidemiológica por Laboratorio	1,057,384.00	148,869.00	1,206,253.00
Subtotal		1,559,133.00	148,869.00	1,708,002.00
317 DIRECCIÓN GENERAL DEL SERVICIO NACIONAL DE SALUD PÚBLICA				
1	Coordinación Territorial y Participación Comunitaria en Salud Pública	596,428.00	0.00	596,428.00
Subtotal		596,428.00	0.00	596,428.00
K00 CENTRO NACIONAL PARA LA PREVENCIÓN Y CONTROL DEL VIH/SIDA Y HEPATITIS				
1	VIH y otras ITS	2,091,588.00	6,245,191.76	8,336,779.76
2	Virus de Hepatitis C	0.00	1,165,976.44	1,165,976.44
Subtotal		2,091,588.00	7,411,168.20	9,502,756.20
O00 CENTRO NACIONAL DE PREVENCIÓN Y CONTROL DE ENFERMEDADES				
1	Prevencción y Control de Enfermedades Zoonóticas y Emergentes	207,850.00	407,932.00	615,782.00
2	Control de Enfermedades Transmitidas por Vectores e Intoxicación por Veneno de Artrópodos	861,264.00	10,076,353.10	10,937,617.10
1	Paludismo	147,728.00	0.00	147,728.00
5	Dengue	713,536.00	10,076,353.10	10,789,889.10
3	Programa Nacional de Prevencción y Control de las micobacteriosis (Tuberculosis y Lepra)	0.00	330,996.58	330,996.58
4	Emergencias en Salud	480,977.35	78,770.72	559,748.07
6	Programa de Acción Específico para la Prevencción y Control de Enfermedades Respiratorias Crónicas	96,708.04	0.00	96,708.04
7	Enfermedades Cardiometaabólicas	6,627,080.00	0.00	6,627,080.00
8	Programa de Acción Específico en Atención al Envejecimiento	2,020,728.00	0.00	2,020,728.00
9	Prevencción, Detección y Control de las Enfermedades Bucales	227,781.00	0.00	227,781.00
10	Prevencción y Control de Enfermedades Diarreicas Agudas	368,592.30	0.00	368,592.30
Subtotal		10,890,980.69	10,894,052.40	21,785,033.09
Total P028		17,957,040.23	18,454,089.59	36,411,129.82

P029 POLÍTICA EN SALUD MATERNA SEXUAL Y REPRODUCTIVA

NO.	UNIDAD RESPONSABLE / PROGRAMA DE ACCIÓN	MONTO MÁXIMO A CARGO DE "LA SECRETARÍA" (Pesos)		
		RECURSOS PRESUPUESTARIOS FEDERALES	INSUMOS FEDERALES	TOTAL
L00 CENTRO NACIONAL DE EQUIDAD DE GÉNERO, SALUD SEXUAL Y REPRODUCTIVA				
1	Salud Sexual y Reproductiva	17,239,424.10	7,273,708.29	24,513,132.39
	1 SSR para Adolescentes	9,153,217.19	4,683.05	9,157,900.24
	2 PF y Anticoncepción	1,428,395.96	552,176.27	1,980,572.23
	3 Salud Materna	1,194,065.45	5,826,815.80	7,020,881.25
	4 Salud Perinatal	3,397,436.00	0.00	3,397,436.00
	5 Aborto Seguro	863,904.00	568,144.55	1,432,048.55
	6 Violencia de Género	1,202,405.50	321,888.62	1,524,294.12
2	Prevención y Control del Cáncer	2,724,164.00	7,569,533.14	10,293,697.14
3	Igualdad de Género	2,421,305.00	0.00	2,421,305.00
Total P029		22,384,893.10	14,843,241.43	37,228,134.53
Total		40,341,933.33	235,729,232.62	276,071,165.95

Continúa en la página siguiente

ANEXO 3

CONVENIO MODIFICATORIO AL CONVENIO ESPECÍFICO DE COORDINACIÓN EN MATERIA DE TRANSFERENCIA DE INSUMOS Y MINISTRACIÓN DE RECURSOS PRESUPUESTARIOS FEDERALES PARA REALIZAR ACCIONES EN MATERIA DE SALUD PÚBLICA EN LAS ENTIDADES FEDERATIVAS QUE CELEBRAN, EL EJECUTIVO FEDERAL, POR CONDUCTO DE "LA SECRETARÍA", Y EL EJECUTIVO DEL ESTADO LIBRE Y SOBERANO DE SAN LUIS POTOSÍ POR CONDUCTO DE "LA ENTIDAD".

RECURSOS FINANCIEROS CALENDARIO DE MINISTRACIONES DE "LOS PROGRAMAS".

310 DIRECCIÓN GENERAL DE POLÍTICAS EN SALUD PÚBLICA

NO.	PROGRAMA DE ACCIÓN ESPECÍFICO	
1	Políticas Públicas en Salud y Bienestar Poblacional	
	1.1 Comunidades y municipios	
	P028 Abril	562,502.60
	Total Comunidades y municipios	562,502.60
	1.2 Estilos de vida saludables	
	P028 Abril	1,190,258.00
	Total Estilos de vida saludables	1,190,258.00
	1.3 Curso de vida	
	P028 Abril	179,856.00
	Total Curso de vida	179,856.00
	1.4 Movilidad humana	
	P028 Abril	187,880.00
	Total Movilidad humana	187,880.00
	1.7 Comunicación en salud pública	
	P028 Abril	169,142.74
	Total Comunicación en salud pública	169,142.74
	Total Políticas Públicas en Salud y Bienestar Poblacional	2,289,639.34
	TOTAL 310 DIRECCIÓN GENERAL DE POLÍTICAS EN SALUD PÚBLICA	2,289,639.34

315 SECRETARIADO TÉCNICO DEL CONSEJO NACIONAL PARA LA PREVENCIÓN DE ACCIDENTES

NO.	PROGRAMA DE ACCIÓN ESPECÍFICO	
1	Prevención y Atención de Lesiones no Intencionales	
	1.1 Prevención de Accidentes	
	P028 Abril	230,971.20
	Total Prevención de Accidentes	230,971.20
	1.2 Prevención de Lesiones	
	P028 Abril	298,300.00
	Total Prevención de Lesiones	298,300.00
	Total Prevención y Atención de Lesiones no Intencionales	529,271.20
	TOTAL 315 SECRETARIADO TÉCNICO DEL CONSEJO NACIONAL PARA LA PREVENCIÓN DE ACCIDENTES	529,271.20

316 DIRECCIÓN GENERAL DE EPIDEMIOLOGÍA

NO.	PROGRAMA DE ACCIÓN ESPECÍFICO
1	Sistema Nacional de Vigilancia Epidemiológica (SINAVE)

1 Sistema Nacional de Vigilancia Epidemiológica (SINAVE)	
P028 Abril	501,749.00
Total Sistema Nacional de Vigilancia Epidemiológica (SINAVE)	
	501,749.00
Total Sistema Nacional de Vigilancia Epidemiológica (SINAVE)	
	501,749.00
2	Vigilancia Epidemiológica por Laboratorio
2 Vigilancia Epidemiológica por Laboratorio	
P028 Abril	1,057,384.00
Total Vigilancia Epidemiológica por Laboratorio	
	1,057,384.00
Total Vigilancia Epidemiológica por Laboratorio	
	1,057,384.00
TOTAL 316 DIRECCIÓN GENERAL DE EPIDEMIOLOGÍA	
	1,559,133.00

317 DIRECCIÓN GENERAL DEL SERVICIO NACIONAL DE SALUD PÚBLICA

NO.	PROGRAMA DE ACCIÓN ESPECÍFICO
1	Coordinación Territorial y Participación Comunitaria en Salud Pública
1 Coordinación Territorial y Participación Comunitaria en Salud Pública	
P028 Abril	596,428.00
Total Coordinación Territorial y Participación Comunitaria en Salud Pública	
	596,428.00
Total Coordinación Territorial y Participación Comunitaria en Salud Pública	
	596,428.00
TOTAL 317 DIRECCIÓN GENERAL DEL SERVICIO NACIONAL DE SALUD PÚBLICA	
	596,428.00

K00 CENTRO NACIONAL PARA LA PREVENCIÓN Y CONTROL DEL VIH/SIDA Y HEPATITIS

NO.	PROGRAMA DE ACCIÓN ESPECÍFICO
1	VIH y otras ITS
1 VIH y otras ITS	
P028 Abril	2,091,588.00
Total VIH y otras ITS	
	2,091,588.00
Total VIH y otras ITS	
	2,091,588.00
TOTAL K00 CENTRO NACIONAL PARA LA PREVENCIÓN Y CONTROL DEL VIH/SIDA Y HEPATITIS	
	2,091,588.00

L00 CENTRO NACIONAL DE EQUIDAD DE GÉNERO, SALUD SEXUAL Y REPRODUCTIVA

NO.	PROGRAMA DE ACCIÓN ESPECÍFICO
1	Salud Sexual y Reproductiva
1.1 SSR para Adolescentes	
P029 Abril	9,153,217.19
Total SSR para Adolescentes	
	9,153,217.19
1.2 PF y Anticoncepción	
P029 Abril	1,428,395.96
Total PF y Anticoncepción	
	1,428,395.96
1.3 Salud Materna	
P029 Abril	1,194,065.45
Total Salud Materna	
	1,194,065.45
1.4 Salud Perinatal	
P029 Abril	3,397,436.00
Total Salud Perinatal	
	3,397,436.00
1.5 Aborto Seguro	

P029 Abril	863,904.00
Total Aborto Seguro	863,904.00
1.6 Violencia de Género	
P029 Abril	1,202,405.50
Total Violencia de Género	1,202,405.50
Total Salud Sexual y Reproductiva	17,239,424.10
2 Prevención y Control del Cáncer	
2 Prevención y Control del Cáncer	
P029 Abril	2,724,164.00
Total Prevención y Control del Cáncer	2,724,164.00
Total Prevención y Control del Cáncer	2,724,164.00
3 Igualdad de Género	
3 Igualdad de Género	
P029 Abril	2,421,305.00
Total Igualdad de Género	2,421,305.00
Total Igualdad de Género	2,421,305.00
TOTAL L00 CENTRO NACIONAL DE EQUIDAD DE GÉNERO, SALUD SEXUAL Y REPRODUCTIVA	22,384,893.10

000 CENTRO NACIONAL DE PREVENCIÓN Y CONTROL DE ENFERMEDADES

NO.	PROGRAMA DE ACCIÓN ESPECÍFICO	
1	Prevención y Control de Enfermedades Zoonóticas y Emergentes	
	1 Prevención y Control de Enfermedades Zoonóticas y Emergentes	
	P028 Abril	207,850.00
	Total Prevención y Control de Enfermedades Zoonóticas y Emergentes	207,850.00
	Total Prevención y Control de Enfermedades Zoonóticas y Emergentes	207,850.00
2	Control de Enfermedades Transmitidas por Vectores e Intoxicación por Veneno de Artrópodos	
	2.1 Paludismo	
	P028 Abril	147,728.00
	Total Paludismo	147,728.00
	2.5 Dengue	
	P028 Abril	713,536.00
	Total Dengue	713,536.00
	Total Control de Enfermedades Transmitidas por Vectores e Intoxicación por Veneno de Artrópodos	861,264.00
4	Emergencias en Salud	
	4 Emergencias en Salud	
	P028 Abril	480,977.35
	Total Emergencias en Salud	480,977.35
	Total Emergencias en Salud	480,977.35
6	Programa de Acción Específico para la Prevención y Control de Enfermedades Respiratorias Crónicas	
	6 Programa de Acción Específico para la Prevención y Control de Enfermedades Respiratorias Crónicas	
	P028 Abril	96,708.04
	Total Programa de Acción Específico para la Prevención y Control de Enfermedades Respiratorias Crónicas	96,708.04
	Total Programa de Acción Específico para la Prevención y Control de Enfermedades Respiratorias Crónicas	96,708.04

7	Enfermedades Cardiometabólicas	
	7 Enfermedades Cardiometabólicas	
	P028 Abril	6,627,080.00
	Total Enfermedades Cardiometabólicas	6,627,080.00
	Total Enfermedades Cardiometabólicas	6,627,080.00
8	Programa de Acción Específico en Atención al Envejecimiento	
	8 Programa de Acción Específico en Atención al Envejecimiento	
	P028 Abril	2,020,728.00
	Total Programa de Acción Específico en Atención al Envejecimiento	2,020,728.00
	Total Programa de Acción Específico en Atención al Envejecimiento	2,020,728.00
9	Prevención, Detección y Control de las Enfermedades Bucales	
	9 Prevención, Detección y Control de las Enfermedades Bucales	
	P028 Abril	227,781.00
	Total Prevención, Detección y Control de las Enfermedades Bucales	227,781.00
	Total Prevención, Detección y Control de las Enfermedades Bucales	227,781.00
10	Prevención y Control de Enfermedades Diarreicas Agudas	
	10 Prevención y Control de Enfermedades Diarreicas Agudas	
	P028 Abril	368,592.30
	Total Prevención y Control de Enfermedades Diarreicas Agudas	368,592.30
	Total Prevención y Control de Enfermedades Diarreicas Agudas	368,592.30
	TOTAL O00 CENTRO NACIONAL DE PREVENCIÓN Y CONTROL DE ENFERMEDADES	10,890,980.69
	GRAN TOTAL	40,341,933.33

Continúa en la página siguiente

Handwritten signatures and initials in blue and green ink, including a large signature at the bottom right and several smaller ones above it.

ANEXO 4

Se elimina

Continúa en la página siguiente

ÍNDICE: Representado por: Número de Estrategia. Número de Línea de Acción y Número de Actividad General

ANEXO 5

CONVENIO MODIFICATORIO AL CONVENIO ESPECÍFICO DE COORDINACIÓN EN MATERIA DE TRANSFERENCIA DE INSUMOS Y MINISTRACIÓN DE RECURSOS PRESUPUESTARIOS FEDERALES PARA REALIZAR ACCIONES EN MATERIA DE SALUD PÚBLICA EN LAS ENTIDADES FEDERATIVAS QUE CELEBRAN, EL EJECUTIVO FEDERAL, POR CONDUCTO DE "LA SECRETARÍA", Y EL EJECUTIVO DEL ESTADO LIBRE Y SOBERANO DE SAN LUIS POTOSÍ POR CONDUCTO DE "LA ENTIDAD".

Programas-Indicadores-Metas de "LOS PROGRAMAS" en materia de Salud Pública.

310 DIRECCIÓN GENERAL DE POLÍTICAS EN SALUD PÚBLICA

NO.	PROGRAMA	ÍNDICE	TIPO DE INDICADOR	NOMBRE	DEFINICIÓN	META FEDERAL	META ESTATAL
1	Políticas Públicas en Salud y Bienestar Poblacional						
1.1	Comunidades y municipios	4.1.1	Resultado	Porcentaje de Jurisdicciones o Distritos de Salud que reportan actividades de Prevención y Promoción de la Salud durante la Semana Nacional de Salud Pública.	Mide el porcentaje de Jurisdicción Sanitarias o Distrito de Salud que reportan actividades de Prevención y Promoción de la Salud durante la Semana Nacional de Salud Pública.	100.00	100.00
1.2	Estilos de vida saludables	1.1.1	Proceso	Porcentaje de estrategias educativas de promoción de la salud para el fomento de estilos de vida saludable	Mide el grado de cumplimiento en la ejecución de actividades de educación para la salud para fomentar estilos de vida saludables en la población.	100.00	100.00
1.2	Estilos de vida saludables	1.2.1	Proceso	Porcentaje de personal de salud capacitado en el uso de las GASS	Mide el cumplimiento en la formación y sensibilización del personal de salud sobre el contenido y aplicación de las GASS.	100.00	100.00
1.2	Estilos de vida saludables	2.2.1	Proceso	Porcentaje de escuelas certificadas como promotoras de la salud de educación básica y media superior	Mide el grado de cumplimiento de las acciones de certificación de entornos escolares que cumplen con criterios establecidos.	100.00	100.00
1.2	Estilos de vida saludables	2.3.1	Proceso	Porcentaje de entornos laborales certificados como saludables	Mide el cumplimiento en la implementación de acciones para lograr la certificación de espacios de trabajo que promueven hábitos saludables.	100.00	100.00
1.3	Curso de vida	2.4.1	Resultado	Número de ferias de promoción de la salud realizadas que cumplen con criterios de interculturalidad	El indicador mide las ferias de promoción de la salud realizadas, dirigidas a la población indígena	33.00	4.00
1.3	Curso de vida	2.5.1	Proceso	Porcentaje de niñas y niños diagnosticados con DAM y DAG que reciben tratamiento con ATLC	Mide la proporción de NN con DAM y DAG con tratamiento con ATLC	25.00	100.00
1.4	Movilidad humana	1.2.1	Resultado	Ferias de promoción de salud para población en contexto de movilidad humana	Número de ferias de promoción de salud para población en contexto de movilidad humana	315.00	7.00
1.7	Comunicación en salud pública	1.1.1	Proceso	Porcentaje de difusión planeada efectivamente realizada.	Mide el grado en que la entidad federativa cumplió con las acciones de difusión de la	100.00	100.00

ÍNDICE: Representado por: Número de Estrategia. Número de Línea de Acción y Número de Actividad General

					campaña de comunicación para el cambio social y de comportamiento, con base en la planificación operativa que previamente reportó al nivel federal, considerando todos los canales autorizados (impresos, digitales, audiovisuales, comunitarios y otros).		
--	--	--	--	--	--	--	--

315 SECRETARIADO TÉCNICO DEL CONSEJO NACIONAL PARA LA PREVENCIÓN DE ACCIDENTES

NO.	PROGRAMA	ÍNDICE	TIPO DE INDICADOR	NOMBRE	DEFINICIÓN	META FEDERAL	META ESTATAL
1	Prevención y Atención de Lesiones no Intencionales						
1.1	Prevención de Accidentes	1.1.1	Resultado	Acciones de sensibilización sobre prevención de lesiones accidentales (ahogamientos, asfixias, caídas, envenenamientos e intoxicaciones y quemaduras).	Las entidades federativas realizarán acciones de sensibilización de acuerdo al grupo de edad de pertenencia, con la finalidad de que puedan identificar los principales factores de riesgo para la ocurrencia de lesiones accidentales.	32.00	1.00
1.1	Prevención de Accidentes	2.1.1	Resultado	Capacitación a Primeros respondientes	Capacitación a población civil con habilidades en Primera Respuesta	32.00	1.00
1.1	Prevención de Accidentes	3.1.1	Resultado	Sistema de comunicación de misión crítica para el fortalecimiento de los CRUM.	Sistema de Radio Comunicación de Emergencias que permita tener compatibilidad con otras dependencias de salud y dependencias de emergencias del país para establecer comunicación en la operatividad diaria, ante contingencias incidentes con saldo masivo de víctimas o desastres.	32.00	1.00
1.2	Prevención de Lesiones	1.1.1	Proceso	Campañas de comunicación para la prevención de lesiones accidentales	Mide el número de campañas de comunicación para la prevención de lesiones accidentales realizadas en las entidades federativas.	25.00	1.00
1.2	Prevención de Lesiones	2.2.1	Proceso	Acción estratégica de alcoholimetría	Municipios prioritarios que aplican controles de alcoholimetría	372.00	5.00
1.2	Prevención de Lesiones	3.1.1	Resultado	Acciones de sensibilización a la población en seguridad vial	Las entidades federativas realizarán acciones de sensibilización en el grupo de edad de 5 a 74 años con la finalidad de promover la adopción de conductas seguras para la prevención de lesiones causadas por el tránsito	25.00	1.00

316 DIRECCIÓN GENERAL DE EPIDEMIOLOGÍA

NO.	PROGRAMA	ÍNDICE	TIPO DE INDICADOR	NOMBRE	DEFINICIÓN	META FEDERAL	META ESTATAL
1	Sistema Nacional de Vigilancia Epidemiológica (SINAVE)						

ÍNDICE: Representado por: Número de Estrategia. Número de Línea de Acción y Número de Actividad General




1	Sistema Nacional de Vigilancia Epidemiológica (SINAVE)	1.1.1	Proceso	Estatus de la Notificación Inmediata de Casos de Enfermedades sujetas a Vigilancia Epidemiológica en el País	Evaluar la oportunidad en la notificación de casos sujetos a vigilancia epidemiológica por el SINAVE	100.00	100.00
1	Sistema Nacional de Vigilancia Epidemiológica (SINAVE)	1.1.2	Proceso	Notificación oportuna de casos de Infecciones Asociadas a la Atención de la Salud (IAAS).	Proporcionar información epidemiológica que permita contribuir a las decisiones para el control y la prevención de las IAAS en la población afectada	10.00	10.00
1	Sistema Nacional de Vigilancia Epidemiológica (SINAVE)	1.1.3	Proceso	Información Epidemiológica publicada por cada Entidad en formatos establecidos por la DGE	Proporcionar información en salud que permita tomar decisiones para el control y la prevención de las enfermedades que se vigilan	100.00	100.00
1	Sistema Nacional de Vigilancia Epidemiológica (SINAVE)	1.1.4	Proceso	Diagnóstico de Operación del SINAVE en la Entidad	Verificar la aplicación de los procesos de vigilancia epidemiológica en todos los niveles técnico-administrativos del SINAVE	100.00	100.00
1	Sistema Nacional de Vigilancia Epidemiológica (SINAVE)	1.1.5	Proceso	Diagnóstico de Operación de la UIES estatal	Constatar que las UIES operan de manera integral según el lineamiento federal	100.00	100.00
1	Sistema Nacional de Vigilancia Epidemiológica (SINAVE)	1.1.6	Proceso	Diagnóstico de operación de los Servicios de Sanidad Internacional en la Entidad	Constatar que los Servicios de Sanidad Internacional operan de manera integral y coordinada según el lineamiento federal	100.00	100.00
2	Vigilancia Epidemiológica por Laboratorio						
2	Vigilancia Epidemiológica por Laboratorio	1.1.2	Proceso	Porcentaje Índice de Desempeño de la RNLSP	Identificar áreas de oportunidad en la operación de los Laboratorios Estatales de Salud Pública para tomar acciones que conlleven, a la mejora a través de los indicadores de concordancia, cumplimiento, desempeño técnico y competencia técnica. El reto es mantener o incrementar el índice de desempeño nacional año con año.	100.00	100.00

317 DIRECCIÓN GENERAL DEL SERVICIO NACIONAL DE SALUD PÚBLICA

NO.	PROGRAMA	ÍNDICE	TIPO DE INDICADOR	NOMBRE	DEFINICIÓN	META FEDERAL	META ESTATAL
1	Coordinación Territorial y Participación Comunitaria en Salud Pública						
1	Coordinación Territorial y Participación Comunitaria en Salud Pública	1.1.1	Proceso	Avance en la aplicación de la cédula de diagnóstico de las Funciones Esenciales de la Salud Pública (FESP) en las Jurisdicciones Sanitarias.	Porcentaje de avance en la aplicación de la cédula de diagnóstico de las Funciones Esenciales de la Salud Pública (FESP) en las Jurisdicciones Sanitarias.	90.00	3.00
1	Coordinación Territorial y Participación Comunitaria en Salud Pública	2.1.1	Resultado	Juntas Comunitarias de Salud	Porcentaje de cumplimiento de las juntas comunitarias de salud	90.00	3.00
1	Coordinación Territorial y Participación Comunitaria en Salud Pública	3.1.1	Proceso	Proporción de vinculaciones realizadas	Proporción de vinculaciones que se realizaron por los Centros Coordinadores de Salud para el Bienestar con respecto de las patologías elegidas bajo los criterios de costo-contención, relevancia epidemiológica y tiempo dependencia.	90.00	3.00

ÍNDICE: Representado por: Número de Estrategia. Número de Línea de Acción y Número de Actividad General

K00 CENTRO NACIONAL PARA LA PREVENCIÓN Y CONTROL DEL VIH/SIDA Y HEPATITIS

NO.	PROGRAMA	ÍNDICE	TIPO DE INDICADOR	NOMBRE	DEFINICIÓN	META FEDERAL	META ESTATAL
1	VIH y otras ITS						
1	VIH y otras ITS	1.2.1	Proceso	Porcentaje de personas en profilaxis pre exposición (PrEP)	Mide la proporción de personas usuarias sin seguridad social que recibieron PrEP, al menos una vez al año, respecto de las personas usuarias programadas, las cuales reciben paquetes integrales de prevención combinada, entre los que se encuentran condones y lubricantes	100.00	100.00
1	VIH y otras ITS	3.8.1	Proceso	Porcentaje de personal capacitado en atención integral de VIH e ITS.	Se refiere a la proporción de personal de salud contratados por Ramo 12 para apoyo del Programa de VIH e ITS, que aprobaron los cursos seleccionados*, con respecto al personal de salud contratados por Ramo 12, para apoyo del Programa de VIH e ITS.	100.00	100.00
1	VIH y otras ITS	5.1.1	Proceso	Porcentaje de personas con VIH en tratamiento antirretroviral que fueron vinculadas a los Servicios Estatales de Salud para su atención integral.	Se refiere a la proporción de personas sin seguridad social que comenzaron a recibir tratamiento antirretroviral, respecto de las personas sin seguridad social, que se vincularon a la atención del VIH en el año.	95.00	95.00
1	VIH y otras ITS	11.6.1	Resultado	Detección de sífilis en personas en tratamiento antirretroviral.	Mide el número de detecciones de sífilis realizadas por personas sin seguridad social en tratamiento antirretroviral, de 15 a 60 años en el año.	0.90	0.90
2	Virus de Hepatitis C						
2	Virus de Hepatitis C	3.6.1	Proceso	Porcentaje de personas sin seguridad social, diagnosticadas con VHC en tratamiento antiviral.	Se refiere a la proporción de personas sin seguridad social, que reciben tratamiento antiviral, respecto de las personas sin seguridad social, que han sido diagnosticadas con VHC en el periodo.	90.00	90.00

L00 CENTRO NACIONAL DE EQUIDAD DE GÉNERO, SALUD SEXUAL Y REPRODUCTIVA

NO.	PROGRAMA	ÍNDICE	TIPO DE INDICADOR	NOMBRE	DEFINICIÓN	META FEDERAL	META ESTATAL
1	Salud Sexual y Reproductiva						
1.1	SSR para Adolescentes	1.2.1	Resultado	Prevalencia de uso de métodos anticonceptivos modernos en mujeres de 15 a 19 años sexualmente activas.	Mide el porcentaje de mujeres de 15 a 19 años, sexualmente activas (MEFSA), que están usando ellas o sus parejas algún método anticonceptivo moderno en un momento y lugar determinados.	59.00	70.00
1.1	SSR para Adolescentes	1.2.2	Resultado	Tasa de fecundidad en adolescentes de 15 a 19 años.	Número de nacidas(os) vivas(os) ocurridos en mujeres de 15 a 19 años de edad que tienen lugar en un año y espacio geográfico	59.00	70.00

ÍNDICE: Representado por: Número de Estrategia. Número de Línea de Acción y Número de Actividad General

					determinados, por cada 1000 mujeres de ese grupo de edad estimados a mitad de ese año.		
1.2	PF y Anticoncepción	1.1.1	Resultado	Prevalencia de uso de métodos anticonceptivos modernos en mujeres en edad fértil sexualmente activas.	Mide el porcentaje de mujeres en edad fértil sexualmente activas (MEFSA), de 15 a 49 años, que están usando ellas o sus parejas algún método anticonceptivo moderno en un momento y lugar determinado, a nivel nacional.	71.00	13159.00
1.2	PF y Anticoncepción	1.1.3	Resultado	Demanda satisfecha de métodos anticonceptivos modernos en mujeres en edad fértil sexualmente activas.	Mide la proporción de la demanda total de planificación familiar de mujeres en edad fértil sexualmente activas (MEFSA) que se satisface mediante el uso actual de métodos anticonceptivos modernos en un momento dado.	82.00	98757.00
1.3	Salud Materna	1.3.1	Proceso	Razón de Mortalidad Materna	La razón de muerte materna es el número de defunciones maternas por cada 100,000 nacidos vivos	34.00	5.00
1.3	Salud Materna	2.4.1	Resultado	Porcentaje de consultas de control prenatal de primera vez en el primer trimestre.	Número de mujeres embarazadas atendidas de primera vez durante el primer trimestre del embarazo, por personal de salud, en consulta externa (unidades de primer nivel y hospitalización), comparado con el total de consultas prenatales de primera vez otorgadas en cualquier trimestre de la gestación.	40.30	45.00
1.4	Salud Perinatal	1.1.1	Resultado	Tasa de Mortalidad Neonatal	Mide indirectamente la efectividad de las acciones de prevención y atención oportuna en los menores de 28 días edad de acuerdo a la normatividad aplicable.	8.50	70.00
1.4	Salud Perinatal	2.2.1	Resultado	-	-	1.00	30.00
1.4	Salud Perinatal	2.3.1	Resultado	-	-	1.00	75.00
1.5	Aborto Seguro	1.1.1	Resultado	Porcentaje de abortos espontáneos e inducidos atendidos en el primer trimestre de gestación mediante manejo clínico seguro con medicamentos o aspiración manual endouterina (AMEU)	Mide la proporción de abortos en el primer trimestre atendidos con manejo clínico seguro (misoprostol, mifepristona o AMEU), conforme a criterios de la OMS, FIGO y al Lineamiento Técnico para la Atención del Aborto Seguro en México.	7.00	10.00
1.5	Aborto Seguro	2.1.1	Resultado	Porcentaje de abortos espontáneos e inducidos atendidos con el uso de tecnologías seguras, en apego a los lineamientos nacionales y a los estándares de calidad.	Porcentaje de abortos espontáneos e inducidos atendidos con el uso de tecnologías seguras, en apego a los lineamientos nacionales y a los estándares de calidad.	47.00	52.00
1.6	Violencia de Género	1.1.1	Resultado	Índice de atención médica de violación sexual (I-AMVS)	Mide la proporción resultante de la sumatoria de acciones de salud otorgadas para prevenir o limitar algún daño a la salud ocasionado en personas víctimas de	0.36	10.00

ÍNDICE: Representado por: Número de Estrategia. Número de Línea de Acción y Número de Actividad General

					violación sexual (atención médica en las primeras 72 hrs posteriores al evento: Profilaxis para posible exposición a la infección por VIH, y anticoncepción de emergencia) respecto al total de oportunidades en que pudieron brindarse.		
1.6	Violencia de Género	2.1.1	Proceso	Cobertura de atención en Servicios Especializados de Violencia de Género	Incrementar el acceso efectivo y equitativo a servicios de salud para la prevención y atención integral de mujeres víctimas de violencia de género y de personas sobrevivientes de violencia sexual, fortaleciendo las capacidades institucionales e intersectoriales del Sistema Nacional de Salud con enfoque de derechos humanos	28.00	100.00
2 Prevención y Control del Cáncer							
2	Prevención y Control del Cáncer	2.1.3	Resultado	Cobertura de mujeres entre 40 y 69 años de edad con mastografía cada 2 años.	Medir la proporción de mujeres de 40 a 69 años de edad que acceden a una mastografía de tamizaje cada dos años, como parte de las acciones de detección temprana del cáncer de mama.	6.00	6.00
2	Prevención y Control del Cáncer	2.1.6	Resultado	Cobertura de mujeres entre 25 y 34 años de edad con citología cervical de tamizaje.	Proporción de mujeres de 25 a 34 años que acceden a una citología cervical de tamizaje al menos una vez cada tres años.	10.00	5.00
2	Prevención y Control del Cáncer	2.2.2	Resultado	Cobertura de mujeres entre 35 a 64 años de edad con prueba de VPH-AR de tamizaje.	Medir la proporción de mujeres de 35 a 64 años de edad que han accedido a una prueba de VPH-AR como método primario de tamizaje en los últimos cinco años.	50.00	50.00
3 Igualdad de Género							
3	Igualdad de Género	1.1.1	Resultado	Cobertura de unidades de salud que implementan el Modelo de Atención a la Salud con Mecanismos Incluyentes (MoASMI)	Proporción de unidades de salud públicas que cuentan con la implementación validada del MoASMI, en relación con el total de establecimientos elegibles en operación a nivel nacional.	224.00	7.00

000 CENTRO NACIONAL DE PREVENCIÓN Y CONTROL DE ENFERMEDADES

NO.	PROGRAMA	ÍNDICE	TIPO DE INDICADOR	NOMBRE	DEFINICIÓN	META FEDERAL	META ESTATAL
1 Prevención y Control de Enfermedades Zoonóticas y Emergentes							
1	Prevención y Control de Enfermedades Zoonóticas y Emergentes	4.2.1	Proceso	Esterilización quirúrgica de perros y gatos en áreas de riesgo	Perros y gatos esterilizados quirúrgicamente en relación a la meta anual	100.00	100.00
2 Control de Enfermedades Transmitidas por Vectores e Intoxicación por Veneno de Artrópodos							
2.1	Paludismo	1.1.1	Proceso	Capacitación al personal médico, paramédico y operativo sin exclusión de género	Cuantifica el porcentaje del personal de salud capacitado en paludismo sin exclusión de género.	100.00	100.00

ÍNDICE: Representado por: Número de Estrategia. Número de Línea de Acción y Número de Actividad General

2.5	Dengue	6.3.1	Proceso	Estudios de Eficacia Biológica y Susceptibilidad de los Insecticidas	Mide el cumplimiento de las Unidades Entomológicas y de Bioensayo que realizan los Estudios de Eficacia Biológica y Susceptibilidad de los Insecticidas	30.00	1.00
2.5	Dengue	7.3.1	Proceso	Número de Localidades prioritarias con Acciones de Control Larvario	Mide trimestralmente el cumplimiento en las acciones de control larvario en las localidades prioritarias	100.00	100.00
2.5	Dengue	7.3.2	Proceso	Numero de localidades prioritarias con acciones de Nebulizacion Espacial en UBV.	Mide Trimestralmente el cumplimiento de nebulizacion espacial en localidades prioritarias	100.00	100.00
2.5	Dengue	7.3.3	Proceso	Acciones de Rociado Residual Intradomiciliar en Localidades de Riesgo	Mide trimestral el porcentaje de localidades con acciones de rociado residual intradomiciliar	100.00	100.00
2.5	Dengue	8.1.1	Proceso	Número de semanas con reporte de acciones de vigilancia, prevención y control en la plataforma de vigilancia entomológica y control integral del vector.	Mide la regularidad en el reporte semanal de actividades mediante el porcentaje de registro en Plataforma de manera trimestral	48.00	48.00
3	Programa Nacional de Prevención y Control de las micobacteriosis (Tuberculosis y Lepra)						
3	Programa Nacional de Prevención y Control de las micobacteriosis (Tuberculosis y Lepra)	2.1.1	Proceso	Porcentaje de Éxito de tratamiento de la tuberculosis pulmonar confirmada bacteriológicamente	Porcentaje de casos nuevos de tuberculosis pulmonar con confirmación bacteriológica que ingresa a tratamiento primario acortado, los que terminan y los que curan (Éxito de tratamiento).	86.00	86.00
3	Programa Nacional de Prevención y Control de las micobacteriosis (Tuberculosis y Lepra)	3.1.1	Proceso	Cobertura de la prueba de susceptibilidad a los fármacos anti-tuberculosis al diagnóstico para casos probables de tuberculosis.	Este indicador valorará la cobertura de pruebas a susceptibilidad a fármacos al momento del diagnóstico, realizadas por métodos moleculares o convencionales a casos probables de tuberculosis.	35.00	50.00
3	Programa Nacional de Prevención y Control de las micobacteriosis (Tuberculosis y Lepra)	4.1.1	Proceso	Porcentaje de esquemas entregados de 2da línea en personas con diagnóstico de tuberculosis resistente a fármacos que lo necesite.	El indicador evalúa el porcentaje de entregas de esquemas con fármacos para tratar la tuberculosis con las siguientes resistencias (a isoniacida/a rifampicina/simultáneo a isoniacida más rifampicina/a rifampicina o isoniacida+rifampicina y quinolonas (levofloxacino o moxifloxacino)/ a rifampicina o isoniacida+rifampicina y quinolonas (levofloxacino o moxifloxacino), bedaquiline o linezolid), que permite el inicio de tratamiento en las personas que son elegibles para recibir el tratamiento.	90.00	90.00
4	Emergencias en Salud						
4	Emergencias en Salud	1.1.1	Proceso	Atención oportuna de emergencias en salud	Atención oportuna de las emergencias en salud ocurridas en territorio nacional.	90.00	90.00
4	Emergencias en Salud	1.1.2	Proceso	Integrar kits de insumos de reserva estratégica para emergencias en salud.	Integración de Kits de reservas estratégicas para desastres.	100.00	3.00

ÍNDICE: Representado por: Número de Estrategia. Número de Línea de Acción y Número de Actividad General

4	Emergencias en Salud	1.1.3	Proceso	Capacitación	Mide el porcentaje de capacitaciones realizadas a nivel estatal y en jurisdicciones sanitarias	100.00	3.00
4	Emergencias en Salud	1.1.4	Proceso	Supervisión	Mide el porcentaje de supervisiones realizadas a jurisdicciones sanitarias.	100.00	3.00
6	Programa de Acción Específico para la Prevención y Control de Enfermedades Respiratorias Crónicas						
6	Programa de Acción Específico para la Prevención y Control de Enfermedades Respiratorias Crónicas	3.1.1	Resultado	Proporción de casos confirmados con EPOC con medición de la función pulmonar (espirometría).	Mide la proporción de personas con EPOC que tienen diagnóstico basado en la clínica y prueba de función pulmonar.	60.00	60.00
6	Programa de Acción Específico para la Prevención y Control de Enfermedades Respiratorias Crónicas	3.3.1	Resultado	Proporción de casos confirmados de asma con medición de la función pulmonar (espirometría o flujometría).	Mide la proporción de personas con asma que tienen un diagnóstico basado en la clínica y prueba de función pulmonar.	50.00	50.00
7	Enfermedades Cardiometaabólicas						
7	Enfermedades Cardiometaabólicas	3.1.3	Resultado	Porcentaje de mujeres y hombres de 20 años y más de edad con Diabetes Mellitus 2 (DM 2) en tratamiento que alcanzan el control de la enfermedad en el Primer Nivel de Atención.	Se refiere al porcentaje de mujeres y hombres de 20 años y más de edad con DM 2 en tratamiento que alcanzan el control de acuerdo a los criterios establecidos por la Normatividad Oficial vigente, en el Primer Nivel de Atención.	40.00	1.00
7	Enfermedades Cardiometaabólicas	3.3.1	Proceso	Número de profesionales de la salud contratados para el programa de Cardiometaabólicas	Número de profesionales de la salud contratados para el programa de Cardiometaabólicas	1.00	1.00
8	Programa de Acción Específico en Atención al Envejecimiento						
8	Programa de Acción Específico en Atención al Envejecimiento	1.1.1	Resultado	Porcentaje de detecciones de riesgo para el desarrollo de Demencia en hombres y mujeres de 50 años y más	Mide el porcentaje de hombres y mujeres de 50 años y más sin seguridad social con detección de riesgo para el desarrollo de Demencia en las entidades federativas	20.00	20.00
8	Programa de Acción Específico en Atención al Envejecimiento	1.2.1	Resultado	Porcentaje de tamizaje de depresión de mujeres y hombres de 60 años y más.	Es el número de mujeres y hombres de 60 años y más, a quienes se les realiza tamizaje de depresión	40.00	40.00
8	Programa de Acción Específico en Atención al Envejecimiento	1.3.1	Resultado	Porcentaje de tamizaje de alteraciones de la memoria de mujeres y hombres de 60 años y más.	Es el número de mujeres y hombres de 60 años y más, a quienes se les realiza el tamizaje de alteraciones de la memoria.	40.00	40.00
8	Programa de Acción Específico en Atención al Envejecimiento	2.1.1	Proceso	Porcentaje de personal multidisciplinario de salud capacitado que dispongan de constancia que avale la aprobación del curso de ACAPEM Básico e Intermedio en las entidades federativas.	Mide el número de personas capacitadas en el curso de ACAPEM Básico e Intermedio en el país	100.00	100.00
8	Programa de Acción Específico en Atención al Envejecimiento	4.1.1	Resultado	Porcentaje de tamizajes de Actividades Instrumentales de la Vida Diaria (AIVD) y de Actividades Básicas de la Vida Diaria (ABVD) a Personas Mayores.	Mide el porcentaje de personas mayores con tamizaje de Actividades Instrumentales de la Vida Diaria (AIVD) y de Actividades Básicas de la Vida Diaria (ABVD) por entidad federativa.	30.00	30.00
9	Prevención, Detección y Control de las Enfermedades Bucales						

ÍNDICE: Representado por: Número de Estrategia. Número de Línea de Acción y Número de Actividad General

9	Prevención, Detección y Control de las Enfermedades Bucales	1.1.1	Resultado	Seguimiento a las actividades del Programa de Salud Bucal.	Apoyo al Responsable Estatal en la implementación de Campañas de Salud Bucal, evaluación y seguimiento de las estrategias y actividades del Programa de Salud Bucal.	116.00	4.00
10	Prevención y Control de Enfermedades Diarreicas Agudas						
10	Prevención y Control de Enfermedades Diarreicas Agudas	2.3.1	Proceso	Operativos preventivos para EDA	Operativos de prevención y control para enfermedades diarreicas agudas realizados en zonas prioritarias.	100.00	2.00
10	Prevención y Control de Enfermedades Diarreicas Agudas	2.4.1	Proceso	Capacitación	Mide el porcentaje de capacitaciones realizadas a nivel estatal y en jurisdicciones sanitarias	100.00	3.00
10	Prevención y Control de Enfermedades Diarreicas Agudas	2.5.1	Proceso	Supervisión	Mide el porcentaje de supervisiones realizadas a jurisdicciones sanitarias	100.00	3.00

R00 CENTRO NACIONAL PARA LA SALUD DE LA INFANCIA Y LA ADOLESCENCIA

NO.	PROGRAMA	ÍNDICE	TIPO DE INDICADOR	NOMBRE	DEFINICIÓN	META FEDERAL	META ESTATAL
1	Vacunación Universal						
1	Vacunación Universal	1.1.1	Resultado	Porcentaje población de un año de edad de responsabilidad de la Secretaría de Salud al que se le aplicó la 3ra dosis de vacuna Hexavalente en un periodo determinado	Cobertura de vacunación al 95% con 3ra dosis de la vacuna hexavalente en niñas y niños menores de 1 año de edad para la Secretaría de Salud	95.00	95.00
1	Vacunación Universal	2.1.1	Resultado	Se refiere a las dosis de Vacuna de Influenza Estacional aplicadas en la población blanco y de riesgo durante el último trimestre del 2026	Logro de aplicación de la Vacuna contra la Influenza Estacional al 75% de la meta en el último trimestre de 2026	75.00	75.00
1	Vacunación Universal	3.1.1	Resultado	Avance de Dosis aplicadas contra la COVID-19	Proporción de avance de dosis aplicadas contra COVID-19	95.00	95.00

Continúa en la página siguiente

ÍNDICE: Representado por: Número de Estrategia. Número de Línea de Acción y Número de Actividad General

SEGUNDA. “LAS PARTES” acuerdan que, salvo por lo expresamente estipulado en el presente instrumento jurídico, todas las demás obligaciones del “**CONVENIO PRINCIPAL**” permanecerán sin cambio alguno, por lo que reconocen y ratifican la plena vigencia y obligatoriedad del “**CONVENIO PRINCIPAL**”.



TERCERA. “LAS PARTES” convienen en que la ejecución del presente instrumento no constituye una novación de cualquier obligación establecida en el “**CONVENIO PRINCIPAL**”.

CUARTA. “LAS PARTES” convienen en que, para la interpretación y cumplimiento del presente “**CONVENIO MODIFICATORIO**”, será aplicable el derecho federal vigente y se someten irrevocablemente a la jurisdicción de los tribunales federales competentes en la Ciudad de México, renunciando a cualquier otra jurisdicción que, en razón de su domicilio presente o futuro o por cualquier otra razón, les pudiera corresponder.


QUINTA. El presente “**CONVENIO MODIFICATORIO**” empezará a surtir efectos a partir de la fecha de su firma, y se mantendrá en vigor hasta el 31 de diciembre de 2026.

Estando enteradas “**LAS PARTES**” del contenido y alcance legal del presente “**CONVENIO MODIFICATORIO**”, lo firman por cuadruplicado a los veinticinco días del mes de marzo del año dos mil veintiséis.

Continúa en la página siguiente



POR "LA SECRETARÍA"



Dr. Ramiro López Elizalde
Subsecretario de Políticas de Salud y Bienestar Poblacional

POR "LA ENTIDAD"



Dra. Elizabeth Dávila Chávez.
Directora General de los Servicios de Salud de San Luis Potosí



Lic. Ariana García Vidal
Secretaría de Finanzas

HOJA ÚNICA DE FIRMAS DEL CONVENIO MODIFICATORIO AL CONVENIO ESPECÍFICO DE COORDINACIÓN EN MATERIA DE TRANSFERENCIA DE INSUMOS Y MINISTRACIÓN DE RECURSOS PRESUPUESTARIOS FEDERALES PARA REALIZAR ACCIONES EN MATERIA DE SALUD PÚBLICA EN LAS ENTIDADES FEDERATIVAS QUE SUSCRIBEN "LA SECRETARÍA" Y EL EJECUTIVO DEL ESTADO LIBRE Y SOBERANO DE SAN LUIS POTOSÍ POR CONDUCTO DE "LA ENTIDAD", EL 25 DE MARZO DE 2026.

