

**LEY DISCIPLINA
FINANCIERA
31-03-2026**

ESTADO DE SITUACION FINANCIERA AL 31 DE MARZO DEL 2026

LEY DE DICIPLINA FINANCIERA AL 31 DE MARZO 2026

- **Estado de Situación Financiera Detallado-LDF**
- **Informe Analítico de la Deuda pública y otros pasivos- LDF**
- **Informe Analítico de Obligaciones diferentes de financiamientos LDF**
- **Balance presupuestario- LDF**
- **Estado Analítico de Ingresos Detallado**
Estado Analítico del Ejercicio del Presupuesto de Egresos

Detallado-LDF por:

- **Objeto de Gasto**
- **Clasificación administrativa**
- **Clasificación Funcional**
- **Clasificación de Servicios personales por categoría**
- **Proyecciones de Ingresos**
- **Proyecciones de Egresos**
- **Resultados de Ingresos**
- **Resultados de Egresos**
- **Informe Estudios Actuariales**
- **Guía de Cumplimiento**

SISTEMA ESTATAL PARA EL DESARROLLO INTEGRAL DE LA FAMILIA (a)
Estado de Situación Financiera Detallado - LDF
Al 31 de Marzo de 2025 y al 31 de Marzo de 2026 (b)
(PESOS)

Concepto (c)	2026 (d)	31 de Marzo de 2025 (e)	Concepto (c)	2026 (d)	31 de Marzo de 2025 (e)
ACTIVO			PASIVO		
Activo Circulante			Pasivo Circulante		
a. Efectivo y Equivalentes (a=a1+a2+a3+a4+a5+a6+a7)	269,767,522	170,108,500	a. Cuentas por Pagar a Corto Plazo (a=a1+a2+a3+a4+a5+a6+a7+a8+a9)	323,634,850	784,350,868
a1) Efectivo	65,000	37,000	a1) Servicios Personales por Pagar a Corto Plazo	0	0
a2) Bancos/Tesorería	210,602,255	167,477,064	a2) Proveedores por Pagar a Corto Plazo	42,851,538	1,038,562
a3) Bancos/Dependencias y Otros	0	0	a3) Contratistas por Obras Públicas por Pagar a Corto Plazo	261,151,904	764,033,247
a4) Inversiones Temporales (Hasta 3 meses)	59,100,267	2,594,416	a4) Participaciones y Aportaciones por Pagar a Corto Plazo	0	0
a5) Fondos con Afectación Específica	0	0	a5) Transferencias Otorgadas por Pagar a Corto Plazo	0	0
a6) Depósitos de Fondos de Terceros en Garantía y/o Administración	0	0	a6) Intereses, Comisiones y Otros Gastos de la Deuda Pública por Pagar a Corto Plazo	0	0
a7) Otros Efectivos y Equivalentes	0	0	a7) Retenciones y Contribuciones por Pagar a Corto Plazo	10,117,160	13,040,971
b. Derechos a Recibir Efectivo o Equivalentes (b=b1+b2+b3+b4+b5+b6+b7)	721,085,208	776,222,805	a8) Devoluciones de la Ley de Ingresos por Pagar a Corto Plazo	0	0
b1) Inversiones Financieras de Corto Plazo	0	0	a9) Otras Cuentas por Pagar a Corto Plazo	9,514,048	6,238,088
b2) Cuentas por Cobrar a Corto Plazo	720,588,525	775,765,480	b. Documentos por Pagar a Corto Plazo (b=b1+b2+b3)	0	0
b3) Deudores Diversos por Cobrar a Corto Plazo	496,683	457,325	b1) Documentos Comerciales por Pagar a Corto Plazo	0	0
b4) Ingresos por Recuperar a Corto Plazo	0	0	b2) Documentos con Contratistas por Obras Públicas por Pagar a Corto Plazo	0	0
b5) Deudores por Anticipos de la Tesorería a Corto Plazo	0	0	b3) Otros Documentos por Pagar a Corto Plazo	0	0
b6) Préstamos Otorgados a Corto Plazo	0	0	c. Porción a Corto Plazo de la Deuda Pública a Largo Plazo (c=c1+c2)	0	0
b7) Otros Derechos a Recibir Efectivo o Equivalentes a Corto Plazo	0	0	c1) Porción a Corto Plazo de la Deuda Pública	0	0
c. Derechos a Recibir Bienes o Servicios (c=c1+c2+c3+c4+c5)	358,471	7,545	c2) Porción a Corto Plazo de Arrendamiento Financiero	0	0
c1) Anticipo a Proveedores por Adquisición de Bienes y Prestación de Servicios a Corto Plazo	358,471	7,545	d. Títulos y Valores a Corto Plazo	0	0
c2) Anticipo a Proveedores por Adquisición de Bienes Inmuebles y Muebles a Corto Plazo	0	0	e. Pasivos Diferidos a Corto Plazo (e=e1+e2+e3)	0	0
c3) Anticipo a Proveedores por Adquisición de Bienes Intangibles a Corto Plazo	0	0	e1) Ingresos Cobrados por Adelantado a Corto Plazo	0	0
c4) Anticipo a Contratistas por Obras Públicas a Corto Plazo	0	0	e2) Intereses Cobrados por Adelantado a Corto Plazo	0	0
c5) Otros Derechos a Recibir Bienes o Servicios a Corto Plazo	0	0	e3) Otros Pasivos Diferidos a Corto Plazo	0	0
d. Inventarios (d=d1+d2+d3+d4+d5)	0	0	f. Fondos y Bienes de Terceros en Garantía y/o Administración a Corto Plazo (f=f1+f2+f3+f4+f5+f6)	0	0
d1) Inventario de Mercancías para Venta	0	0	f1) Fondos en Garantía a Corto Plazo	0	0
d2) Inventario de Mercancías Terminadas	0	0	f2) Fondos en Administración a Corto Plazo	0	0
d3) Inventario de Mercancías en Proceso de Elaboración	0	0	f3) Fondos Contingentes a Corto Plazo	0	0
d4) Inventario de Materias Primas, Materiales y Suministros para Producción	0	0	f4) Fondos de Fideicomisos, Mandatos y Contratos Análogos a Corto Plazo	0	0
d5) Bienes en Tránsito	0	0	f5) Otros Fondos de Terceros en Garantía y/o Administración a Corto Plazo	0	0
e. Almacenes	1,801,906	529,649	f6) Valores y Bienes en Garantía a Corto Plazo	0	0
f. Estimación por Pérdida o Deterioro de Activos Circulantes (f=f1+f2)	0	0	g. Provisiones a Corto Plazo (g=g1+g2+g3)	0	0
f1) Estimación para Cuentas Incobrables por Derechos a Recibir Efectivo o Equivalentes	0	0	g1) Provisión para Demandas y Juicios a Corto Plazo	0	0
f2) Estimación por Deterioro de Inventarios	0	0	g2) Provisión para Contingencias a Corto Plazo	0	0
g. Otros Activos Circulantes (g=g1+g2+g3+g4)	0	0	g3) Otras Provisiones a Corto Plazo	0	0
g1) Valores en Garantía	0	0	h. Otros Pasivos a Corto Plazo (h=h1+h2+h3)	-3,221,104	0
g2) Bienes en Garantía (excluye depósitos de fondos)	0	0	h1) Ingresos por Clasificar	0	0
g3) Bienes Derivados de Embargos, Decomisos, Aseguramientos y Dación en Pago	0	0	h2) Recaudación por Participar	0	0
g4) Adquisición con Fondos de Terceros	0	0	h3) Otros Pasivos Circulantes	-3,221,104	0
IA. Total de Activos Circulantes (IA = a + b + c + d + e + f + g)	993,013,107	946,868,499	IIA. Total de Pasivos Circulantes (IIA = a + b + c + d + e + f + g + h)	320,413,546	784,350,868
Activo No Circulante			Pasivo No Circulante		
a. Inversiones Financieras a Largo Plazo	0	0	a. Cuentas por Pagar a Largo Plazo	0	0
b. Derechos a Recibir Efectivo o Equivalentes a Largo Plazo	3,779,348	593,610	b. Documentos por Pagar a Largo Plazo	0	0
c. Bienes Inmuebles, Infraestructura y Construcciones en Proceso	137,826,964	137,826,964	c. Deuda Pública a Largo Plazo	0	0
d. Bienes Muebles	110,866,825	107,292,722	d. Pasivos Diferidos a Largo Plazo	0	0
e. Activos Intangibles	2,003,365	1,250,398	e. Fondos y Bienes de Terceros en Garantía y/o en Administración a Largo Plazo	0	0
f. Depreciación, Deterioro y Amortización Acumulada de Bienes	-109,624,950	-101,169,640	f. Provisiones a Largo Plazo	0	0
g. Activos Diferidos	1,364,377,020	1,316,786,478	IIIB. Total de Pasivos No Circulantes (IIIB = a + b + c + d + e + f)	0	0
h. Estimación por Pérdida o Deterioro de Activos no Circulantes	0	0	II. Total del Pasivo (II = IIA + IIIB)	320,413,546	784,350,868
i. Otros Activos no Circulantes	0	0	HACIENDA PÚBLICA/PATRIMONIO		
IB. Total de Activos No Circulantes (IB = a + b + c + d + e + f + g + h + i)	1,509,228,562	1,462,580,532	IIIA. Hacienda Pública/Patrimonio Contribuido (IIIA = a + b + c)	618,259	618,259
I. Total del Activo (I = IA + IB)	2,502,241,669	2,409,449,031	a. Aportaciones	618,259	618,259
			b. Donaciones de Capital	0	0
			c. Actualización de la Hacienda Pública/Patrimonio	0	0
			IIIB. Hacienda Pública/Patrimonio Generado (IIIB = a + b + c + d + e)	2,181,209,864	1,624,479,904
			a. Resultado del Ejercicio (Ahorro/ Desahorro)	116,174,569	101,082,989
			b. Resultados de Ejercicios Anteriores	3,947,879,005	3,855,992,527
			c. Reservas	1,824,230	1,824,230
			d. Reservas	0	0
			e. Rectificaciones de Resultados de Ejercicios Anteriores	-1,084,667,940	-2,334,419,842
			IIIC. Exceso o Insuficiencia en la Actualización de la Hacienda Pública/Patrimonio (IIIC = a + b)	0	0
			a. Resultado por Posición Monetaria	0	0
			b. Resultado por Tenencia de Activos no Monetarios	0	0
			III. Total Hacienda Pública/Patrimonio (III = IIIA + IIIB + IIIC)	2,181,828,123	1,625,098,163
			IV. Total del Pasivo y Hacienda Pública/Patrimonio (IV = II + III)	2,502,241,669	2,409,449,031


C.P. EDITH VIRGINIA MUÑOZ GUTIÉRREZ
DIRECTORA DE PLANEACION Y ADMINISTRACION



VIRGINIA ZÚNIGA MALDONADO
DIRECTORA GENERAL

SISTEMA ESTATAL PARA EL DESARROLLO INTEGRAL DE LA FAMILIA (a)							
Informe Analítico de la Deuda Pública y Otros Pasivos - LDF							
Del 1 de Enero al 31 de Marzo de 2026 (b)							
(PESOS)							
Denominación de la Deuda Pública y Otros Pasivos (c)	Saldo al 31 de diciembre de 2025 (d)	Disposiciones del Periodo (e)	Amortizaciones del Periodo (f)	Revaluaciones, Reclasificaciones y Otros Ajustes (g)	Saldo Final del Periodo (h) h=d+e-f+g	Pago de Intereses del Periodo (i)	Pago de Comisiones y demás costos asociados durante el Periodo (j)
1. Deuda Pública (1=A+B)	0	0	0	0	0	0	0
A. Corto Plazo (A=a1+a2+a3)	0	0	0	0	0	0	0
a1) Instituciones de Crédito	0	0	0	0	0	0	0
a2) Títulos y Valores	0	0	0	0	0	0	0
a3) Arrendamientos Financieros	0	0	0	0	0	0	0
B. Largo Plazo (B=b1+b2+b3)	0	0	0	0	0	0	0
b1) Instituciones de Crédito	0	0	0	0	0	0	0
b2) Títulos y Valores	0	0	0	0	0	0	0
b3) Arrendamientos Financieros	0	0	0	0	0	0	0
2. Otros Pasivos	304,561,316				320,413,547		
3. Total de la Deuda Pública y Otros Pasivos	304,561,316	0	0	0	320,413,547	0	0
4. Deuda Contingente 1 (informativo)	0	0	0	0	0	0	0
A. Deuda Contingente 1	0				0		
B. Deuda Contingente 2	0				0		
C. Deuda Contingente XX	0				0		
5. Valor de Instrumentos Bono Cupón Cero 2 (Informativo)	0	0	0	0	0	0	0
A. Instrumento Bono Cupón Cero 1	0				0		
B. Instrumento Bono Cupón Cero 2	0				0		
C. Instrumento Bono Cupón Cero XX	0				0		

1. Se refiere a cualquier Financiamiento en fuente o garantía de pago definida, que sea asumida de manera solidaria o subsidiaria por las Entidades Federativas con sus Municipios, organismos descentralizados y empresas de participación estatal mayoritaria y fideicomisos, locales o municipales, y por los Municipios con sus respectivos organismos descentralizados y empresas de participación municipal mayoritaria.
2. Se refiere al valor del Bono Cupón Cero que respalda el pago de los créditos asociados al mismo (Activo).

Obligaciones a Corto Plazo (k)	Monto Contratado (l)	Plazo Pactado (m)	Tasa de Interés (n)	Comisiones y Costos Relacionados (o)	Tasa Efectiva (p)
6. Obligaciones a Corto Plazo (Informativo)	0	0	0	0	0
A. Crédito 1					
B. Crédito 2					
C. Crédito XX					


C.P. EDITH VIRGINIA MUÑOZ GUTIERREZ
DIRECTORA DE PLANEACION Y ADMINISTRACION


VIRGINIA ZUÑIGA MALDONADO
DIRECTORA GENERAL

SISTEMA ESTATAL PARA EL DESARROLLO INTEGRAL DE LA FAMILIA (a)

Informe Analítico de Obligaciones Diferentes de Financiamientos – LDF

Del 1 de Enero al 31 de Marzo de 2026 (b)

(PESOS)

Denominación de las Obligaciones Diferentes de Financiamiento	Fecha del Contrato	Fecha de inicio de operación del proyecto	Fecha de vencimiento	Monto de la inversión pactado	Plazo pactado	Monto promedio mensual del pago de la contraprestación	Monto promedio mensual del pago de la contraprestación correspondiente al pago de inversión	Monto pagado de la inversión al XX de XXXX de 20XX	Monto pagado de la inversión actualizado al XX de XXXX de 20XX	Saldo pendiente por pagar de la inversión al XX de XXXX de 20XX
(c)	(d)	(e)	(f)	(g)	(h)	(i)	(j)	(k)	(l)	(m = g - l)
A. Asociaciones Público Privadas (APP's) (A=a+b+c+d)	0	0	0	0	0	0	0	0	0	0
a) APP 1										0
b) APP 2										0
c) APP 3										0
d) APP XX										0
B. Otros Instrumentos (B=a+b+c+d)	0	0	0	0	0	0	0	0	0	0
a) Otro Instrumento 1										0
b) Otro Instrumento 2										0
c) Otro Instrumento 3										0
d) Otro Instrumento XX										0
C. Total de Obligaciones Diferentes de Financiamiento (C=A+B)	0	0	0	0	0	0	0	0	0	0

C.P. EDITH VIRGINIA MUÑOZ GUTIERREZ
DIRECTORA DE PLANEACION Y ADMINISTRACION

VIRGINIA ZÚRIGA MALDONADO
DIRECTORA GENERAL

SISTEMA ESTATAL PARA EL DESARROLLO INTEGRAL DE LA FAMILIA (a)
Balance Presupuestario - LDF
Del 1 de Enero al 31 de Marzo de 2026 (b)
(PESOS)

Concepto (c)	Estimado/ Aprobado (d)	Devengado	Recaudado/ Pagado
A. Ingresos Totales (A = A1+A2+A3)	1,177,724,485	273,485,786	273,485,786
A1. Ingresos de Libre Disposición	668,482,081	146,175,188	144,933,522
A2. Transferencias Federales Etiquetadas	509,242,404	127,310,598	128,552,265
A3. Financiamiento Neto	0	0	0
B. Egresos Presupuestarios¹ (B = B1+B2)	1,193,093,226	155,210,733	112,365,260
B1. Gasto No Etiquetado (sin incluir Amortización de la Deuda Pública)	683,850,832	112,539,573	112,365,260
B2. Gasto Etiquetado (sin incluir Amortización de la Deuda Pública)	509,242,394	42,671,160	0
C. Remanentes del Ejercicio Anterior (C = C1 + C2)			
C1. Remanentes de Ingresos de Libre Disposición aplicados en el periodo	10,545,040	120,421	120,421
C2. Remanentes de Transferencias Federales Etiquetadas aplicados en el periodo	10,545,040	120,421	120,421
I. Balance Presupuestario (I = A - B + C)	-4,823,701	118,395,474	161,240,947
II. Balance Presupuestario sin Financiamiento Neto (II = I - A3)	-4,823,701	118,395,474	161,240,947
III. Balance Presupuestario sin Financiamiento Neto y sin Remanentes del Ejercicio Anterior (III = II - C)	-15,368,741	118,275,053	161,120,526

Concepto	Aprobado	Devengado	Pagado
E. Intereses, Comisiones y Gastos de la Deuda (E = E1+E2)	0	0	0
E1. Intereses, Comisiones y Gastos de la Deuda con Gasto No Etiquetado			
E2. Intereses, Comisiones y Gastos de la Deuda con Gasto Etiquetado			
IV. Balance Primario (IV = III + E)	-15,368,741	118,275,053	161,120,526

Concepto	Estimado/ Aprobado	Devengado	Recaudado/ Pagado
F. Financiamiento (F = F1 + F2)	0	0	0
F1. Financiamiento con Fuente de Pago de Ingresos de Libre Disposición			
F2. Financiamiento con Fuente de Pago de Transferencias Federales Etiquetadas			
G. Amortización de la Deuda (G = G1 + G2)	0	0	0
G1. Amortización de la Deuda Pública con Gasto No Etiquetado			
G2. Amortización de la Deuda Pública con Gasto Etiquetado			
A3. Financiamiento Neto (A3 = F - G)	0	0	0

Concepto	Estimado/ Aprobado	Devengado	Recaudado/ Pagado
A1. Ingresos de Libre Disposición	668,482,081	146,175,188	144,933,522
A3.1 Financiamiento Neto con Fuente de Pago de Ingresos de Libre Disposición (A3.1 = F1 - G1)	0	0	0
F1. Financiamiento con Fuente de Pago de Ingresos de Libre Disposición	0	0	0
G1. Amortización de la Deuda Pública con Gasto No Etiquetado	0	0	0
B1. Gasto No Etiquetado (sin incluir Amortización de la Deuda Pública)	683,850,832	112,539,573	112,365,260
C1. Remanentes de Ingresos de Libre Disposición aplicados en el periodo		120,421	120,421
V. Balance Presupuestario de Recursos Disponibles (V = A1 + A3.1 - B1 + C1)	-15,368,751	33,756,036	32,688,683
VI. Balance Presupuestario de Recursos Disponibles sin Financiamiento Neto (VI = V - A3.1)	-15,368,751	33,756,036	32,688,683

Concepto	Estimado/ Aprobado	Devengado	Recaudado/ Pagado
A2. Transferencias Federales Etiquetadas	509,242,404	127,310,598	128,552,265
A3.2 Financiamiento Neto con Fuente de Pago de Transferencias Federales Etiquetadas (A3.2 = F2 - G2)	0	0	0
F2. Financiamiento con Fuente de Pago de Transferencias Federales Etiquetadas	0	0	0
G2. Amortización de la Deuda Pública con Gasto Etiquetado	0	0	0
B2. Gasto Etiquetado (sin incluir Amortización de la Deuda Pública)	509,242,394	42,671,160	0
C2. Remanentes de Transferencias Federales Etiquetadas aplicados en el periodo		0	0
VII. Balance Presupuestario de Recursos Etiquetados (VII = A2 + A3.2 - B2 + C2)	10	84,639,438	128,552,265
VIII. Balance Presupuestario de Recursos Etiquetados sin Financiamiento Neto (VIII = VII - A3.2)	10	84,639,438	128,552,265

EL BALNCE PRESUPUESTARIO PRESENTA DIFERENCIA POR EL REMANENTE DE EJERCICIOS ANTERIORES APROBADO POR JUNTA DIRECTIVA

C.P. EDITH VIRGINIA MUÑOZ GUTIERREZ
DIRECTORA DE PLANEACION Y ADMINISTRACION

VIRGINIA ZUÑIGA MALDONADO
DIRECTORA GENERAL

SISTEMA ESTATAL PARA EL DESARROLLO INTEGRAL DE LA FAMILIA (a)
Estado Analítico de Ingresos Detallado - LDF
Del 1 de Enero al 31 de Marzo 2026 (b)
(PESOS)

Concepto (c)	Ingreso				Diferencia (e)
	Estimado (d)	Ampliaciones/ (Reducciones)	Modificado	Devengado	
Ingresos de Libre Disposición					
A. Impuestos			0		0
B. Cuotas y Aportaciones de Seguridad Social			0		0
C. Contribuciones de Mejoras			0		0
D. Derechos			0		0
E. Productos	5,825,000	0	5,825,000	1,689,671	1,689,671
F. Aprovechamientos	0	0	0	0	0
G. Ingresos por Ventas de Bienes y Prestación Servicios	0	0	0	1,443,105	1,443,105
H. Participaciones					
(H=h1+h2+h3+h4+h5+h6+h7+h8+h9+h10+h11)	607,837,095	0	607,837,095	141,800,745	141,800,745
h1) Fondo General de Participaciones	607,837,095	0	607,837,095	141,800,745	141,800,745
h2) Fondo de Fomento Municipal			0		0
h3) Fondo de Fiscalización y Recaudación			0		0
h4) Fondo de Compensación			0		0
h5) Fondo de Extracción de Hidrocarburos			0		0
h6) Impuesto Especial Sobre Producción y Servicios			0		0
h7) 0.136% de la Recaudación Federal Participable			0		0
h8) 3.17% Sobre Extracción de Petróleo			0		0
h9) Gasolinas y Diésel			0		0
h10) Fondo del Impuesto Sobre la Renta			0		0
h11) Fondo de Estabilización de los Ingresos de las Entidades Federativas			0		0
I. Incentivos Derivados de la Colaboración Fiscal (I=i1+i2+i3+i4+i5)	0	0	0	0	0
i1) Tenencia o Uso de Vehículos			0		0
i2) Fondo de Compensación ISAN			0		0
i3) Impuesto Sobre Automóviles Nuevos			0		0
i4) Fondo de Compensación de Repecos-Intermedios			0		0
i5) Otros Incentivos Económicos			0		0
J. Transferencias y Asignaciones	54,819,986	0	54,819,986	1,241,667	1,241,667
K. Convenios	0	0	0	0	0
k1) Otros Convenios y Subsidios	0	0	0	0	0
L. Otros Ingresos de Libre Disposición (L=l1+l2)	0	0	0	0	0
l1) Participaciones en Ingresos Locales			0		0
l2) Otros Ingresos de Libre Disposición			0		0
I. Total de Ingresos de Libre Disposición (I=A+B+C+D+E+F+G+H+I+J+K+L)	668,482,081	0	668,482,081	146,175,188	146,175,188
Ingresos Excedentes de Ingresos de Libre Disposición					
Transferencias Federales Etiquetadas					
A. Aportaciones (A=a1+a2+a3+a4+a5+a6+a7+a8)	509,242,404	0	509,242,404	127,310,598	127,310,598
a1) Fondo de Aportaciones para la Nómina Educativa y Gasto Operativo			0		0
a2) Fondo de Aportaciones para los Servicios de Salud			0		0
a3) Fondo de Aportaciones para la Infraestructura Social			0		0
a4) Fondo de Aportaciones para el Fortalecimiento de los Municipios y de las Demarcaciones Territoriales del Distrito Federal			0		0
a5) Fondo de Aportaciones Múltiples	509,242,404	0	509,242,404	127,310,598	127,310,598
a6) Fondo de Aportaciones para la Educación Tecnológica y de Adultos			0		0
a7) Fondo de Aportaciones para la Seguridad Pública de los Estados y del Distrito Federal			0		0
a8) Fondo de Aportaciones para el Fortalecimiento de las Entidades Federativas			0		0
B. Convenios (B=b1+b2+b3+b4)	0	0	0	0	0
b1) Convenios de Protección Social en Salud			0		0
b2) Convenios de Descentralización			0		0
b3) Convenios de Reasignación			0		0
b4) Otros Convenios y Subsidios	0	0	0	0	0
C. Fondos Distintos de Aportaciones (C=c1+c2)	0	0	0	0	0
c1) Fondo para Entidades Federativas y Municipios Productores de Hidrocarburos			0		0
c2) Fondo Minero			0		0

SISTEMA ESTATAL PARA EL DESARROLLO INTEGRAL DE LA FAMILIA (a)
Estado Analítico de Ingresos Detallado - LDF
Del 1 de Enero al 31 de Marzo 2026 (b)
(PESOS)

Concepto (c)	Ingreso				Diferencia (e)	
	Estimado (d)	Ampliaciones/ (Reducciones)	Modificado	Devengado		Recaudado
D. Transferencias, Asignaciones, Subsidios y Subvenciones, y Pensiones y Jubilaciones			0			0
E. Otras Transferencias Federales Etiquetadas			0			0
II. Total de Transferencias Federales Etiquetadas (II = A + B + C + D + E)	509,242,404	0	509,242,404	127,310,598	127,310,598	-381,931,806
III. Ingresos Derivados de Financiamientos (III = A)	0	0	0	0	0	0
A. Ingresos Derivados de Financiamientos			0			0
IV. Total de Ingresos (IV = I + II + III)	1,177,724,485	0	1,177,724,485	273,485,786	273,485,786	-904,238,699
Datos Informativos						
1. Ingresos Derivados de Financiamientos con Fuente de Pago de Ingresos de Libre Disposición			0			0
2. Ingresos Derivados de Financiamientos con Fuente de Pago de Transferencias Federales Etiquetadas			0			0
3. Ingresos Derivados de Financiamientos (3 = 1 + 2)	0	0	0	0	0	0

C.P. EDITH VIRGINIA MUÑOZ GUTIERREZ
 DIRECTORA DE PLANEACION Y ADMINISTRACION

VIRGINIA ZUÑIGA MALDONADO
 DIRECTORA GENERAL

SISTEMA ESTATAL PARA EL DESARROLLO INTEGRAL DE LA FAMILIA (a)
Estado Analítico del Ejercicio del Presupuesto de Egresos Detallado - LDF
Clasificación por Objeto del Gasto (Capítulo y Concepto)
Del 1 de Enero al 31 de Marzo de 2026 (b)
(PESOS)

Concepto (c)	Egresos					Subejercicio (e)
	Aprobado (d)	Ampliaciones/ (Reducciones)	Modificado	Devengado	Pagado	
I. Gasto No Etiquetado (I=A+B+C+D+E+F+G+H+I)	683,850,832	70,700	683,921,532	112,539,573	112,365,260	571,381,959
A. Servicios Personales (A=a1+a2+a3+a4+a5+a6+a7)	528,524,767	10,000	528,534,767	103,644,102	103,644,102	424,890,665
a1) Remuneraciones al Personal de Carácter Permanente	190,923,085	0	190,923,085	44,867,600	44,867,600	146,055,485
a2) Remuneraciones al Personal de Carácter Transitorio	18,399,831	10,000	18,409,831	8,516,722	8,516,722	9,893,109
a3) Remuneraciones Adicionales y Especiales	49,625,273	0	49,625,273	1,080,026	1,080,026	48,545,246
a4) Seguridad Social	62,043,622	0	62,043,622	10,841,797	10,841,797	51,201,825
a5) Otras Prestaciones Sociales y Económicas	192,813,731	0	192,813,731	36,220,252	36,220,252	156,593,479
a6) Previsiones	0	0	0	0	0	0
a7) Pago de Estímulos a Servidores Públicos	14,719,225	0	14,719,225	2,117,704	2,117,704	12,601,521
B. Materiales y Suministros (B=b1+b2+b3+b4+b5+b6+b7+b8+b9)	5,652,092	747,115	6,399,207	1,194,175	1,096,474	5,205,033
b1) Materiales de Administración, Emisión de Documentos y Artículos Oficiales	2,243,785	181,373	2,425,157	74,369	67,445	2,350,788
b2) Alimentos y Utensilios	815,711	225,452	1,041,163	224,251	210,686	816,912
b3) Materias Primas y Materiales de Producción y Comercialización	0	0	0	0	0	0
b4) Materiales y Artículos de Construcción y de Reparación	331,548	158,450	489,998	119,103	119,103	370,895
b5) Productos Químicos, Farmacéuticos y de Laboratorio	33,582	147,577	181,160	73,641	73,641	107,519
b6) Combustibles, Lubricantes y Aditivos	2,025,911	0	2,025,911	698,644	621,433	1,327,267
b7) Vestuario, Blancos, Prendas de Protección y Artículos Deportivos	48,202	33,543	81,744	3,446	3,446	78,298
b8) Materiales y Suministros Para Seguridad	0	720	720	720	720	0
b9) Herramientas, Refacciones y Accesorios Menores	153,353	0	153,353	0	0	153,353
C. Servicios Generales (C=c1+c2+c3+c4+c5+c6+c7+c8+c9)	89,309,872	-620,577	88,689,295	7,643,098	7,566,485	81,046,197
c1) Servicios Básicos	2,500,470	328,577	2,829,047	899,996	823,383	1,929,051
c2) Servicios de Arrendamiento	2,264,719	316,011	2,580,730	15,904	15,904	2,564,826
c3) Servicios Profesionales, Científicos, Técnicos y Otros Servicios	3,704,662	246,693	3,951,355	760,738	760,738	3,190,616
c4) Servicios Financieros, Bancarios y Comerciales	349,308	0	349,308	6,622	6,622	342,686
c5) Servicios de Instalación, Reparación, Mantenimiento y Conservación	1,052,939	88,991	1,141,930	159,383	159,383	982,547
c6) Servicios de Comunicación Social y Publicidad	327,602	256,358	583,960	164,314	164,314	419,646
c7) Servicios de Traslado y Viajes	747,651	104,000	851,651	160,977	160,977	690,674
c8) Servicios Oficiales	70,360	0	70,360	0	0	70,360
c9) Otros Servicios Generales	78,292,162	-1,961,207	76,330,955	5,475,164	5,475,164	70,855,791
D. Transferencias, Asignaciones, Subsidios y Otras Ayudas (D=d1+d2+d3+d4+d5+d6+d7+d8+d9)	18,420	30,000	48,420	30,000	30,000	18,420
d1) Transferencias Internas y Asignaciones al Sector Público	0	0	0	0	0	0
d2) Transferencias al Resto del Sector Público	0	0	0	0	0	0
d3) Subsidios y Subvenciones	0	0	0	0	0	0
d4) Ayudas Sociales	18,420	30,000	48,420	30,000	30,000	18,420
d5) Pensiones y Jubilaciones	0	0	0	0	0	0
d6) Transferencias a Fideicomisos, Mandatos y Otros Análogos	0	0	0	0	0	0
d7) Transferencias a la Seguridad Social	0	0	0	0	0	0
d8) Donativos	0	0	0	0	0	0
d9) Transferencias al Exterior	0	0	0	0	0	0
E. Bienes Muebles, Inmuebles e Intangibles (E=e1+e2+e3+e4+e5+e6+e7+e8+e9)	341,681	28,896	370,577	28,199	28,199	342,378
e1) Mobiliario y Equipo de Administración	175,262	22,696	197,978	0	0	197,978
e2) Mobiliario y Equipo Educativo y Recreativo	3,500	0	3,500	0	0	3,500
e3) Equipo e Instrumental Médico y de Laboratorio	0	6,200	6,200	0	0	6,200
e4) Vehículos y Equipo de Transporte	0	0	0	0	0	0
e5) Equipo de Defensa y Seguridad	0	0	0	0	0	0
e6) Maquinaria, Otros Equipos y Herramientas	0	0	0	0	0	0
e7) Activos Biológicos	0	0	0	0	0	0
e8) Bienes Inmuebles	0	0	0	0	0	0
e9) Activos Intangibles	162,900	0	162,900	28,199	28,199	134,701
F. Inversión Pública (F=f1+f2+f3)	60,004,000	-124,734	59,879,266	0	0	59,879,266
f1) Obra Pública en Bienes de Dominio Público	6,784,000	0	6,784,000	0	0	6,784,000
f2) Obra Pública en Bienes Propios	0	0	0	0	0	0
f3) Proyectos Productivos y Acciones de Fomento	53,220,000	-124,734	53,095,266	0	0	53,095,266
G. Inversiones Financieras y Otras Provisiones (G=g1+g2+g3+g4+g5+g6+g7)	0	0	0	0	0	0
g1) Inversiones Para el Fomento de Actividades Productivas	0	0	0	0	0	0
g2) Acciones y Participaciones de Capital	0	0	0	0	0	0
g3) Compra de Títulos y Valores	0	0	0	0	0	0
g4) Concesión de Préstamos	0	0	0	0	0	0
g5) Inversiones en Fideicomisos, Mandatos y Otros Análogos	0	0	0	0	0	0
Fideicomiso de Desastres Naturales (Informativo)	0	0	0	0	0	0
g6) Otras Inversiones Financieras	0	0	0	0	0	0
g7) Provisiones para Contingencias y Otras Erogaciones Especiales	0	0	0	0	0	0
H. Participaciones y Aportaciones (H=h1+h2+h3)	0	0	0	0	0	0
h1) Participaciones	0	0	0	0	0	0
h2) Aportaciones	0	0	0	0	0	0
h3) Convenios	0	0	0	0	0	0
I. Deuda Pública (I=i1+i2+i3+i4+i5+i6+i7)	0	0	0	0	0	0
i1) Amortización de la Deuda Pública	0	0	0	0	0	0
i2) Intereses de la Deuda Pública	0	0	0	0	0	0
i3) Comisiones de la Deuda Pública	0	0	0	0	0	0
i4) Gastos de la Deuda Pública	0	0	0	0	0	0
i5) Costo por Coberturas	0	0	0	0	0	0
i6) Apoyos Financieros	0	0	0	0	0	0
i7) Adeudos de Ejercicios Fiscales Anteriores (ADEFAS)	0	0	0	0	0	0

SISTEMA ESTATAL PARA EL DESARROLLO INTEGRAL DE LA FAMILIA (a)
 Estado Analítico del Ejercicio del Presupuesto de Egresos Detallado - LDF
 Clasificación por Objeto del Gasto (Capítulo y Concepto)
 Del 1 de Enero al 31 de Marzo de 2026 (b)
 (PESOS)

Concepto (c)	Egresos					Subejercicio (e)
	Aprobado (d)	Ampliaciones/ (Reducciones)	Modificado	Devengado	Pagado	
II. Gasto Etiquetado (II=A+B+C+D+E+F+G+H+I)	509,242,394	0	509,242,394	42,671,160	0	466,571,234
A. Servicios Personales (A=a1+a2+a3+a4+a5+a6+a7)	0	0	0	0	0	0
a1) Remuneraciones al Personal de Carácter Permanente						
a2) Remuneraciones al Personal de Carácter Transitorio						
a3) Remuneraciones Adicionales y Especiales						
a4) Seguridad Social						
a5) Otras Prestaciones Sociales y Económicas						
a6) Previsiones						
a7) Pago de Estímulos a Servidores Públicos						
B. Materiales y Suministros (B=b1+b2+b3+b4+b5+b6+b7+b8+b9)	6,109,140	96,000	6,205,140	0	0	6,205,140
b1) Materiales de Administración, Emisión de Documentos y Artículos Oficiales	2,678,049	0	2,678,049	0	0	2,678,049
b2) Alimentos y Utensilios						
b3) Materias Primas y Materiales de Producción y Comercialización						
b4) Materiales y Artículos de Construcción y de Reparación						
b5) Productos Químicos, Farmacéuticos y de Laboratorio						
b6) Combustibles, Lubricantes y Aditivos						
b7) Vestuario, Blancos, Prendas de Protección y Artículos Deportivos	3,431,091	96,000	3,527,091	0	0	3,527,091
b8) Materiales y Suministros Para Seguridad						
b9) Herramientas, Refacciones y Accesorios Menores						
C. Servicios Generales (C=c1+c2+c3+c4+c5+c6+c7+c8+c9)	502,923,254	-96,000	502,827,254	42,671,160	0	460,156,094
c1) Servicios Básicos						
c2) Servicios de Arrendamiento	1,726,375	0	1,726,375	0	0	1,726,375
c3) Servicios Profesionales, Científicos, Técnicos y Otros Servicios						
c4) Servicios Financieros, Bancarios y Comerciales	0	6	6	0	0	6
c5) Servicios de Instalación, Reparación, Mantenimiento y Conservación	1,650,000	0	1,650,000	0	0	1,650,000
c6) Servicios de Comunicación Social y Publicidad	0	0	0	0	0	0
c7) Servicios de Traslado y Viáticos	1,049,500	0	1,049,500	0	0	1,049,500
c8) Servicios Oficiales						
c9) Otros Servicios Generales	-498,497,379	-96,006	-498,401,374	42,671,160	0	-455,730,214
D. Transferencias, Asignaciones, Subsidios y Otras Ayudas (D=d1+d2+d3+d4+d5+d6+d7+d8+d9)	0	0	0	0	0	0
d1) Transferencias Internas y Asignaciones al Sector Público						
d2) Transferencias al Resto del Sector Público						
d3) Subsidios y Subvenciones						
d4) Ayudas Sociales						
d5) Pensiones y Jubilaciones						
d6) Transferencias a Fideicomisos, Mandatos y Otros Análogos						
d7) Transferencias a la Seguridad Social						
d8) Donativos						
d9) Transferencias al Exterior						
E. Bienes Muebles, Inmuebles e Intangibles (E=e1+e2+e3+e4+e5+e6+e7+e8+e9)	210,000	0	210,000	0	0	210,000
e1) Mobiliario y Equipo de Administración	60,000	0	60,000	0	0	60,000
e2) Mobiliario y Equipo Educativo y Recreativo	150,000	0	150,000	0	0	150,000
e3) Equipo e Instrumental Médico y de Laboratorio						
e4) Vehículos y Equipo de Transporte						
e5) Equipo de Defensa y Seguridad						
e6) Maquinaria, Otros Equipos y Herramientas						
e7) Activos Biológicos						
e8) Bienes Inmuebles						
e9) Activos Intangibles						
F. Inversión Pública (F=f1+f2+f3)	0	0	0	0	0	0
f1) Obra Pública en Bienes de Dominio Público						
f2) Obra Pública en Bienes Propios						
f3) Proyectos Productivos y Acciones de Fomento						
G. Inversiones Financieras y Otras Provisiones (G=g1+g2+g3+g4+g5+g6+g7)	0	0	0	0	0	0
g1) Inversiones Para el Fomento de Actividades Productivas						
g2) Acciones y Participaciones de Capital						
g3) Compra de Títulos y Valores						
g4) Concesión de Préstamos						
g5) Inversiones en Fideicomisos, Mandatos y Otros Análogos						
Fideicomiso de Desastres Naturales (Informativo)						
g6) Otras Inversiones Financieras						
g7) Provisiones para Contingencias y Otras Erogaciones Especiales						
H. Participaciones y Aportaciones (H=h1+h2+h3)	0	0	0	0	0	0
h1) Participaciones						
h2) Aportaciones						
h3) Convenios						
I. Deuda Pública (I=i1+i2+i3+i4+i5+i6+i7)	0	0	0	0	0	0
i1) Amortización de la Deuda Pública						
i2) Intereses de la Deuda Pública						
i3) Comisiones de la Deuda Pública						
i4) Gastos de la Deuda Pública						
i5) Costo por Coberturas						
i6) Apoyos Financieros						
i7) Adeudos de Ejercicios Fiscales Anteriores (ADEFAS)						
III. Total de Egresos (III = I + II)	1,193,093,226	70,700	1,193,163,926	155,210,733	112,365,260	1,037,953,193


 C.P. EDITH VIRGINIA MUÑOZ GUTIERREZ
 DIRECTORA DE PLANEACION Y ADMINISTRACION


 VIRGINIA ZUÑIGA MALDONADO
 DIRECCION GENERAL

SISTEMA ESTATAL PARA EL DESARROLLO INTEGRAL DE LA FAMILIA (a)
Estado Analítico del Ejercicio del Presupuesto de Egresos Detallado - LDF
Clasificación Administrativa
Del 1 de Enero al 31 de Marzo de 2026 (b)
(PESOS)

Concepto (c)	Egresos					Subejercicio (e)
	Aprobado (d)	Ampliaciones/ (Reducciones)	Modificado	Devengado	Pagado	
I. Gasto No Etiquetado (I=A+B+C+D+E+F+G+H)	683,850,832	70,700	683,921,532	112,539,573	112,365,260	571,381,959
SISTEMA PARA EL DESARROLLO INTEGRAL DE LA DIRECCIÓN GENERAL	549,451,074	-1,895,424	547,555,651	103,644,809	103,644,809	443,910,842
DIRECCIÓN DE DESARROLLO COMUNITARIO Y DELEGACIONES REGIONALES	3,500,000	0	3,500,000	0	0	3,500,000
DIRECCIÓN DE PLANEACIÓN Y ADMINISTRACIÓN	15,207,816	780	15,208,596	780	780	15,207,816
DIRECCIÓN DE INTEGRACIÓN SOCIAL DE PERSONAS	34,112,474	514,472	34,626,946	2,628,624	2,474,801	31,998,322
DIRECCIÓN DE ASUNTOS JURÍDICOS Y DERECHOS PPNNA	507,886	0	507,886	61,216	61,216	446,670
COORDINACIÓN OPERATIVA DEL CREE	0	0	0	0	0	0
ORGANO INTERNO DE CONTROL	0	0	0	0	0	0
COORDINACIÓN DE BIENESTAR FAMILIAR	87,582	1,222,624	1,310,206	731,323	710,834	578,883
COORDINACIÓN DE GESTIÓN Y PARTICIPACIÓN	0	0	0	0	0	0
PDPAM	0	0	0	0	0	0
COORDINACIÓN DE RELACIONES PÚBLICAS, DIFUSIÓN Y CENTRO DE ASISTENCIA SOCIAL CASA EBEN EZER	0	62,394	62,394	8,228	8,228	54,165
CAMARA GESSELL SALUD MENTAL	71,200,000	165,855	71,365,855	5,464,592	5,464,592	65,901,262
COORDINACIÓN DE RELACIONES PÚBLICAS, DIFUSIÓN Y CENTRO DE ASISTENCIA SOCIAL CASA EBEN EZER	0	0	0	0	0	0
CAMARA GESSELL SALUD MENTAL	0	0	0	0	0	0
II. Gasto Etiquetado (II=A+B+C+D+E+F+G+H)	509,242,394	0	509,242,394	42,671,160	0	466,571,234
SISTEMA PARA EL DESARROLLO INTEGRAL DE LA DIRECCIÓN GENERAL	0	0	0	0	0	0
DIRECCIÓN DE DESARROLLO COMUNITARIO Y DELEGACIONES REGIONALES	0	0	0	0	0	0
DIRECCIÓN DE PLANEACIÓN Y ADMINISTRACIÓN	467,007,690	0	467,007,690	42,671,160	0	424,336,530
DIRECCIÓN DE INTEGRACIÓN SOCIAL DE PERSONAS	0	0	0	0	0	0
DIRECCIÓN DE ASUNTOS JURÍDICOS Y DERECHOS PPNNA	16,900,000	0	16,900,000	0	0	16,900,000
COORDINACIÓN OPERATIVA DEL CREE	0	0	0	0	0	0
ORGANO INTERNO DE CONTROL	0	0	0	0	0	0
COORDINACIÓN DE BIENESTAR FAMILIAR	420,559	0	420,559	0	0	420,559
COORDINACIÓN DE GESTIÓN Y PARTICIPACIÓN	0	0	0	0	0	0
PDPAM	0	0	0	0	0	0
COORDINACIÓN DE RELACIONES PÚBLICAS, DIFUSIÓN Y CENTRO DE ASISTENCIA SOCIAL CASA EBEN EZER	150,000	0	150,000	0	0	150,000
CAMARA GESSELL SALUD MENTAL	24,264,145	0	24,264,145	0	0	24,264,145
COORDINACIÓN DE RELACIONES PÚBLICAS, DIFUSIÓN Y CENTRO DE ASISTENCIA SOCIAL CASA EBEN EZER	0	0	0	0	0	0
CAMARA GESSELL SALUD MENTAL	0	0	0	0	0	0
III. Total de Egresos (III = I + II)	1,193,093,226	70,700	1,193,163,926	155,210,733	112,365,260	1,037,953,193



C.P. EDITH VIRGINIA MUÑOZ GUTIERREZ
DIRECCION DE PLANEACION Y ADMINISTRACION



VIRGINIA ZUÑIGA MALDONADO
DIRECTORA GENERAL

SISTEMA ESTATAL PARA EL DESARROLLO INTEGRAL DE LA FAMILIA (a)
 Estado Analítico del Ejercicio del Presupuesto de Egresos Detallado - LDF
 Clasificación Funcional (Finalidad y Función)
 Del 1 de Enero al 31 de Marzo de 2026 (b)
 (PESOS)

Concepto (c)	Egresos					Subejercicio (e)
	Aprobado (d)	Ampliaciones/ (Reducciones)	Modificado	Devengado	Pagado	
I. Gasto No Etiquetado (I=A+B+C+D)	683,850,832	70,700	683,921,532	112,539,573	112,365,260	571,381,959
A. Gobierno (A=a1+a2+a3+a4+a5+a6+a7+a8)	0	0	0	0	0	0
a1) Legislación	0	0	0	0	0	0
a2) Justicia	0	0	0	0	0	0
a3) Coordinación de la Política de Gobierno	0	0	0	0	0	0
a4) Relaciones Exteriores	0	0	0	0	0	0
a5) Asuntos Financieros y Hacendarios	0	0	0	0	0	0
a6) Seguridad Nacional	0	0	0	0	0	0
a7) Asuntos de Orden Público y de Seguridad Interior	0	0	0	0	0	0
a8) Otros Servicios Generales	0	0	0	0	0	0
B. Desarrollo Social (B=b1+b2+b3+b4+b5+b6+b7)	669,100,252	1,235,024	670,335,276	112,374,164	112,199,851	557,961,112
b1) Protección Ambiental	0	0	0	0	0	0
b2) Vivienda y Servicios a la Comunidad	0	0	0	0	0	0
b3) Salud	0	0	0	0	0	0
b4) Recreación, Cultura y Otras Manifestaciones Sociales	0	0	0	0	0	0
b5) Educación	0	0	0	0	0	0
b6) Protección Social	0	0	0	0	0	0
b7) Otros Asuntos Sociales	669,100,252	1,235,024	670,335,276	112,374,164	112,199,851	557,961,112
C. Desarrollo Económico (C=c1+c2+c3+c4+c5+c6+c7+c8+c9)	14,750,580	-1,164,324	13,586,256	165,409	165,409	13,420,847
c1) Asuntos Económicos, Comerciales y Laborales en General	0	0	0	0	0	0
c2) Agropecuaria, Silvicultura, Pesca y Caza	0	0	0	0	0	0
c3) Combustibles y Energía	0	0	0	0	0	0
c4) Minería, Manufacturas y Construcción	0	0	0	0	0	0
c5) Transporte	0	0	0	0	0	0
c6) Comunicaciones	0	0	0	0	0	0
c7) Turismo	0	0	0	0	0	0
c8) Ciencia, Tecnología e Innovación	0	0	0	0	0	0
c9) Otras Industrias y Otros Asuntos Económicos	14,750,580	-1,164,324	13,586,256	165,409	165,409	13,420,847
D. Otras No Clasificadas en Funciones Anteriores (D=d1+d2+d3+d4)	0	0	0	0	0	0
d1) Transacciones de la Deuda Pública / Costo Financiero de la Deuda	0	0	0	0	0	0
d2) Transferencias, Participaciones y Aportaciones Entre Diferentes Niveles y Ordenes de Gobierno	0	0	0	0	0	0
d3) Saneamiento del Sistema Financiero	0	0	0	0	0	0
d4) Adeudos de Ejercicios Fiscales Anteriores	0	0	0	0	0	0
II. Gasto Etiquetado (II=A+B+C+D)	509,242,394	0	509,242,394	42,671,160	0	466,571,234
A. Gobierno (A=a1+a2+a3+a4+a5+a6+a7+a8)	0	0	0	0	0	0
a1) Legislación	0	0	0	0	0	0
a2) Justicia	0	0	0	0	0	0
a3) Coordinación de la Política de Gobierno	0	0	0	0	0	0
a4) Relaciones Exteriores	0	0	0	0	0	0
a5) Asuntos Financieros y Hacendarios	0	0	0	0	0	0
a6) Seguridad Nacional	0	0	0	0	0	0
a7) Asuntos de Orden Público y de Seguridad Interior	0	0	0	0	0	0
a8) Otros Servicios Generales	0	0	0	0	0	0
B. Desarrollo Social (B=b1+b2+b3+b4+b5+b6+b7)	509,242,394	0	509,242,394	42,671,160	0	466,571,234
b1) Protección Ambiental	0	0	0	0	0	0
b2) Vivienda y Servicios a la Comunidad	2,964,424	0	2,964,424	0	0	2,964,424
b3) Salud	950,000	0	950,000	0	0	950,000
b4) Recreación, Cultura y Otras Manifestaciones Sociales	0	0	0	0	0	0
b5) Educación	2,630,591	0	2,630,591	0	0	2,630,591
b6) Protección Social	0	0	0	0	0	0
b7) Otros Asuntos Sociales	502,697,379	0	502,697,379	42,671,160	0	460,026,219
C. Desarrollo Económico (C=c1+c2+c3+c4+c5+c6+c7+c8+c9)	0	0	0	0	0	0
c1) Asuntos Económicos, Comerciales y Laborales en General	0	0	0	0	0	0
c2) Agropecuaria, Silvicultura, Pesca y Caza	0	0	0	0	0	0
c3) Combustibles y Energía	0	0	0	0	0	0
c4) Minería, Manufacturas y Construcción	0	0	0	0	0	0
c5) Transporte	0	0	0	0	0	0
c6) Comunicaciones	0	0	0	0	0	0
c7) Turismo	0	0	0	0	0	0
c8) Ciencia, Tecnología e Innovación	0	0	0	0	0	0
c9) Otras Industrias y Otros Asuntos Económicos	0	0	0	0	0	0

SISTEMA ESTATAL PARA EL DESARROLLO INTEGRAL DE LA FAMILIA (a)
 Estado Analítico del Ejercicio del Presupuesto de Egresos Detallado - LDF
 Clasificación Funcional (Finalidad y Función)
 Del 1 de Enero al 31 de Marzo de 2026 (b)
 (PESOS)

Concepto (c)	Egresos					Subejercicio (e)
	Aprobado (d)	Ampliaciones/ (Reducciones)	Modificado	Devengado	Pagado	
D. Otras No Clasificadas en Funciones Anteriores (D=d1+d2+d3+d4)	0	0	0	0	0	0
d1) Transacciones de la Deuda Publica / Costo Financiero de la Deuda			0			0
d2) Transferencias, Participaciones y Aportaciones Entre Diferentes Niveles y Ordenes de Gobierno			0			0
d3) Saneamiento del Sistema Financiero			0			0
d4) Adeudos de Ejercicios Fiscales Anteriores			0			0
III. Total de Egresos (III = I + II)	1,193,093,226	70,700	1,193,163,926	155,210,733	112,365,260	1,037,953,193



C.P. EDITH VIRGINIA MUÑOZ GUTIERREZ
 DIRECTORA DE PLANEACION Y ADMINISTRACION



VIRGINIA ZUNIGA MALDONADO
 DIRECTORA GENERAL

SISTEMA ESTATAL PARA EL DESARROLLO INTEGRAL DE LA FAMILIA (a)
Estado Analítico del Ejercicio del Presupuesto de Egresos Detallado - LDF
Clasificación de Servicios Personales por Categoría
Del 1 de Enero al 31 de Marzo de 2026 (b)
(PESOS)


Concepto (c)	Egresos					Subejercicio (e)
	Aprobado (d)	Ampliaciones/ (Reducciones)	Modificado	Devengado	Pagado	
I. Gasto No Etiquetado (I=A+B+C+D+E+F)	528,524,767	10,000	528,534,767	103,644,102	103,644,102	424,890,665
A. Personal Administrativo y de Servicio Público	528,524,767	10,000	528,534,767	103,644,102	103,644,102	424,890,665
B. Magisterio			0			0
C. Servicios de Salud (C=c1+c2)	0	0	0	0	0	0
c1) Personal Administrativo			0			0
c2) Personal Médico, Paramédico y afín			0			0
D. Seguridad Pública			0			0
E. Gastos asociados a la implementación de nuevas leyes federales o reformas a las mismas (E = e1 + e2)	0	0	0	0	0	0
e1) Nombre del Programa o Ley 1			0			0
e2) Nombre del Programa o Ley 2			0			0
F. Sentencias laborales definitivas			0			0
II. Gasto Etiquetado (II=A+B+C+D+E+F)	0	0	0	0	0	0
A. Personal Administrativo y de Servicio Público			0			0
B. Magisterio			0			0
C. Servicios de Salud (C=c1+c2)	0	0	0	0	0	0
c1) Personal Administrativo			0			0
c2) Personal Médico, Paramédico y afín			0			0
D. Seguridad Pública			0			0
E. Gastos asociados a la implementación de nuevas leyes federales o reformas a las mismas (E = e1 + e2)	0	0	0	0	0	0
e1) Nombre del Programa o Ley 1			0			0
e2) Nombre del Programa o Ley 2			0			0
F. Sentencias laborales definitivas			0			0
III. Total del Gasto en Servicios Personales (III = I + II)	528,524,767	10,000	528,534,767	103,644,102	103,644,102	424,890,665

C.P. EDITH VIRGINIA MUÑOZ GUTIERREZ
 DIRECTORA DE PLANEACION Y ADMINISTRACION

VIRGINIA ZUNIGA MALDONADO
 DIRECTORA GENERAL

SISTEMA ESTATAL PARA EL DESARROLLO INTEGRAL DE LA FAMILIA (a)
Proyecciones de Ingresos - LDF
(PESOS)
(CIFRAS NOMINALES)

Concepto (b)	Año en Cuestión 2026 (de iniciativa de Ley) (c)	2027(d)	2028 (d)	2029 (d)	2030 (d)	2031 (d)
1. Ingresos de Libre Disposición (1=A+B+C+D+E+F+G+H+I+J+K+L)	1,911,607,095	1,911,607,095	1,911,607,095	1,911,607,095	1,911,607,095	1,911,607,095
A. Impuestos	0	0	0	0	0	0
B. Cuotas y Aportaciones de Seguridad Social	0	0	0	0	0	0
C. Contribuciones de Mejoras	0	0	0	0	0	0
D. Derechos	0	0	0	0	0	0
E. Productos	9,870,000	9,870,000	9,870,000	9,870,000	9,870,000	9,870,000
F. Aprovechamientos	0	0	0	0	0	0
G. Ingresos por Venta de Bienes y Prestación de Servicios	0	0	0	0	0	0
H. Participaciones	1,128,837,095	1,128,837,095	1,128,837,095	1,128,837,095	1,128,837,095	1,128,837,095
I. Incentivos Derivados de la Colaboración Fiscal	0	0	0	0	0	0
J. Transferencias y Asignaciones	772,900,000	772,900,000	772,900,000	772,900,000	772,900,000	772,900,000
K. Convenios	0	0	0	0	0	0
L. Otros Ingresos de Libre Disposición	0	0	0	0	0	0
2. Transferencias Federales Etiquetadas (2=A+B+C+D+E)	403,755,267	423,043,930	530,288,980	556,803,429	556,803,429	556,803,429
A. Aportaciones	403,755,267	423,043,930	530,288,980	556,803,429	556,803,429	556,803,429
B. Convenios	0	0	0	0	0	0
C. Fondos Distintos de Aportaciones	0	0	0	0	0	0
D. Transferencias, Asignaciones, Subsidios y Subvenciones, y Pensiones y Jubilaciones	0	0	0	0	0	0
E. Otras Transferencias Federales Etiquetadas	0	0	0	0	0	0
3. Ingresos Derivados de Financiamientos (3=A)	0	0	0	0	0	0
A. Ingresos Derivados de Financiamientos	0	0	0	0	0	0
4. Total de Ingresos Proyectados (4=1+2+3)	2,315,362,362	2,334,651,025	2,441,896,075	2,468,410,524	2,468,410,524	2,468,410,524
Datos Informativos						
1. Ingresos Derivados de Financiamientos con Fuente de Pago de Recursos de Libre Disposición	0	0	0	0	0	0
2. Ingresos derivados de Financiamientos con Fuente de Pago de Transferencias Federales Etiquetadas	0	0	0	0	0	0
3. Ingresos Derivados de Financiamiento (3 = 1 + 2)	0	0	0	0	0	0



C.P. EDITH VIRGINIA MUÑOZ GUTIERREZ
 DIRECTORA DE PLANEACION Y ADMINISTRACION



VIRGINIA ZÚÑIGA MALDONADO
 DIRECTORA GENERAL

SISTEMA ESTATAL PARA EL DESARROLLO INTEGRAL DE LA FAMILIA (a)
Proyecciones de Egresos - LDF
(PESOS)
(CIFRAS NOMINALES)

Concepto (b)	Año en Cuestión					
	2026 (de proyecto de presupuesto) (c)	2027(d)	2028 (d)	2029 (d)	2030 (d)	2031 (d)
1. Gasto No Etiquetado (1=A+B+C+D+E+F+G+H+I)	581,864,059	581,864,059	581,864,059	581,864,059	581,864,059	581,864,059
A. Servicios Personales	528,524,767	528,524,767	528,524,767	528,524,767	528,524,767	528,524,767
B. Materiales y Suministros	7,935,133	7,935,133	7,935,133	7,935,133	7,935,133	7,935,133
C. Servicios Generales	44,270,774	44,270,774	44,270,774	44,270,774	44,270,774	44,270,774
D. Transferencias, Asignaciones, Subsidios y Otras Ayudas	0	0	0	0	0	0
E. Bienes Muebles, Inmuebles e Intangibles	1,133,385	1,133,385	1,133,385	1,133,385	1,133,385	1,133,385
F. Inversión Pública	0	0	0	0	0	0
G. Inversiones Financieras y Otras Provisiones	0	0	0	0	0	0
H. Participaciones y Aportaciones	0	0	0	0	0	0
I. Deuda Pública	0	0	0	0	0	0
2. Gasto Etiquetado (2=A+B+C+D+E+F+G+H+I)	480,988,373	505,037,792	530,289,681	556,804,165	556,804,165	556,804,165
A. Servicios Personales	0	0	0	0	0	0
B. Materiales y Suministros	0	0	0	0	0	0
C. Servicios Generales	480,988,373	505,037,792	530,289,681	556,804,165	556,804,165	556,804,165
D. Transferencias, Asignaciones, Subsidios y Otras Ayudas	0	0	0	0	0	0
E. Bienes Muebles, Inmuebles e Intangibles	0	0	0	0	0	0
F. Inversión Pública	0	0	0	0	0	0
G. Inversiones Financieras y Otras Provisiones	0	0	0	0	0	0
H. Participaciones y Aportaciones	0	0	0	0	0	0
I. Deuda Pública	0	0	0	0	0	0
3. Total de Egresos Projectados (3 = 1 + 2)	1,062,852,432	1,086,901,850	1,112,153,740	1,138,668,224	1,138,668,224	1,138,668,224



C.P. EDITH VIRGINIA MUÑOZ GUTIERREZ
DIRECTORA DE PLANEACION Y ADMINISTRACION



VIRGINIA ZUNIGA MALDONADO
DIRECTORA GENERAL

SISTEMA ESTATAL PARA EL DESARROLLO INTEGRAL DE LA FAMILIA (a)						
Resultados de Egresos - LDF						
(PESOS)						
Concepto (b)	2021 (c)	2022 (c)	2023 (c)	2024 (c)	2025 (c)	2026 (d)
1. Gasto No Etiquetado (1=A+B+C+D+E+F+G+H+I)	663,596,226	1,430,029,979	1,937,598,028	1,934,692,405	634,220,368	112,539,573
A. Servicios Personales	540,429,213	524,052,375	497,927,660	496,888,258	495,680,670	103,644,102
B. Materiales y Suministros	7,638,489	15,728,681	14,760,272	15,188,987	12,755,385	1,194,174
C. Servicios Generales	52,484,352	64,073,064	58,286,159	55,174,203	71,362,464	7,643,098
D. Transferencias, Asignaciones, Subsidios y Otras Ayudas	2,000,000	2,032,667	2,272,129	36,840	230,476	30,000
E. Bienes Muebles, Inmuebles e Intangibles	748,448	7,954,087	4,654,166	1,406,388	4,287,067	28,199
F. Inversión Pública	60,295,724	816,189,105	1,359,697,642	1,365,997,729	46,683,202	0
G. Inversiones Financieras y Otras Provisiones	0	0	0	0	0	0
H. Participaciones y Aportaciones	0	0	0	0	0	0
I. Deuda Pública	0	0	0	0	3,221,104	0
2. Gasto Etiquetado (2=A+B+C+D+E+F+G+H+I)	298,855,923	423,675,226	424,974,473	441,754,586	473,055,902	42,671,160
A. Servicios Personales	0	0	0	0	0	0
B. Materiales y Suministros	751,233	3,509,107	1,674,746	3,366,167	7,374,560	0
C. Servicios Generales	298,104,690	325,514,196	422,378,260	438,388,419	464,296,534	42,671,160
D. Transferencias, Asignaciones, Subsidios y Otras Ayudas	0	0	0	0	0	0
E. Bienes Muebles, Inmuebles e Intangibles	0	24,651,923	921,467	0	1,384,808	0
F. Inversión Pública	0	70,000,000	0	0	0	0
G. Inversiones Financieras y Otras Provisiones	0	0	0	0	0	0
H. Participaciones y Aportaciones	0	0	0	0	0	0
I. Deuda Pública	0	0	0	0	0	0
3. Total del Resultado de Egresos (3=1+2)	962,452,149	1,853,705,205	2,362,572,501	2,376,446,991	1,107,276,270	155,210,733

Riesgo Economico:

Para 2026 es: la inestabilidad derivada de la confrontacion goeconomica, la posible inflacion descontrolada que puede ajustar las tasas de interes

Ademas el escenario macroeconomico de mediano plazo esta sujeto al crecimiento acelerado de la inflacion en Estados Unidos que propicie un cambio

en la postura monetaria y fiscal mas rapido de lo previsto en este pais

Los menores niveles de inversion publica y privada internos,

Condiciones mas restrictivas en los mercados financieros internacionales por los procesos de normalizacion de las economias avanzadas que afecten la inversion a nivel mundial.

Propuesta de Accion para enfrentarlas:

para enfrentar los riesgos Economicos que se puedan suscitar que puedan impactar en las Finanzas Publicas, se conducira el presupuesto de forma austera y responsable implementando medidas oportunas para eficientar los recursos.

Deuda Publica:

En lo referente a Deuda el organismo no adquiere Deuda en este periodo con ninguna Institucion.



C.P EDITH VIRGINIA MUÑOZ GUTIERREZ
DIRECTORA DE PLANEACION Y ADMINISTRACION



VIRGINIA ZUNIGA MALDONADO
DIRECTORA GENERAL

SISTEMA ESTATAL PARA EL DESARROLLO INTEGRAL DE LA FAMILIA (a)						
Resultados de Ingresos - LDF						
(PESOS)						
Concepto (b)	2021 (c)	2022 (c)	2023 (c)	2024 (c)	2025 (c)	2026 (d)
1. Ingresos de Libre Disposición (1=A+B+C+D+E+F+G+H+I+J+K+L)	679,896,988	1,421,987,704	1,612,067,951	2,328,245,426	678,988,432	146,175,188
A. Impuestos	0	0	0	0	0	0
B. Cuotas y Aportaciones de Seguridad Social	0	0	0	0	0	0
C. Contribuciones de Mejoras	0	0	0	0	0	0
D. Derechos	0	0	0	0	0	0
E. Productos	15,213,703	8,386,753	10,372,729	8,127,353	6,274,777	1,689,671
F. Aprovechamientos	0	0	0	0	0	0
G. Ingresos por Venta de Bienes y Prestación de Servicios	0	0	0	0	0	0
H. Participaciones	0	0	1,569,358,103	1,521,201,406	613,053,082	141,800,745
I. Incentivos Derivados de la Colaboración Fiscal	0	0	0	0	0	0
J. Transferencias y Asignaciones	645,643,135	1,409,299,416	31,373,225	795,773,377	44,192,695	1,241,667
K. Convenios	0	0	0	0	0	0
L. Otros Ingresos de Libre Disposición	19,040,150	4,301,535	963,894	3,143,290	15,467,878	1,443,105
2. Transferencias Federales Etiquetadas (2=A+B+C+D+E)	298,855,923	422,549,574	424,974,473	441,754,587	473,156,874	127,310,598
A. Aportaciones	298,576,379	324,122,730	420,399,313	436,250,671	467,285,570	127,310,598
B. Convenios	279,544	98,426,844	4,575,160	5,503,916	5,871,304	0
C. Fondos Distintos de Aportaciones	0	0	0	0	0	0
D. Transferencias, Asignaciones, Subsidios y Subvenciones, y Pensiones y Jubilaciones	0	0	0	0	0	0
E. Otras Transferencias Federales Etiquetadas	0	0	0	0	0	0
3. Ingresos Derivados de Financiamientos (3=A)	0	0	0	0	0	0
A. Ingresos Derivados de Financiamientos	0	0	0	0	0	0
4. Total de Resultados de Ingresos (4=1+2+3)	978,752,911	1,844,537,278	2,037,042,424	2,770,000,013	1,152,145,306	273,485,786
Datos Informativos						
1. Ingresos Derivados de Financiamientos con Fuente de Pago de Recursos de Libre Disposición	0	0	0	0	0	0
2. Ingresos derivados de Financiamientos con Fuente de Pago de Transferencias Federales Etiquetadas	0	0	0	0	0	0
3. Ingresos Derivados de Financiamiento (3 = 1 + 2)	0	0	0	0	0	0

Riesgo Economico:

Para 2026 es: la inestabilidad derivada de la confrontacion goeonomica, la posible inflacion descontrolada que puede ajustar las tasas de interes

Ademas el escenario macroeconomico de mediano plazo esta sujeto al crecimiento acelerado de la inflacion en Estados Unidos que propicie un cambio en la postura monetaria y fiscal mas rapido de lo previsto en este pais

Los menores niveles de inversion publica y privada internos,


Condiciones mas restrictivas en los mercados financieros internacionales por los procesos de normalizacion de las economias avanzadas que afecten la inversion a nivel mundial.

Propuesta de Accion para enfrentarlas:

para enfrentar los riesgos Economicos que se puedan suscitar que puedan impactar en las Finanzas Publicas, se conducira el presupuesto de forma austera y responsable implementando medidas oportunas para efficientar los recursos.

Deuda Publica:

En lo referente a Deuda el organismo no adquiere Deuda en este periodo con ninguna Institucion.



C.P EDITH VIRGINIA MUÑOZ GUTIERREZ
DIRECTORA DE PLANEACION Y ADMINISTRACION



VIRGINIA ZUNIGA MALDONADO
DIRECTORA GENERAL


SISTEMA ESTATAL PARA EL DESARROLLO INTEGRAL DE LA FAMILIA (a)
Informe sobre Estudios Actuariales - LDF

	Pensiones y jubilaciones	Salud	Riesgos de trabajo	Invalidez y vida	Otras prestaciones sociales
Tipo de Sistema Prestación laboral o Fondo general para trabajadores del estado o municipio Beneficio definido, Contribución definida o Mixto Población afiliada Activos Edad máxima Edad mínima Edad promedio Pensionados y Jubilados Edad máxima Edad mínima Edad promedio Beneficiarios Promedio de años de servicio (trabajadores activos) Aportación individual al plan de pensión como % del salario Aportación del ente público al plan de pensión como % del salario Crecimiento esperado de los pensionados y jubilados (como %) Crecimiento esperado de los activos (como %) Edad de Jubilación o Pensión Esperanza de vida Ingresos del Fondo Ingresos Anuales al Fondo de Pensiones Nómina anual Activos Pensionados y Jubilados Beneficiarios de Pensionados y Jubilados Monto mensual por pensión Máximo Mínimo Promedio Monto de la reserva Valor presente de las obligaciones Pensiones y Jubilaciones en curso de pago Generación actual Generaciones futuras Valor presente de las contribuciones asociadas a los sueldos futuros de cotización X% Generación actual Generaciones futuras Valor presente de aportaciones futuras Generación actual Generaciones futuras Otros Ingresos Déficit/superávit actuarial Generación actual Generaciones futuras Periodo de suficiencia Año de descapitalización Tasa de rendimiento Estudio actuarial Año de elaboración del estudio actuarial Empresa que elaboró el estudio actuarial					

NO APLICA



C.P. EDITH VIRGINIA MUÑOZ GUTIERREZ
DIRECTORA DE PLANEACION Y ADMINISTRACION




VIRGINIA ZUÑIGA MALDONADO
DIRECTORA GENERAL

SISTEMA ESTATAL PARA EL DESARROLLO INTEGRAL DE LA FAMILIA (a)
Guía de Cumplimiento de la Ley de Disciplina Financiera de las Entidades Federativas y Municipios
 Del 1 de Enero al 31 de Marzo de 2026 (b)

Indicadores de Observancia (c)	Implementación		Resultado		Fundamento (h)	Comentarios (i)
	SI	NO	Monto o valor (f)	Unidad (pesos/porcentaje) (g)		
	Mecanismo de Verificación (d)	Fecha estimada de cumplimiento (e)				
INDICADORES PRESUPUESTARIOS						
A. INDICADORES CUANTITATIVOS						
1 Balance Presupuestario Sostenible (j)						
a. Propuesto	Iniciativa de Ley de Ingresos y Proyecto de Presupuesto de Egresos	31/03/2026	0	pesos	Art. 6 y 19 de la LDF	
b. Estimada/Aprobado	Ley de Ingresos y Presupuesto de Egresos	31/03/2026	0	pesos	Art. 6 y 19 de la LDF	
c. Devengado	Cuenta Pública / Formato 4 LDF	31/03/2026	84639438	pesos	Art. 6 y 19 de la LDF	
2 Balance Presupuestario de Recursos Disponibles Sostenible (k)						
a. Propuesto	Iniciativa de Ley de Ingresos y Proyecto de Presupuesto de Egresos	31/03/2026	0	pesos	Art. 6 y 19 de la LDF	
b. Estimada/Aprobado	Ley de Ingresos y Presupuesto de Egresos	31/03/2026	0	pesos	Art. 6 y 19 de la LDF	
c. Devengado	Cuenta Pública / Formato 4 LDF	31/03/2026	84639438	pesos	Art. 6 y 19 de la LDF	
3 Financiamiento Neto dentro del Techo de Financiamiento Neto (l)						
a. Propuesto	Iniciativa de Ley de Ingresos	31/03/2026	0	pesos	Art. 6, 19 y 46 de la LDF	
b. Estimada	Ley de Ingresos	31/03/2026	0	pesos	Art. 6, 19 y 46 de la LDF	
c. Devengado	Cuenta Pública / Formato 4 LDF	31/03/2026	0	pesos	Art. 6, 19 y 46 de la LDF	
4 Recursos destinados a la atención de desastres naturales						
a. Asignación al fideicomiso para desastres naturales (m)						
a.1 Aprobado	Reporte Trim. Formato 6 a)	N/A	N/A	pesos	Art. 9 de la LDF	
a.2 Pagado	Cuenta Pública / Formato 6 a)	N/A	N/A	pesos	Art. 9 de la LDF	
b. Aportación promedio realizada por la Entidad Federativa durante los 5 ejercicios previos, para infraestructura dañada por desastres naturales (n)	Autorizaciones de recursos aprobados por el FONDEN	N/A	N/A	pesos	Art. 9 de la LDF	
c. Saldo del fideicomiso para desastres naturales (o)	Cuenta Pública / Auxiliar de Cuentas	N/A	N/A	pesos	Art. 9 de la LDF	
d. Costo promedio de los últimos 5 ejercicios de la reconstrucción de infraestructura dañada por desastres naturales (p)	Autorizaciones de recursos aprobados por el FONDEN	N/A	N/A	pesos	Art. 9 de la LDF	
5 Techo para servicios personales (q)						
a. Asignación en el Presupuesto de Egresos	Reporte Trim. Formato 6 d)	31/03/2026	528524767	pesos	Art. 10 y 21 de la LDF	
b. Devengado	Reporte Trim. Formato 6 d)	31/03/2026	103,644,102	pesos	Art. 13 fracc. V y 21 de la LDF	
6 Previsiones de gasto para compromisos de pago derivados de APPs (r)						
a. Asignación en el Presupuesto de Egresos	Presupuesto de Egresos	N/A	N/A	pesos	Art. 11 y 21 de la LDF	
7 Techo de ADEFAS para el ejercicio fiscal (s)						
a. Propuesto	Proyecto de Presupuesto de Egresos	31/03/2026	0	pesos	Art. 12 y 20 de la LDF	
b. Aprobado	Reporte Trim. Formato 6 a)	31/03/2026	0	pesos	Art. 12 y 20 de la LDF	
c. Devengado	Cuenta Pública / Formato 6 a)	31/03/2026	0	pesos	Art. 12 y 20 de la LDF	
B. INDICADORES CUALITATIVOS						
1 Iniciativa de Ley de Ingresos y Proyecto de Presupuesto de Egresos						
a. Objetivos anuales, estrategias y metas para el ejercicio fiscal (t)	Iniciativa de Ley de Ingresos y Proyecto de Presupuesto de Egresos	N/A	N/A		Art. 5 y 18 de la LDF	
b. Proyecciones de ejercicios posteriores (u)	Iniciativa de Ley de Ingresos y Proyecto de Presupuesto de Egresos / Formatos 7 a) y b)	N/A	N/A		Art. 5 y 18 de la LDF	
c. Descripción de riesgos relevantes y propuestas de acción para enfrentarlos (v)	Iniciativa de Ley de Ingresos y Proyecto de Presupuesto de Egresos	N/A	N/A		Art. 5 y 18 de la LDF	
d. Resultados de ejercicios fiscales anteriores y el ejercicio fiscal en cuestión (w)	Iniciativa de Ley de Ingresos y Proyecto de Presupuesto de Egresos / Formatos 7 c) y d)	N/A	N/A		Art. 5 y 18 de la LDF	
e. Estudio actuarial de las pensiones de sus trabajadores (x)	Proyecto de Presupuesto de Egresos / Formato 8	N/A	N/A		Art. 5 y 18 de la LDF	
2 Balance Presupuestario de Recursos Disponibles, en caso de ser negativo						
a. Razones excepcionales que justifican el Balance Presupuestario de Recursos Disponibles negativo (y)	Iniciativa de Ley de Ingresos o Proyecto de Presupuesto de Egresos	N/A	N/A		Art. 6 y 19 de la LDF	
b. Fuente de recursos para cubrir el Balance Presupuestario de Recursos Disponibles negativo (z)	Iniciativa de Ley de Ingresos o Proyecto de Presupuesto de Egresos	N/A	N/A		Art. 6 y 19 de la LDF	
c. Número de ejercicios fiscales y acciones necesarias para cubrir el Balance Presupuestario de Recursos Disponibles negativo (aa)	Iniciativa de Ley de Ingresos o Proyecto de Presupuesto de Egresos	N/A	N/A		Art. 6 y 19 de la LDF	
d. Informes Trimestrales sobre el avance de las acciones para recuperar el Balance Presupuestario de Recursos Disponibles (bb)	Reporte Trim. y Cuenta Pública	N/A	N/A		Art. 6 y 19 de la LDF	
3 Personal						
a. Remuneraciones de los servidores públicos (cc)	Proyecto de Presupuesto	N/A	N/A		Art. 10 y 21 de la LDF	
b. Previsiones salariales y económicas para cubrir incrementos salariales, creación de plazas y otros (dd)	Proyecto de Presupuesto	N/A	N/A		Art. 10 y 21 de la LDF	
INDICADORES DEL EJERCICIO PRESUPUESTARIO						
A. INDICADORES CUANTITATIVOS						
1 Ingresos Excedentes derivados de Ingresos de Libre Disposición						
a. Monto de Ingresos Excedentes derivados de ILD (ee)	Cuenta Pública / Formato 5	31/03/2026	0	pesos	Art. 14 y 21 de la LDF	
b. Monto de Ingresos Excedentes derivados de ILD destinados al fin del A.14, fracción I de la LDF (ff)	Cuenta Pública	31/03/2026	0	pesos	Art. 14 y 21 de la LDF	
c. Monto de Ingresos Excedentes derivados de ILD destinados al fin del A.14, fracción II, a) de la LDF (gg)	Cuenta Pública	31/03/2026	0	pesos	Art. 14 y 21 de la LDF	
d. Monto de Ingresos Excedentes derivados de ILD destinados al fin del A.14, fracción II, b) de la LDF (hh)	Cuenta Pública	31/03/2026	0	pesos	Art. 14 y 21 de la LDF	
e. Monto de Ingresos Excedentes derivados de ILD destinados al fin del artículo noveno transitorio de la LDF (ii)		31/03/2026	0	pesos	Art. Noveno Transitorio de la LDF	

SISTEMA ESTATAL PARA EL DESARROLLO INTEGRAL DE LA FAMILIA (e)
Guía de Cumplimiento de la Ley de Disciplina Financiera de las Entidades Federativas y Municipios
Del 1 de Enero al 31 de Marzo de 2026 (b)

Indicadores de Observancia (c)	Implementación		Resultado		Fundamento (h)	Comentarios (i)
	SI	NO	Monto o valor (f)	Unidad (pesos/porcentaje) (g)		
	Mecanismo de Verificación (d)	Fecha estimada de cumplimiento (e)				
INDICADORES PRESUPUESTARIOS						
f. Monto de Ingresos Excedentes derivados de ILD destinados al fin señalado por el Artículo 14, párrafo segundo y en el artículo 21 y Noveno Transitorio de la LDF (jj)			31/03/2026	0	pesos	Art. 14 y 21 de la LDF
g. Monto de Ingresos Excedentes derivados de ILD en un nivel de endeudamiento sostenible de acuerdo al Sistema de Alertas hasta por el 5% de los recursos para cubrir el Gasto Corriente (kk)			31/03/2026	0	pesos	Art. 14 y 21 de la LDF
B. INDICADORES CUALITATIVOS						
1 Análisis Costo-Beneficio para programas o proyectos de inversión mayores a 10 millones de UDIS (ll)	Página de internet de la Secretaría de Finanzas o Tesorería Municipal		N.A	N.A		Art. 13 frac. III y 21 de la LDF
2 Análisis de conveniencia y análisis de transferencia de riesgos de los proyectos APPs (kk)	Página de internet de la Secretaría de Finanzas o Tesorería Municipal		N.A	N.A		Art. 13 frac. III y 21 de la LDF
3 Identificación de población objetivo, destino y temporalidad de subsidios (ll)	Página de internet de la Secretaría de Finanzas o Tesorería Municipal		N.A	N.A		Art. 13 frac. VII y 21 de la LDF
INDICADORES DE DEUDA PÚBLICA						
A. INDICADORES CUANTITATIVOS						
1 Obligaciones a Corto Plazo						
a. Límite de Obligaciones a Corto Plazo (mm)			N.A	N.A	pesos	Art. 30 frac. I de la LDF
b. Obligaciones a Corto Plazo (nn)			N.A	N.A	pesos	Art. 30 frac. I de la LDF



C.P. EDITH VIRGINIA MUÑOZ GUTIERREZ
 DIRECTORA DE PLANEACION Y ADMINISTRACION



VIRGINIA ZUÑIGA MALDONADO
 DIRECTORA GENERAL