



San Luis Potosí, S.L.P., a 24 de septiembre de 2025.

MTRO. RICARDO RENÉ IBARRA PÉREZ
DIRECTOR GENERAL DE INGRESOS
SECRETARÍA DE FINANZAS
GOBIERNO DEL ESTADO DE SAN LUIS POTOSÍ
PRESENTE.


En atención a su oficio número SF/DGI/691/2025 de fecha 01 de septiembre y recibido el 04 de septiembre de 2025, mediante el cual solicita remitir información del Consejo Potosino de Ciencia y Tecnología (COPOCYT), para conformar el anteproyecto de la Ley de Ingresos para el Ejercicio Fiscal 2026, me permito anexar al presente, en formato digital, la siguiente información:

1. Ingresos reales obtenidos al cierre del ejercicio 2024
2. Ingresos reales obtenidos al 31 de agosto de 2025
3. Ingresos calendarizados por obtener del periodo agosto a diciembre de 2025
4. Ingresos proyectados para el ejercicio fiscal 2026
5. Tabla de cuotas y tarifas para el ejercicio fiscal 2026 (anexo único)
6. Análisis comparativo de cuotas y tarifas



Conviene señalar que el H. Consejo Directivo del COPOCYT no ha sesionado a la fecha; no obstante, una vez que se apruebe serán remitidos los acuerdos correspondientes.

Reciba un cordial saludo.

ATENTAMENTE


DRA. ROSALBA MEDINA RIVERA
DIRECTORA GENERAL

Consejo Potosino
de Ciencia y Tecnología



C. LIC. ARIANA GARCÍA VIDAL. Secretaria de Finanzas.
ARCHIVO / MINUTARIO
CP'LVMB

"2025. Año de la Innovación y el Fortalecimiento Educativo"



INGRESOS REALES 2024

Descripción	ene-24	feb-24	mar-24	abr-24	may-24	jun-24	jul-24	ago-24	sep-24	oct-24	nov-24	dic-24	Acumulados
Servicios y soporte de investigación de ciencia, tecnología e innovación	\$0.00	\$52,294.00	\$0.00	\$0.00	\$0.00	\$0.00	\$0.00	\$0.00	\$0.00	\$0.00	\$0.00	\$0.00	\$66,094.00
Fideicomiso 23871 (1)	\$1,976,975.00	\$1,826,975.00	\$1,653,449.00	\$850,687.00	\$0.00	\$718,375.00	\$2,130,787.00	\$1,958,315.00	\$1,727,787.00	\$0.00	\$0.00	\$0.00	\$14,381,717.00
Fideicomiso 18397 (2)	\$0.00	\$10,008,756.00	\$0.00	\$0.00	\$0.00	\$0.00	\$0.00	\$0.00	\$0.00	\$0.00	\$0.00	\$0.00	\$11,007,760.00
TOTAL	\$1,976,975.00	\$11,768,026.00	\$1,653,449.00	\$850,687.00	\$0.00	\$718,375.00	\$2,130,787.00	\$1,958,315.00	\$1,727,787.00	\$0.00	\$0.00	\$0.00	\$26,498,663.00

(1) Recursos del Fideicomiso 23871. Fideicomitente: COPOCYT. Fideicomisario: Instituciones, universidades, centros, empresas, laboratorios y demás personas físicas o morales, públicas o privadas, dedicadas a la investigación científica y al desarrollo tecnológico.
 (2) Recursos del Fideicomiso 18397. Fideicomitente: CEEPAC. Fideicomisario: COPOCYT. Sujetos de Apoyo: Instituciones de Educación Superior, Centros de Investigación, Cámaras, Gobierno del Estado.

ESTIMACIÓN AL CIERRE 2025
Ingresos reales Ene - Jul + Presupuestados Ago - Dic


Concepto - Descripción	01/2025	02/2025	03/2025	04/2025	05/2025	06/2025	07/2025	08/2025	09/2025	10/2025	11/2025	12/2025	Total
Ingresos reales													
Subsecretaría de Planeación y Finanzas	\$0.00	\$0.00	\$0.00	\$0.00	\$0.00	\$0.00	\$0.00	\$0.00	\$0.00	\$0.00	\$0.00	\$0.00	\$0.00
Subsecretaría de Planeación y Finanzas	\$10,000.00	\$10,000.00	\$10,000.00	\$10,000.00	\$10,000.00	\$10,000.00	\$10,000.00	\$10,000.00	\$10,000.00	\$10,000.00	\$10,000.00	\$10,000.00	\$100,000.00
Subsecretaría de Planeación y Finanzas	\$1,222,519.00	\$1,222,519.00	\$1,222,519.00	\$1,222,519.00	\$1,222,519.00	\$1,222,519.00	\$1,222,519.00	\$1,222,519.00	\$1,222,519.00	\$1,222,519.00	\$1,222,519.00	\$1,222,519.00	\$12,225,190.00
Subsecretaría de Planeación y Finanzas	\$3,520,318.00	\$3,520,318.00	\$3,520,318.00	\$3,520,318.00	\$3,520,318.00	\$3,520,318.00	\$3,520,318.00	\$3,520,318.00	\$3,520,318.00	\$3,520,318.00	\$3,520,318.00	\$3,520,318.00	\$35,203,180.00
TOTAL	\$4,742,837.00	\$4,742,837.00	\$4,742,837.00	\$4,742,837.00	\$4,742,837.00	\$4,742,837.00	\$4,742,837.00	\$4,742,837.00	\$4,742,837.00	\$4,742,837.00	\$4,742,837.00	\$4,742,837.00	\$47,428,370.00

(1) Recursos del Fideicomiso 23871. Fideicomitente: COPOCYT. Fideicomisario: Instituciones, universidades, centros, empresas, laboratorios y demás personas físicas o morales, públicas o privadas, dedicadas a la investigación científica y al desarrollo tecnológico.

PROYECCIÓN DE INGRESOS 2026

Descripción	2026	2027	2028	2029	2030	2031	2032	2033	2034	2035	2036	2037	2038	2039	2040	Acumulado
SERVICIOS Y PRODUCTOS DE OPORTUNIDAD DE CIENCIA, TECNOLOGÍA E INNOVACIÓN	\$0.00	\$0.00	\$0.00	\$0.00	\$0.00	\$0.00	\$0.00	\$0.00	\$0.00	\$0.00	\$0.00	\$0.00	\$0.00	\$0.00	\$0.00	\$19,200.00
Subtotal	\$0.00	\$0.00	\$0.00	\$0.00	\$0.00	\$0.00	\$0.00	\$0.00	\$0.00	\$0.00	\$0.00	\$0.00	\$0.00	\$0.00	\$0.00	\$19,200.00
PRODUCTOS	\$1,000,000.00	\$1,000,000.00	\$1,000,000.00	\$1,000,000.00	\$1,000,000.00	\$1,000,000.00	\$1,000,000.00	\$1,000,000.00	\$1,000,000.00	\$1,000,000.00	\$1,000,000.00	\$1,000,000.00	\$1,000,000.00	\$1,000,000.00	\$1,000,000.00	\$12,000,000.00
Subtotal	\$1,000,000.00	\$1,000,000.00	\$1,000,000.00	\$1,000,000.00	\$1,000,000.00	\$1,000,000.00	\$1,000,000.00	\$1,000,000.00	\$1,000,000.00	\$1,000,000.00	\$1,000,000.00	\$1,000,000.00	\$1,000,000.00	\$1,000,000.00	\$1,000,000.00	\$12,000,000.00
TOTAL	\$1,000,000.00	\$1,000,000.00	\$1,000,000.00	\$1,000,000.00	\$1,000,000.00	\$1,000,000.00	\$1,000,000.00	\$1,000,000.00	\$1,000,000.00	\$1,000,000.00	\$1,000,000.00	\$1,000,000.00	\$1,000,000.00	\$1,000,000.00	\$1,000,000.00	\$12,019,200.00

(1) Recursos del Fideicomiso 23871. Fideicomitente: COPOCYT. Fideicomisario: Instituciones, universidades, centros, empresas, laboratorios y demás personas físicas o morales, públicas o privadas, dedicadas a la investigación científica y al desarrollo tecnológico.



Consejo Potosino de Ciencia y Tecnología
Tabla de Cuotas y Tarifas para el Presupuesto de Ingresos 2026
Determinar los costos en PESOS Y UMAS (Favor de determinar ambas)

Concepto	Descripción	Costo	
		Pesos	UMA
Programa Anual de Capacitación	Diplomado	De \$5,000.00 a \$30,000.00 por participante ¹ .	De 45 a 266 UMAS por participante ¹ .
	Cursos	De \$0.00 a \$7,000.00 por participante ² .	De 0 a 62 UMAS por participante ² .
	Talleres Intensivos	De \$0.00 a \$5,000.00 por participante ² .	De 0 a 45 UMAS por participante ² .
Domo Curioso	Región Centro	\$4,800.00 por día.	45 UMAS por día.
	Región Altiplano	\$5,800.00 por día.	53 UMAS por día.
	Región Media	\$6,150.00 por día.	57 UMAS por día.
	Región Huasteca	\$9,200.00 por día.	85 UMAS por día.
Planetario Digital	Región Centro	\$5,400.00 por día.	50 UMAS por día.
	Región Altiplano	\$6,400.00 por día.	59 UMAS por día.
	Región Media	\$6,750.00 por día.	62 UMAS por día.
	Región Huasteca	\$9,800.00 por día.	90 UMAS por día.

¹ En función del tamaño de la empresa o estudio socioeconómico y el costo del programa.
² En función del costo del programa.